



3 管理・運営に係る経費（平成27年度決算数値）

単位：千円


内 訳		市	指定管理者	内 訳		市	指定管理者 【参考値】	
収 入	利用料等収入	180	0	経 費	① 維持管理費	119,654	0	
	国庫補助金等収入		0		光熱水費	9,072	0	
	その他		0		修繕料	18,114	0	
	指定管理料		0		維持管理委託料	0	0	
	合計	180	0		土地・建物賃料	0	0	
備 考 管理・運営に係る経費の財源は、水道料金や施設分担金などの収益的収入である。					小 計	146,840	0	
					② 運営費	人件費（賃金含む）	38,800	0
					事業経費	1,517	0	
					指定管理料	0	0	
					その他	0	0	
					小 計	40,317	0	
					③ 減価償却費	203,483	0	
					合 計	390,640	0	
施設管理運営費 ※1		利用者負担割合(利用料等収入/施設管理運営費)			市民負担額(市経費-市収入)			
減価償却費含む	390,640 千円	減価償却費含む	0.05 %		減価償却費含む	390,460 千円		
減価償却費含まず	187,157 千円	減価償却費含まず	0.10 %	減価償却費含まず	186,977 千円			
延べ面積1㎡あたり施設管理運営費		利用1人(件)あたり施設管理運営費 ※2		市民1人あたり市民負担額 ※3				
減価償却費含む	115,199 円/㎡	減価償却費含む	円/人(件)	減価償却費含む	1,332 円/人			
減価償却費含まず	55,192 円/㎡	減価償却費含まず	円/人(件)	減価償却費含まず	638 円/人			

※1 管理形態が直接運営の施設は市経費合計、指定管理者制度の施設は市経費合計に指定管理者利用料等収入を加えた数値  
 ※2 利用者数(利用件数)は、「4 施設の利用状況」のうち、3年平均の数値を採用(利用指標が複数ある場合は、指標①を採用)  
 ※3 市民の数は、平成28年4月1日現在の人口を採用:293,227人(平成27年国勢調査速報値人口による推計)

4 施設の利用状況

利用指標	25年度	単位	26年度	単位	27年度	単位	3年平均	単位
①								
②								
③								
④								

貸館利用状況（平成27年度実績）



部屋名	定員	面積	稼働率

5 その他

特記事項	2 土地・建物の概要(H28.4.1時点)の「建物の取得価額」には、設備や構築物の取得価額が含まれている。
------	---



3 管理・運営に係る経費（平成27年度決算数値）

単位：千円

内 収			内 収		
市	指定管理者		市	指定管理者	
108	0		78,557	0	
			9,301	0	
			59,868	0	
			0	0	
108	0		147,726	0	
備考			経費		
管理・運営に係る経費の財源は、水道料金や施設分担金などの収益的収入である。			①維持管理費		
			人件費（賃金含む）	41,000	0
			②運営費		
			事業経費	2,015	0
			指定管理料	0	0
			0	0	
			43,015	0	
			③減価償却費	143,110	0
			合計	333,851	0

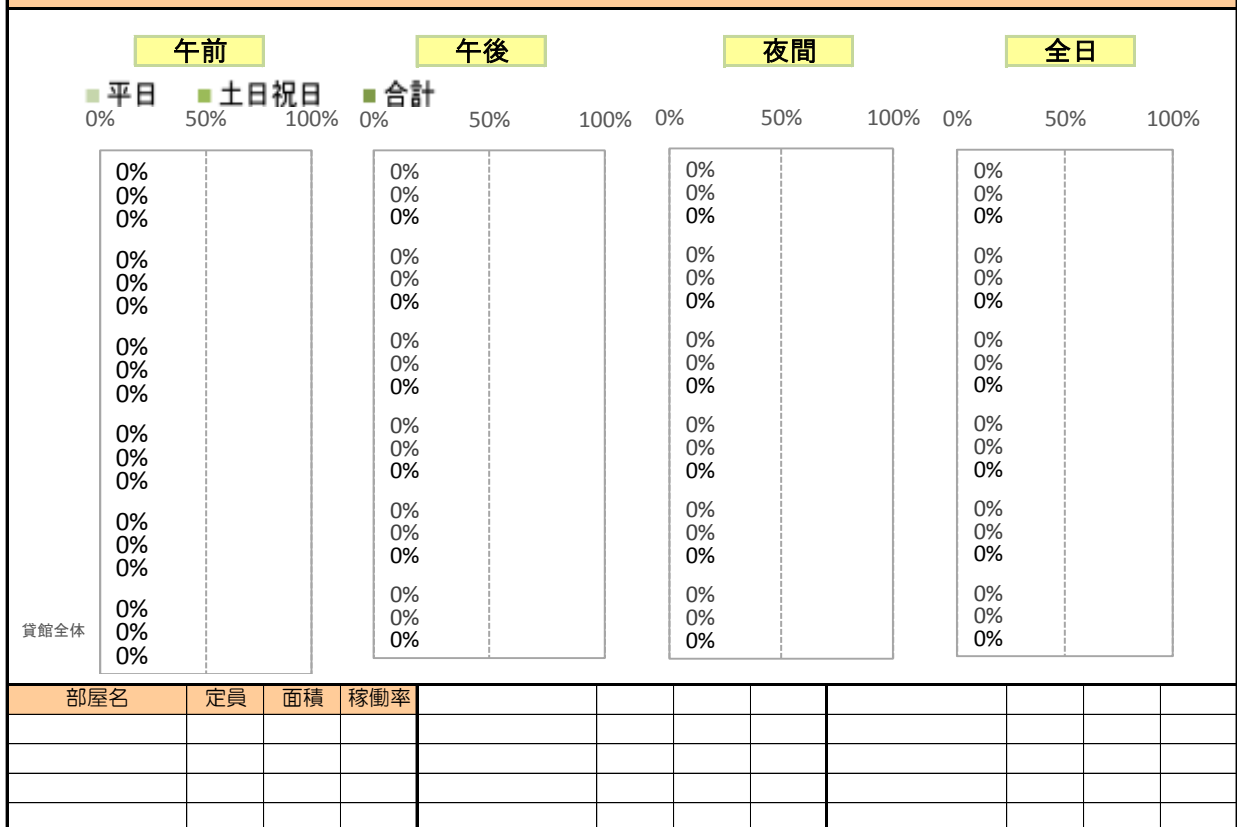
施設管理運営費 ※1		利用者負担割合(利用料等収入/施設管理運営費)		市民負担額(市経費-市収入)	
減価償却費含む	333,851 千円	減価償却費含む	0.03 %	減価償却費含む	333,743 千円
減価償却費含まず	190,741 千円	減価償却費含まず	0.06 %	減価償却費含まず	190,633 千円
延べ面積1㎡あたり施設管理運営費		利用1人(件)あたり施設管理運営費 ※2		市民1人あたり市民負担額 ※3	
減価償却費含む	78,720 円/㎡	減価償却費含む	円/人(件)	減価償却費含む	1,138 円/人
減価償却費含まず	44,975 円/㎡	減価償却費含まず	円/人(件)	減価償却費含まず	650 円/人

※1 管理形態が直接運営の施設は市経費合計、指定管理者制度の施設は市経費合計に指定管理者利用料等収入を加えた数値  
 ※2 利用者数(利用件数)は、「4 施設の利用状況」のうち、3年平均の数値を採用(利用指標が複数ある場合は、指標①を採用)  
 ※3 市民の数は、平成28年4月1日現在の人口を採用:293,227人(平成27年国勢調査速報値人口による推計)

4 施設の利用状況

利用指標	25年度	単位	26年度	単位	27年度	単位	3年平均	単位
①								
②								
③								
④								

貸館利用状況（平成27年度実績）



部屋名	定員	面積	稼働率

5 その他

特記事項
2 土地・建物の概要(H28.4.1時点)の「建物の取得価額」には、設備や構築物の取得価額が含まれている。



3 管理・運営に係る経費（平成27年度決算数値）

単位：千円


内 訳			市	指定管理者	内 訳			市	指定管理者 【参考値】		
収 入	利用料等収入		0	0	① 維持 管理 費	光熱水費	54,662	0			
	国庫補助金等収入		0	0		修繕料	8,894	0			
	その他					維持管理委託料	62,328	0			
	指定管理料					土地・建物賃料	0	0			
	合計		0	0		小計	125,884	0			
備 考					② 運 営 費	人件費（賃金含む）	39,600	0			
管理・運営に係る経費の財源は、水道料金や施設分担金などの収益的収入である。						事業経費	1,002	0			
						指定管理料	0	0			
						その他	0	0			
						小計	40,602	0			
					③減価償却費	90,931	0				
					合計	257,417	0				
施設管理運営費 ※1				利用者負担割合(利用料等収入/施設管理運営費)		市民負担額(市経費-市収入)					
減価償却費含む		257,417 千円		減価償却費含む		0.00 %		減価償却費含む		257,417 千円	
減価償却費含まず		166,486 千円		減価償却費含まず		0.00 %		減価償却費含まず		166,486 千円	
延べ面積1㎡あたり施設管理運営費				利用1人(件)あたり施設管理運営費 ※2		市民1人あたり市民負担額 ※3					
減価償却費含む		156,200 円/㎡		減価償却費含む		円/人(件)		減価償却費含む		878 円/人	
減価償却費含まず		101,023 円/㎡		減価償却費含まず		円/人(件)		減価償却費含まず		568 円/人	

※1 管理形態が直接運営の施設は市経費合計、指定管理者制度の施設は市経費合計に指定管理者利用料等収入を加えた数値  
 ※2 利用者数(利用件数)は、「4 施設の利用状況」のうち、3年平均の数値を採用(利用指標が複数ある場合は、指標①を採用)  
 ※3 市民の数は、平成28年4月1日現在の人口を採用:293,227人(平成27年国勢調査速報値人口による推計)

4 施設の利用状況

利用指標	25年度	単位	26年度	単位	27年度	単位	3年平均	単位
①								
②								
③								
④								

貸館利用状況（平成27年度実績）



部屋名	定員	面積	稼働率

5 その他

特記事項	2 土地・建物の概要(H28.4.1時点)の「建物の取得価額」には、設備や構築物の取得価額が含まれている。
------	---



3 管理・運営に係る経費（平成27年度決算数値）

単位：千円

内 訳			市	指定管理者	内 訳			市	指定管理者 【参考値】	
収 入	利用料等収入		0	0	経 費	① 維持管理費	光熱水費	13,366	0	
	国庫補助金等収入		0	0		修繕料	2,419	0		
	その他			0		維持管理委託料	10,634	0		
	指定管理料			0		土地・建物賃料	0	0		
	合計		0	0		小 計	26,419	0		
備 考							② 運営費	人件費（賃金含む）	3,400	0
管理・運営に係る経費の財源は、水道料金や施設分担金などの収益的収入である。							事業経費	48	0	
							指定管理料	0	0	
							その他	0	0	
							小 計	3,448	0	
							③ 減価償却費	69,185	0	
							合 計	99,052	0	
施設管理運営費 ※1				利用者負担割合(利用料等収入/施設管理運営費)		市民負担額(市経費-市収入)				
減価償却費含む 99,052 千円				減価償却費含む 0.00 %		減価償却費含む 99,052 千円				
減価償却費含まず 29,867 千円				減価償却費含まず 0.00 %		減価償却費含まず 29,867 千円				
延べ面積1㎡あたり施設管理運営費				利用1人(件)あたり施設管理運営費 ※2		市民1人あたり市民負担額 ※3				
減価償却費含む 267,708 円/㎡				減価償却費含む 円/人(件)		減価償却費含む 338 円/人				
減価償却費含まず 80,722 円/㎡				減価償却費含まず 円/人(件)		減価償却費含まず 102 円/人				

※1 管理形態が直接運営の施設は市経費合計、指定管理者制度の施設は市経費合計に指定管理者利用料等収入を加えた数値  
 ※2 利用者数(利用件数)は、「4 施設の利用状況」のうち、3年平均の数値を採用(利用指標が複数ある場合は、指標①を採用)  
 ※3 市民の数は、平成28年4月1日現在の人口を採用:293,227人(平成27年国勢調査速報値人口による推計)

4 施設の利用状況

利用指標	25年度	単位	26年度	単位	27年度	単位	3年平均	単位
①								
②								
③								
④								

貸館利用状況（平成27年度実績）

		午前	午後	夜間	全日		
		平日	土日祝日	合計	平日	土日祝日	合計
		0%	50%	100%	0%	50%	100%
貸館全体	0%						
	0%						
	0%						
	0%						
	0%						
	0%						
	0%						
	0%						
	0%						
	0%						
	0%						
	0%						

部屋名	定員	面積	稼働率

5 その他

特記事項	2 土地・建物の概要(H28.4.1時点)の「建物の取得価額」には、設備や構築物の取得価額が含まれている。
------	---





3 管理・運営に係る経費（平成27年度決算数値）

単位：千円

内 訳		市	指定管理者	内 訳		市	指定管理者 【参考値】			
収 入	利用料等収入	0	0	経 費	① 維持管理費	3,557	0			
	国庫補助金等収入	0	0		光熱水費	140	0			
	その他	0	0		修繕料	3,214	0			
	指定管理料				維持管理委託料	0	0			
	合計	0	0		土地・建物賃料	6,911	0			
備 考					② 運営費					
管理・運営に係る経費の財源は、水道料金や施設分担金などの収益的収入である。					人件費（賃金含む）				0	0
					事業経費				41	0
					指定管理料				0	
					その他				0	0
					小 計				41	0
					③ 減価償却費				21,757	
					合 計				28,709	0
施設管理運営費 ※1		利用者負担割合(利用料等収入/施設管理運営費)			市民負担額(市経費-市収入)					
減価償却費含む 28,709 千円		減価償却費含む 0.00 %			減価償却費含む 28,709 千円					
減価償却費含まず 6,952 千円		減価償却費含まず 0.00 %		減価償却費含まず 6,952 千円						
延べ面積1㎡あたり施設管理運営費		利用1人(件)あたり施設管理運営費 ※2		市民1人あたり市民負担額 ※3						
減価償却費含む 139,364 円/㎡		減価償却費含む 円/人(件)		減価償却費含む 98 円/人						
減価償却費含まず 33,748 円/㎡		減価償却費含まず 円/人(件)		減価償却費含まず 24 円/人						

※1 管理形態が直接運営の施設は市経費合計、指定管理者制度の施設は市経費合計に指定管理者利用料等収入を加えた数値  
 ※2 利用者数(利用件数)は、「4 施設の利用状況」のうち、3年平均の数値を採用(利用指標が複数ある場合は、指標①を採用)  
 ※3 市民の数は、平成28年4月1日現在の人口を採用:293,227人(平成27年国勢調査速報値人口による推計)

4 施設の利用状況

利用指標	25年度	単位	26年度	単位	27年度	単位	3年平均	単位
①								
②								
③								
④								

貸館利用状況（平成27年度実績）

		午前			午後			夜間			全日		
		平日	土日祝日	合計	平日	土日祝日	合計	平日	土日祝日	合計	平日	土日祝日	合計
		0%	50%	100%	0%	50%	100%	0%	50%	100%	0%	50%	100%
貸館全体	0%				0%				0%				
	0%				0%				0%				
	0%				0%				0%				
	0%				0%				0%				
	0%				0%				0%				
	0%				0%				0%				
	0%				0%				0%				
	0%				0%				0%				
	0%				0%				0%				
	0%				0%				0%				
	0%				0%				0%				
	0%				0%				0%				
部屋名	定員	面積	稼働率										

5 その他

特記事項	2 土地・建物の概要(H28.4.1時点)の「建物の取得価額」には、設備や構築物の取得価額が含まれている。
------	---



3 管理・運営に係る経費（平成27年度決算数値）

単位：千円

内 訳		市	指定管理者	内 訳		市	指定管理者 【参考値】	
収 入	利用料等収入	0	0	経 費	①維持 管理費	2,407	0	
	国庫補助金等収入	0	0		修繕料	2,904	0	
	その他				維持管理委託料	3,214	0	
	指定管理料				土地・建物賃料	0	0	
	合 計	0	0		小 計	8,525	0	
備考								
管理・運営に係る経費の財源は、水道料金や施設分担金などの収益的収入である。								
					②運営 費	人件費（賃金含む）	3,400	0
						事業経費	48	0
						指定管理料	0	0
					その他	0	0	
				小 計	3,448	0		
				③減価償却費	42,638	0		
				合 計	54,611	0		
施設管理運営費 ※1		利用者負担割合(利用料等収入/施設管理運営費)		市民負担額(市経費-市収入)				
減価償却費含む 54,611 千円		減価償却費含む 0.00 %		減価償却費含む 54,611 千円				
減価償却費含まず 11,973 千円		減価償却費含まず 0.00 %		減価償却費含まず 11,973 千円				
延べ面積1㎡あたり施設管理運営費		利用1人(件)あたり施設管理運営費 ※2		市民1人あたり市民負担額 ※3				
減価償却費含む 170,659 円/㎡		減価償却費含む 円/人(件)		減価償却費含む 186 円/人				
減価償却費含まず 37,416 円/㎡		減価償却費含まず 円/人(件)		減価償却費含まず 41 円/人				

※1 管理形態が直接運営の施設は市経費合計、指定管理者制度の施設は市経費合計に指定管理者利用料等収入を加えた数値  
 ※2 利用者数(利用件数)は、「4 施設の利用状況」のうち、3年平均の数値を採用(利用指標が複数ある場合は、指標①を採用)  
 ※3 市民の数は、平成28年4月1日現在の人口を採用：293,227人(平成27年度国勢調査速報値人口による推計)

4 施設の利用状況

利用指標	25年度	単位	26年度	単位	27年度	単位	3年平均	単位
①								
②								
③								
④								

貸館利用状況（平成27年度実績）

午前				午後				夜間				全日					
平日		土日祝日		合計		平日		土日祝日		合計		平日		土日祝日		合計	
0%	50%	100%	0%	50%	100%	0%	50%	100%	0%	50%	100%	0%	50%	100%	0%	50%	100%
0%	0%	0%	0%	0%	0%	0%	0%	0%	0%	0%	0%	0%	0%	0%	0%	0%	0%
0%	0%	0%	0%	0%	0%	0%	0%	0%	0%	0%	0%	0%	0%	0%	0%	0%	0%
0%	0%	0%	0%	0%	0%	0%	0%	0%	0%	0%	0%	0%	0%	0%	0%	0%	0%
0%	0%	0%	0%	0%	0%	0%	0%	0%	0%	0%	0%	0%	0%	0%	0%	0%	0%
0%	0%	0%	0%	0%	0%	0%	0%	0%	0%	0%	0%	0%	0%	0%	0%	0%	0%
0%	0%	0%	0%	0%	0%	0%	0%	0%	0%	0%	0%	0%	0%	0%	0%	0%	0%
0%	0%	0%	0%	0%	0%	0%	0%	0%	0%	0%	0%	0%	0%	0%	0%	0%	0%
0%	0%	0%	0%	0%	0%	0%	0%	0%	0%	0%	0%	0%	0%	0%	0%	0%	0%
0%	0%	0%	0%	0%	0%	0%	0%	0%	0%	0%	0%	0%	0%	0%	0%	0%	0%
0%	0%	0%	0%	0%	0%	0%	0%	0%	0%	0%	0%	0%	0%	0%	0%	0%	0%

5 その他

特記事項	2 土地・建物の概要(H28.4.1時点)の「建物の取得価額」には、設備や構築物の取得価額が含まれている。
------	---



3 管理・運営に係る経費（平成27年度決算数値）

単位：千円


内 訳			市	指定管理者	内 訳			市	指定管理者 【参考値】	
収 入	利用料等収入		288	0	経 費	① 維持管理費	光熱水費	193	0	
	国庫補助金等収入		0	0		修繕料	2,147	0		
	その他		0	0		維持管理委託料	650	0		
	指定管理料			0		土地・建物賃料	0	0		
	合計		288	0		小 計	2,990	0		
備考							② 運営費	人件費（賃金含む）	10,800	0
利用料等収入288千円は、駐車場使用料収入							事業経費	13,592	0	
							指定管理料	0	0	
							その他	0	0	
							小 計	24,392	0	
							③ 減価償却費	2,597	0	
							合 計	29,979	0	
施設管理運営費 ※1				利用者負担割合(利用料等収入/施設管理運営費)		市民負担額(市経費-市収入)				
減価償却費含む 29,979 千円				減価償却費含む 0.96 %		減価償却費含む 29,691 千円				
減価償却費含まず 27,382 千円				減価償却費含まず 1.05 %		減価償却費含まず 27,094 千円				
延べ面積1㎡あたり施設管理運営費				利用1人(件)あたり施設管理運営費 ※2		市民1人あたり市民負担額 ※3				
減価償却費含む 18,269 円/㎡				減価償却費含む 円/人(件)		減価償却費含む 101 円/人				
減価償却費含まず 16,686 円/㎡				減価償却費含まず 円/人(件)		減価償却費含まず 92 円/人				

※1 管理形態が直接運営の施設は市経費合計、指定管理者制度の施設は市経費合計に指定管理者利用料等収入を加えた数値  
 ※2 利用者数(利用件数)は、「4 施設の利用状況」のうち、3年平均の数値を採用(利用指標が複数ある場合は、指標①を採用)  
 ※3 市民の数は、平成28年4月1日現在の人口を採用:293,227人(平成27年国勢調査速報値人口による推計)

4 施設の利用状況

利用指標	25年度	単位	26年度	単位	27年度	単位	3年平均	単位
① -	-		-		-		-	
②								
③								
④								

貸館利用状況（平成27年度実績）



部屋名	定員	面積	稼働率

5 その他

特記事項	
------	--