

No. 455001

調査年度

平成28年度

## 施設カルテ



施設外観写真

所管部署

土木交通部

海岸課

## 1 施設の基本情報 (H28.4.1時点)

施設名	大蔵海岸施設						
施設概要	明石海峡大橋を間近に望む、面積約32ha(埋地約19ha、海浜約13ha)の緑豊かな海浜レクリエーションゾーンです。公園・緑地、砂浜、磯浜、駐車場などに加え、フットサルやグラウンド・ゴルフが楽しめる多目的広場が整備されています。						
大分類	スポーツ・レクリエーション系施設	小分類	スポーツ施設				
所在地	大蔵海岸通1丁目、2丁目 (中崎)		設置年	平成10年			
用途地域	近隣商業地域		設置根拠法令等	明石市都市公園条例、明石市海浜の利用並びに海浜利便施設の設置及び管理に関する条例、明石市立大蔵海岸多目的広場条例			
個別計画	-		避難所指定	避難所	福祉避難室	福祉避難所	津波一時避難ビル
選挙投票所	-		最寄駅・バス停(施設までの距離)	JR朝霧駅(150m)・山陽バス大蔵海岸公園前(100m)			
主な利用者	全て						
同じ小学校区施設	本庁舎、中崎分署、消防団詰所大蔵班、消防団詰所人丸班、中崎小学校区コミュニティ・センター、市民会館、中崎公会堂、天文科学館、保健センター、高齢者ふれあいの里中崎、播陽幼稚園、中崎児童クラブ、中崎小学校、教育研究所、勤労福祉会館、大蔵海岸施設、朝霧ポンプ場						
管理形態	指定管理者制度		指定期間	2015年4月1日 ~ 2018年3月31日			
利用時間	-		休館日	-			

## 2 土地・建物の概要 (H28.4.1時点)

構成施設	東管理棟(事務室1)、トイレ棟、シャワー棟、物品販売棟(2棟)、受付棟(事務室1)、東駐車場(管理棟、トイレ)、公園管理事務所(事務室1、会議室2、和室1)、中央休憩所トイレ、西駐車場(管理棟、トイレ)、多目的広場クラブハウス(事務室1、談話室1、トイレ1、更衣室2)														
複合・併設施設	-														
延べ面積	1,937.48㎡	うち借家面積	0.00㎡	駐車場	(台数)	332台									
敷地面積	59,564.21㎡	うち借地面積	0.00㎡		(料金)	1時間100円									
土地・建物取得費の国県からの補助	土地	無	建物	無											
バリアフリー	スロープ	エレベーター	手すり	点字ブロック	トイレ										
	あり	なし 車いす なし	あり	一部あり	車いす あり	ベビーチャ あり	オストメイト 一部あり								
建物の取得価額	723,756,550円			今後10年間の 大規模改修費用(推計)	34,700,000円										
建物棟名	建築年	経過年数	延面積(㎡)	うち当施設 使用面積	構造	階数 上下	耐震 状況	建物棟名	建築年	経過年数	延面積(㎡)	うち当施設 使用面積	構造	階数 上下	耐震 状況
大蔵海岸公園中央便所	1998	18	40.55		RC	10	有	大蔵海岸公園パーベキューサイト内テナント2	2012	4	68.89		S	10	有
大蔵海岸公園中央休憩施設	1998	18	115.76		RC	10	有	大蔵海岸多目的広場クラブハウス	2014	2	186.34		LS	10	有
大蔵海岸公園東休憩施設	1998	18	28.06		LS	10	有	大蔵海岸駐車場東管理棟	1998	18	9.77		LS	10	有
大蔵海岸公園事務所・便所	1998	18	443.64		RC	10	有	大蔵海岸駐車場東公共便所	1998	18	32.72		LS	10	有
大蔵海岸公園西休憩施設(1)	1998	18	32.34		LS	00	有	大蔵海岸駐車場西管理棟・便所	1998	18	67.1		LS	10	有
大蔵海岸公園西休憩施設(2)	1998	18	28.06		LS	00	有								
大蔵海岸公園事務所・売店	2000	16	106.4		RC	10	有								
大蔵海岸公園便所	2000	16	114.82		RC	10	有								
大蔵海岸公園シャワー室	2000	16	101.97		RC	10	有								
大蔵海岸公園パーベキューサイト内テナント1	2007	9	68.89		S	10	有								
大蔵海岸公園パーベキューサイト内テナント2	2007	9	68.89		S	10	有								
大蔵海岸公園パーベキューサイト内テナント3	2007	9	68.89		S	10	有								
大蔵海岸公園パーベキューサイト内テナント4	2007	9	68.89		S	10	有								
大蔵海岸公園パーベキューサイト内テナント1	2011	5	68.89		S	10	有								
大蔵海岸公園パーベキューサイト内テナント2	2011	5	68.89		S	10	有								
大蔵海岸公園事務所(管理棟)	2012	4	42.33		RC	10	有								
大蔵海岸公園事務所(受付棟)	2012	4	36.5		RC	10	有								
大蔵海岸公園パーベキューサイト内テナント1	2012	4	68.89		S	10	有								





3 管理・運営に係る経費（平成27年度決算数値）

単位：千円

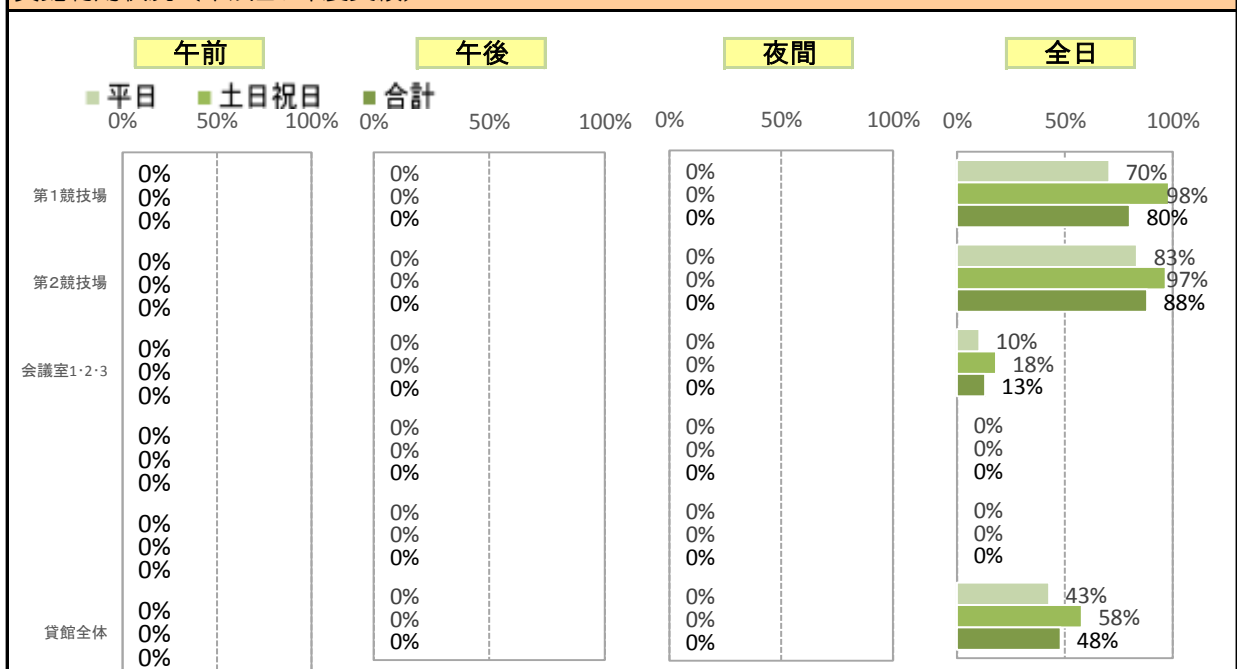
内 訳			市	指定管理者	内 訳			市	指定管理者 【参考値】
収 入	利用料等収入		13,321	0	経 費	① 維持管理費	光熱水費	0	16,994
	国庫補助金等収入		0	0		修繕料	0	5,087	
	その他		36	16,828		維持管理委託料	0	36,939	
	指定管理料			123,276		土地・建物賃料	0	0	
	合計		13,357	140,104		小計	0	59,020	
備考					② 運営費	人件費（賃金含む）	14,186	46,522	
						事業経費	0	14,967	
						指定管理料	123,276		
					その他	0	9,849		
					小計	137,462	71,338		
					③ 減価償却費	31,125			
					合計	168,587	130,358		
施設管理運営費 ※1				利用者負担割合(利用料等収入/施設管理運営費)		市民負担額(市経費-市収入)			
減価償却費含む 168,587 千円				減価償却費含む 7.90 %		減価償却費含む 155,230 千円			
減価償却費含まず 137,462 千円				減価償却費含まず 9.69 %		減価償却費含まず 124,105 千円			
延べ面積1㎡あたり施設管理運営費				利用1人(件)あたり施設管理運営費 ※2		市民1人あたり市民負担額 ※3			
減価償却費含む 20,408 円/㎡				減価償却費含む 1,595 円/人(件)		減価償却費含む 529 円/人			
減価償却費含まず 16,640 円/㎡				減価償却費含まず 1,300 円/人(件)		減価償却費含まず 423 円/人			

※1 管理形態が直接運営の施設は市経費合計、指定管理者制度の施設は市経費合計に指定管理者利用料等収入を加えた数値  
 ※2 利用者数(利用件数)は、「4 施設の利用状況」のうち、3年平均の数値を採用(利用指標が複数ある場合は、指標①を採用)  
 ※3 市民の数は、平成28年4月1日現在の人口を採用:293,227人(平成27年国勢調査速報値人口による推計)

4 施設の利用状況

利用指標	25年度	単位	26年度	単位	27年度	単位	3年平均	単位
① 利用者数(体育館)	105,356	人	104,307	人	107,508	人	105,724	人
②								
③								
④								

貸館利用状況（平成27年度実績）



部屋名	定員	面積	稼働率
第1競技場	3000名	1725㎡	80%
第2競技場	500名	511㎡	88%
会議室1・2・3	各30名	69㎡・66㎡・61㎡	13%

5 その他

特記事項	
------	--



3 管理・運営に係る経費（平成27年度決算数値）

単位：千円

内 収			市	指定管理者	内 収			市	指定管理者 【参考値】
入	利用料等収入		0		経 費	①維持管理費		1,497	0
	国庫補助金等収入		22			修繕料		796	0
	その他		1,384			維持管理委託料		5,864	0
	指定管理料			0		土地・建物賃料		0	0
	合計		1,406	0		小 計		8,157	0
備考					②運営費	人件費（賃金含む）		20,400	0
						事業経費		14,399	0
						指定管理料		0	0
					その他		0	0	
					小 計		34,799	0	
					③減価償却費		1,722	0	
					合 計		44,678	0	

施設管理運営費 ※1		利用者負担割合(利用料等収入/施設管理運営費)	市民負担額(市経費-市収入)		
減価償却費含む	44,678 千円	減価償却費含む 0.00 %	減価償却費含む	43,272 千円	
減価償却費含まず	42,956 千円	減価償却費含まず 0.00 %	減価償却費含まず	41,550 千円	
延べ面積1㎡あたり施設管理運営費	利用1人(件)あたり施設管理運営費 ※2	市民1人あたり市民負担額 ※3			
減価償却費含む	155,132 円/㎡	減価償却費含む	929 円/人(件)	減価償却費含む	148 円/人
減価償却費含まず	149,153 円/㎡	減価償却費含まず	893 円/人(件)	減価償却費含まず	142 円/人

※1 管理形態が直接運営の施設は市経費合計、指定管理者制度の施設は市経費合計に指定管理者利用料等収入を加えた数値

※2 利用者数(利用件数)は、「4 施設の利用状況」のうち、3年平均の数値を採用(利用指標が複数ある場合は、指標①を採用)

※3 市民の数は、平成28年4月1日現在の人口を採用:293,227人(平成27年国勢調査速報値人口による推計)

4 施設の利用状況

利用指標	25年度	単位	26年度	単位	27年度	単位	3年平均	単位
①利用者数	47,777	人	50,029	人	46,478	人	48,095	人
②								
③								
④								

貸館利用状況（平成27年度実績）

利用指標	午前			午後			夜間			全日		
	平日	土日祝日	合計	平日	土日祝日	合計	平日	土日祝日	合計	平日	土日祝日	合計
講習室	0%	0%	0%	0%	0%	0%	0%	0%	0%	0%	0%	0%
	0%	0%	0%	0%	0%	0%	0%	0%	0%	0%	0%	0%
	0%	0%	0%	0%	0%	0%	0%	0%	0%	0%	0%	0%
	0%	0%	0%	0%	0%	0%	0%	0%	0%	0%	0%	0%
	0%	0%	0%	0%	0%	0%	0%	0%	0%	0%	0%	0%
	0%	0%	0%	0%	0%	0%	0%	0%	0%	0%	0%	0%
	0%	0%	0%	0%	0%	0%	0%	0%	0%	0%	0%	0%
	0%	0%	0%	0%	0%	0%	0%	0%	0%	0%	0%	0%
貸館全体	0%	0%	0%	0%	0%	0%	0%	0%	0%	0%	0%	0%
	0%	0%	0%	0%	0%	0%	0%	0%	0%	0%	0%	0%
	0%	0%	0%	0%	0%	0%	0%	0%	0%	0%	0%	0%
部屋名	定員	面積	稼働率									
講習室	50名	96㎡										

5 その他

特記事項	
------	--



3 管理・運営に係る経費（平成27年度決算数値）

単位：千円


内 訳		市	指定管理者	内 訳		市	指定管理者 【参考値】
収 入	利用料等収入	0	0	① 維持 管理 費	光熱水費	331	0
	国庫補助金等収入	0	0		修繕料	201	0
	その他	438	0		維持管理委託料	2,441	0
	指定管理料		0		土地・建物賃料	0	0
	合 計	438	0		小 計	2,973	0
備考				② 運 営 費	人件費（賃金含む）	16,600	0
					事業経費	14,284	0
					指定管理料	0	
				その他	0	0	
				小 計	30,884	0	
				③減価償却費	132		
				合 計	33,989	0	
施設管理運営費 ※1		利用者負担割合(利用料等収入/施設管理運営費)		市民負担額(市経費-市収入)			
減価償却費含む 33,989 千円		減価償却費含む 0.00 %		減価償却費含む 33,551 千円			
減価償却費含まず 33,857 千円		減価償却費含まず 0.00 %		減価償却費含まず 33,419 千円			
延べ面積1㎡あたり施設管理運営費		利用1人(件)あたり施設管理運営費 ※2		市民1人あたり市民負担額 ※3			
減価償却費含む 126,858 円/㎡		減価償却費含む 14,644 円/人(件)		減価償却費含む 114 円/人			
減価償却費含まず 126,365 円/㎡		減価償却費含まず 14,587 円/人(件)		減価償却費含まず 114 円/人			

※1 管理形態が直接運営の施設は市経費合計、指定管理者制度の施設は市経費合計に指定管理者利用料等収入を加えた数値  
 ※2 利用者数(利用件数)は、「4 施設の利用状況」のうち、3年平均の数値を採用(利用指標が複数ある場合は、指標①を採用)  
 ※3 市民の数は、平成28年4月1日現在の人口を採用:293,227人(平成27年国勢調査速報値人口による推計)

4 施設の利用状況

利用指標	25年度	単位	26年度	単位	27年度	単位	3年平均	単位
① 利用者数	2,520	人	2,299	人	2,144	人	2,321	人
②								
③								
④								

貸館利用状況（平成27年度実績）



部屋名	定員	面積	稼働率

5 その他

特記事項



No. 460003



施設外観写真

調査年度 平成28年度

所管部署

教育委員会事務局

青少年教育課

## 施設カルテ

## 1 施設の基本情報 (H28.4.1時点)

施設名	少年自然の家						
施設概要	宿泊室、研修室、体育館、グラウンドなどを備えており、集団宿泊生活や野外活動を通じて、心身ともに健全な青少年を育成しています。						
大分類	スポーツ・レクリエーション系施設	小分類	レクリエーション施設・観光施設				
所在地	大久保町江井島567 (江井島)		設置年	昭和57年			
用途地域	第一種住居地域		設置根拠法令等	明石市立少年自然の家条例・同施行規則			
個別計画	-		避難所指定	避難所	福祉避難室	福祉避難所	津波一時避難ビル
選挙投票所	○	最寄駅・バス停(施設までの距離)	山陽電車 江井ヶ島駅(900M)				
主な利用者	市民等						
同じ小学校区施設	江井島サービスコーナー、江井島分署、消防団詰所東江井班、消防団詰所西江井班、消防団詰所東島班、消防団詰所西島班、消防団詰所柳井班、江井島小学校区コミュニティ・センター、江井島コミュニティ・センター、江井島保育所、江井島幼稚園、江井島児童クラブ、江井島小学校、江井島中学校、少年自然の家、江井島ポンプ場						
管理形態	指定管理者制度		指定期間	2013年4月1日 ~ 2018年3月31日			
利用時間	9:00	~	21:00	休館日	4月および9~3月の毎週月曜日、祝日、12月28日~翌年1月4日(5~8月は無休)		

## 2 土地・建物の概要 (H28.4.1時点)

構成施設	宿泊室(29)、研修室(2)、会議室(2)、実習室(3)、体育館、浴場(3)、食堂、ボランティアリーダー室														
複合・併設施設	-														
延べ面積	5,462.73㎡		うち借家面積	0.00㎡		駐車場	(台数)	30台							
敷地面積	19,898.00㎡		うち借地面積	0.00㎡			(料金)	無料							
土地・建物取得費の国県からの補助	土地	不明	建物	有											
バリアフリー	スロープ	エレベーター	手すり	点字ブロック	トイレ										
	あり	あり	車いすあり	なし	なし	車いすあり	ベビーチェア	オストメイト	なし						
建物の取得価額			713,803,000円			今後10年間の大規模改修費用(推計)			274,450,000円						
建物棟名	建築年	経過年数	延面積(㎡)	うち当施設使用面積	構造	階数	耐震状況	建物棟名	建築年	経過年数	延面積(㎡)	うち当施設使用面積	構造	階数	耐震状況
少年自然の家管理宿泊棟	1982	34	3,822.10		RC	4	0	未							
少年自然の家実習棟	1982	34	491.85		RC	2	0	未							
少年自然の家屋外炊飯施設	1982	34	72.00		RC	1	0	未							
少年自然の家倉庫(1)	1982	34	20.62		RC	1	0	未							
少年自然の家プロパン庫	1982	34	15.00		RC	1	0	未							
少年自然の家浴室・ポンプ室	1982	34	12.50		RC	1	0	未							
少年自然の家倉庫(2)	1982	34	23.61		CB	1	0	未							
少年自然の家便所	1982	34	21.00		RC	1	0	未							
少年自然の家倉庫(3)	1982	34	21.00		RC	1	0	未							
少年自然の家屋内運動場	1984	32	810.55		RC	2	0	未							
少年自然の家プロパン庫	1984	32	4.25		RC	1	0	未							
少年自然の家渡り廊下	1984	32	68.53		S	1	0	未							
少年自然の家倉庫(4)	1993	23	18.72		LS	0	0	未							
少年自然の家艇庫	2005	11	61.00		S	1	0	未							

3 管理・運営に係る経費（平成27年度決算数値）

単位：千円

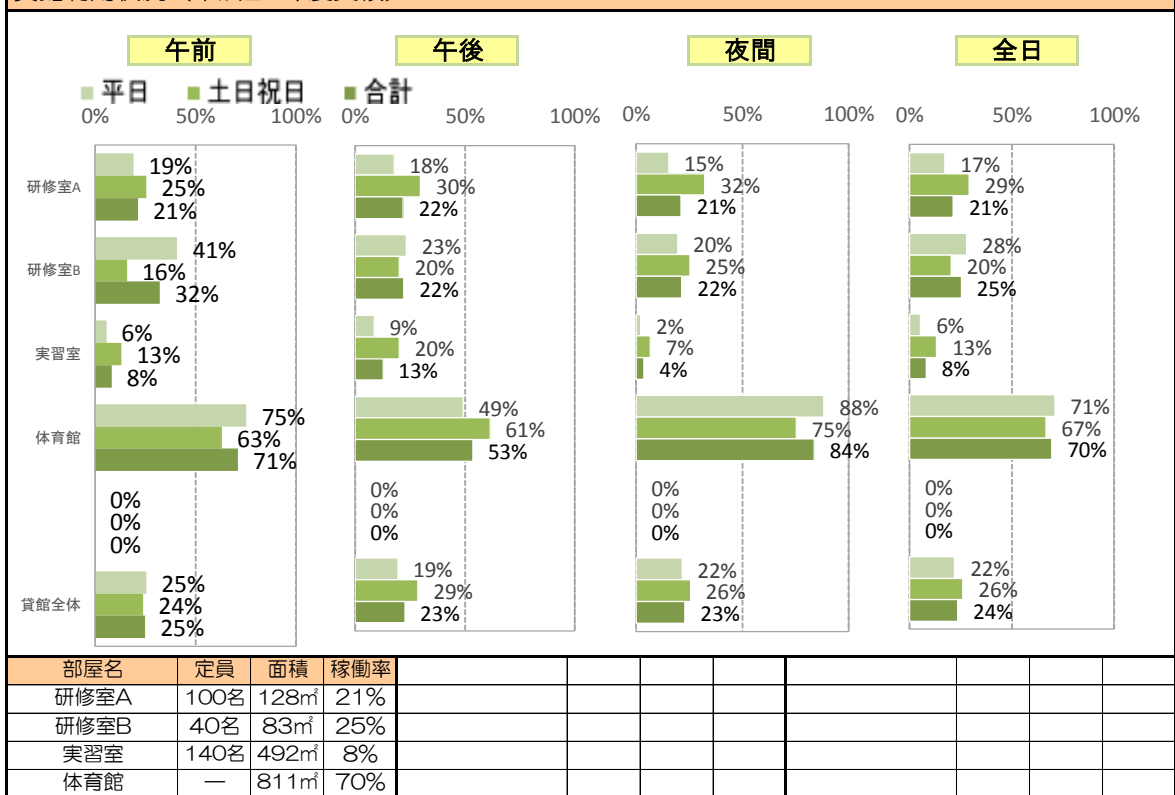
内 訳		市	指定管理者	内 訳		市	指定管理者 【参考値】	
収 入	利用料等収入	6,538	0	経 費	① 光熱水費	0	9,275	
	国県補助金等収入	0	0		① 維持管理費	修繕料	0	2,404
	その他	0	6,362		維持管理委託料	0	15,074	
	指定管理料		82,172		土地・建物賃料	0		
	合 計	6,538	88,534		小 計	0	26,753	
備考					② 運営費	人件費（賃金含む）	4,264	39,828
					事業経費	0	6,876	
					指定管理料	82,172		
					その他	0	14,346	
					小 計	86,436	61,050	
					③ 減価償却費			
					合 計	86,436	87,803	
施設管理運営費 ※1		利用者負担割合(利用料等収入/施設管理運営費)			市民負担額(市経費-市収入)			
減価償却費含む	86,436 千円	減価償却費含む	7.56 %		減価償却費含む	79,898 千円		
減価償却費含まず	86,436 千円	減価償却費含まず	7.56 %		減価償却費含まず	79,898 千円		
延べ面積1㎡あたり施設管理運営費	利用1人(件)あたり施設管理運営費 ※2	市民1人あたり市民負担額 ※3						
減価償却費含む	15,823 円/㎡	減価償却費含む	1,555 円/人(件)	減価償却費含む	272 円/人			
減価償却費含まず	15,823 円/㎡	減価償却費含まず	1,555 円/人(件)	減価償却費含まず	272 円/人			

※1 管理形態が直接運営の施設は市経費合計、指定管理者制度の施設は市経費合計に指定管理者利用料等収入を加えた数値  
 ※2 利用者数(利用件数)は、「4 施設の利用状況」のうち、3年平均の数値を採用(利用指標が複数ある場合は、指標①を採用)  
 ※3 市民の数は、平成28年4月1日現在の人口を採用:293,227人(平成27年国勢調査速報値人口による推計)

4 施設の利用状況

利用指標	25年度	単位	26年度	単位	27年度	単位	3年平均	単位
① 利用者数	52,651	人	49,425	人	64,705	人	55,594	人
② (内宿泊者数)	14,231	人	12,920	人	13,023	人	13,391	人
③ (宿泊施設稼働率)	19.1	%	17.5	%	17.5	%	18.0	%
④								

貸館利用状況（平成27年度実績）



5 その他

特記事項	宿泊室の稼働率については、宿泊定員と宿泊者数の割合で算出しているため、利用指数として掲載している。
------	---