

3 管理・運営に係る経費（平成27年度決算数値）

単位：千円

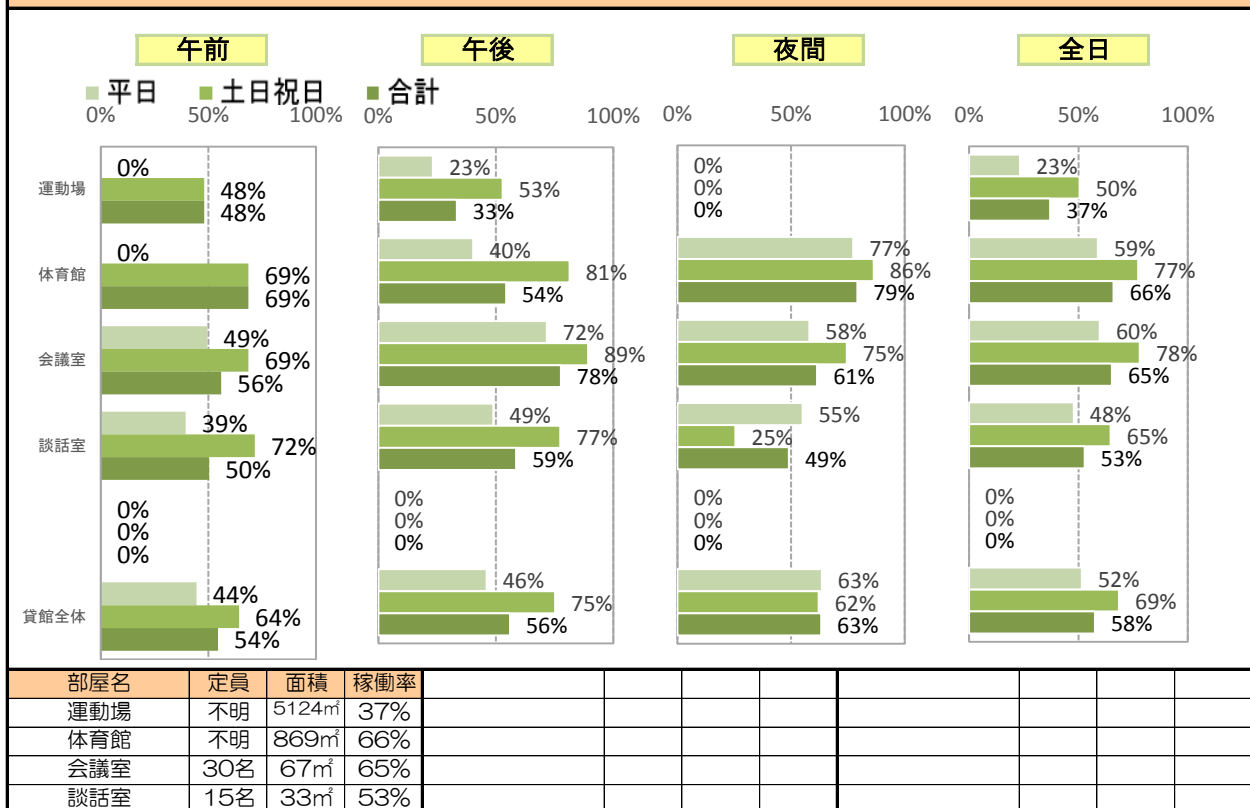
内 訳			市	指定管理者	内 訳			市	指定管理者 【参考値】
収 入	利用料等収入		222	0	① 維持 管理 費	光熱水費	0	0	
	国庫補助金等収入		0	0		修繕料	11	0	
	その他		181	0		維持管理委託料	0	0	
	指定管理料			0		土地・建物賃料	0	0	
	合 計		403	0		小 計	11	0	
備考					② 運営 費	人件費（賃金含む）	7,000	0	
						事業経費	486	0	
						指定管理料	0	0	
						その他	0	0	
					小 計	7,486	0		
					③ 減価償却費	0	0		
					合 計	7,497	0		
施設管理運営費 ※1			利用者負担割合(利用料等収入/施設管理運営費)			市民負担額(市経費-市収入)			
減価償却費含む			7,497 千円	減価償却費含む			2.96 %	減価償却費含む	
減価償却費含まず			7,497 千円	減価償却費含まず			2.96 %	減価償却費含まず	
延べ面積1㎡あたり施設管理運営費			利用1人(件)あたり施設管理運営費 ※2			市民1人あたり市民負担額 ※3			
減価償却費含む			56,564 円/㎡	減価償却費含む			340 円/人(件)	減価償却費含む	
減価償却費含まず			56,564 円/㎡	減価償却費含まず			340 円/人(件)	減価償却費含まず	

※1 管理形態が直接運営の施設は市経費合計、指定管理者制度の施設は市経費合計に指定管理者利用料等収入を加えた数値
 ※2 利用者数(利用件数)は、「4 施設の利用状況」のうち、3年平均の数値を採用(利用指標が複数ある場合は、指標①を採用)
 ※3 市民の数は、平成28年4月1日現在の人口を採用:293,227人(平成27年国勢調査速報値人口による推計)

4 施設の利用状況

利用指標	25年度	単位	26年度	単位	27年度	単位	3年平均	単位
① 利用者数	22,445	人	21,287	人	22,439	人	22,057	人
② 利用件数	1,693	件	1,578	件	1,605	件	1,625	件
③								
④								

貸館利用状況（平成27年度実績）



5 その他

特記事項	
------	--

3 管理・運営に係る経費（平成27年度決算数値）

単位：千円

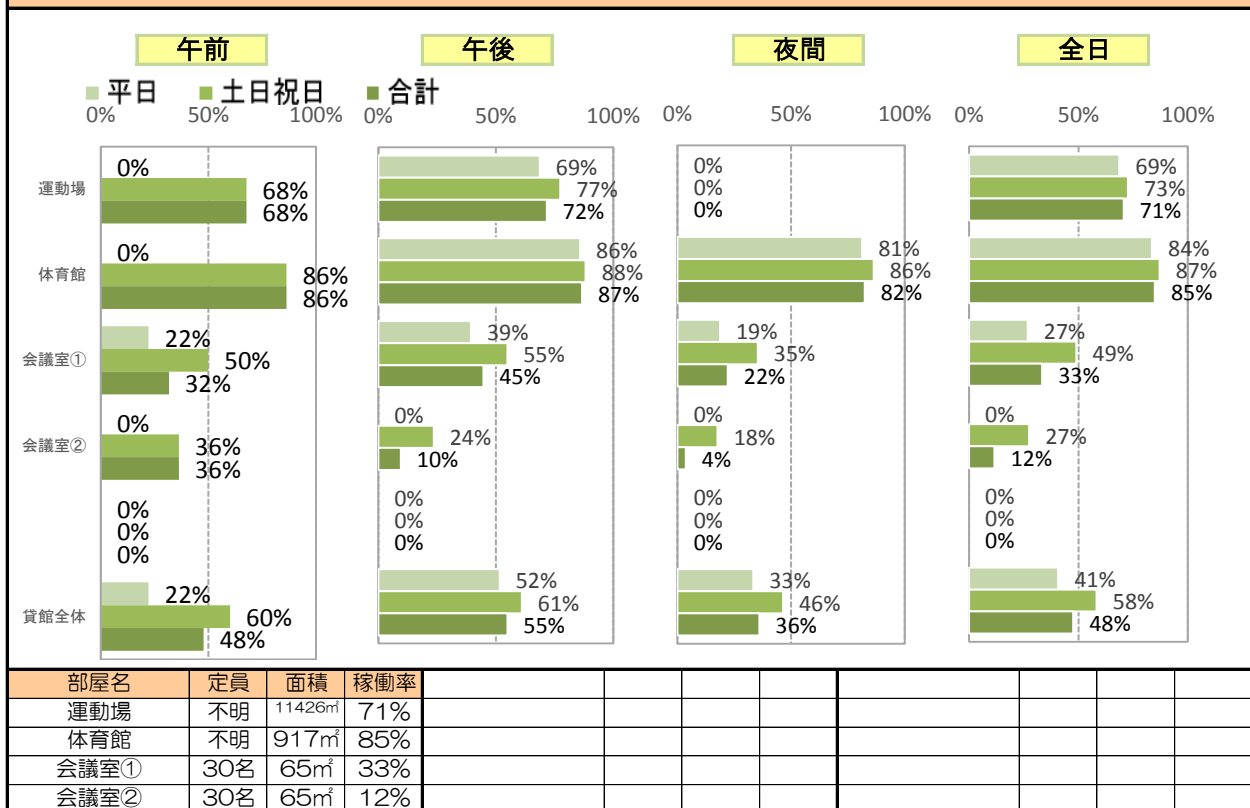
内 訳		市	指定管理者	内 訳		市	指定管理者 【参考値】
収 入	利用料等収入	29	0	経 費	①維持管理費	0	0
	国庫補助金等収入	0	0		光熱水費	0	0
	その他	203	0		修繕料	48	0
	指定管理料		0		維持管理委託料	0	0
合 計	232	0	土地・建物賃料		0	0	
備考					小 計	48	0
					②運営費		
					人件費（賃金含む）	7,000	0
					事業経費	547	0
					指定管理料	0	
				その他	0	0	
				小 計	7,547	0	
				③減価償却費	0		
				合 計	7,595	0	
施設管理運営費 ※1		利用者負担割合(利用料等収入/施設管理運営費)		市民負担額(市経費-市収入)			
減価償却費含む		7,595 千円	減価償却費含む	0.38 %	減価償却費含む		7,363 千円
減価償却費含まず		7,595 千円	減価償却費含まず	0.38 %	減価償却費含まず		7,363 千円
延べ面積1㎡あたり施設管理運営費		利用1人(件)あたり施設管理運営費 ※2		市民1人あたり市民負担額 ※3			
減価償却費含む		58,603 円/㎡	減価償却費含む	234 円/人(件)	減価償却費含む		25 円/人
減価償却費含まず		58,603 円/㎡	減価償却費含まず	234 円/人(件)	減価償却費含まず		25 円/人

※1 管理形態が直接運営の施設は市経費合計、指定管理者制度の施設は市経費合計に指定管理者利用料等収入を加えた数値
 ※2 利用者数(利用件数)は、「4 施設の利用状況」のうち、3年平均の数値を採用(利用指標が複数ある場合は、指標①を採用)
 ※3 市民の数は、平成28年4月1日現在の人口を採用:293,227人(平成27年国勢調査速報値人口による推計)

4 施設の利用状況

利用指標	25年度	単位	26年度	単位	27年度	単位	3年平均	単位
① 利用者数	28,529	人	35,068	人	33,748	人	32,448	人
② 利用件数	1,103	件	1,146	件	1,116	件	1,122	件
③								
④								

貸館利用状況（平成27年度実績）



5 その他

特記事項	
------	--

3 管理・運営に係る経費（平成27年度決算数値）

単位：千円

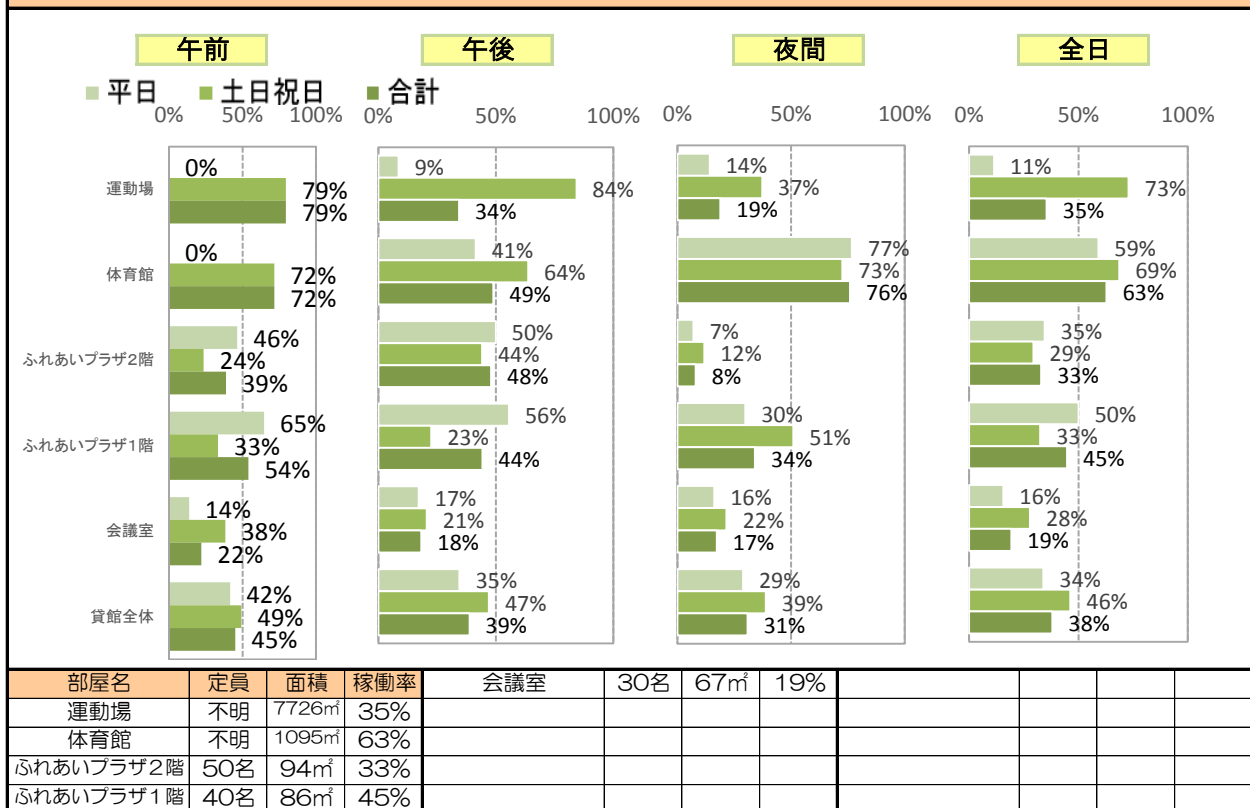
内 訳		市	指定管理者	内 訳		市	指定管理者 【参考値】
収 入	利用料等収入	75	0	経 費	①維持管理費	0	0
	国庫補助金等収入	0	0		光熱水費	0	0
	その他	144	0		修繕料	56	0
	指定管理料		0		維持管理委託料	87	0
合計	219	0	土地・建物賃料		0	0	
備考					小計	143	0
					②運営費		
					人件費（賃金含む）	7,000	0
					事業経費	525	0
					指定管理料	0	0
				その他	0	0	
				小計	7,525	0	
				③減価償却費	849	0	
				合計	8,517	0	
施設管理運営費 ※1		利用者負担割合(利用料等収入/施設管理運営費)		市民負担額(市経費-市収入)			
減価償却費含む		8,517 千円	減価償却費含む	0.88 %	減価償却費含む		8,298 千円
減価償却費含まず		7,668 千円	減価償却費含まず	0.98 %	減価償却費含まず		7,449 千円
延べ面積1㎡あたり施設管理運営費		利用1人(件)あたり施設管理運営費 ※2		市民1人あたり市民負担額 ※3			
減価償却費含む		24,519 円/㎡	減価償却費含む	330 円/人(件)	減価償却費含む		28 円/人
減価償却費含まず		22,075 円/㎡	減価償却費含まず	297 円/人(件)	減価償却費含まず		25 円/人

※1 管理形態が直接運営の施設は市経費合計、指定管理者制度の施設は市経費合計に指定管理者利用料等収入を加えた数値
 ※2 利用者数(利用件数)は、「4 施設の利用状況」のうち、3年平均の数値を採用(利用指標が複数ある場合は、指標①を採用)
 ※3 市民の数は、平成28年4月1日現在の人口を採用:293,227人(平成27年国勢調査速報値人口による推計)

4 施設の利用状況

利用指標	25年度	単位	26年度	単位	27年度	単位	3年平均	単位
① 利用者数	16,900	人	29,684	人	30,928	人	25,837	人
② 利用件数	813	件	1,290	件	1,350	件	1,151	件
③								
④								

貸館利用状況（平成27年度実績）



5 その他

特記事項	H25 小学校耐震工事のため体育館使用不可。
------	------------------------

3 管理・運営に係る経費（平成27年度決算数値）

単位：千円

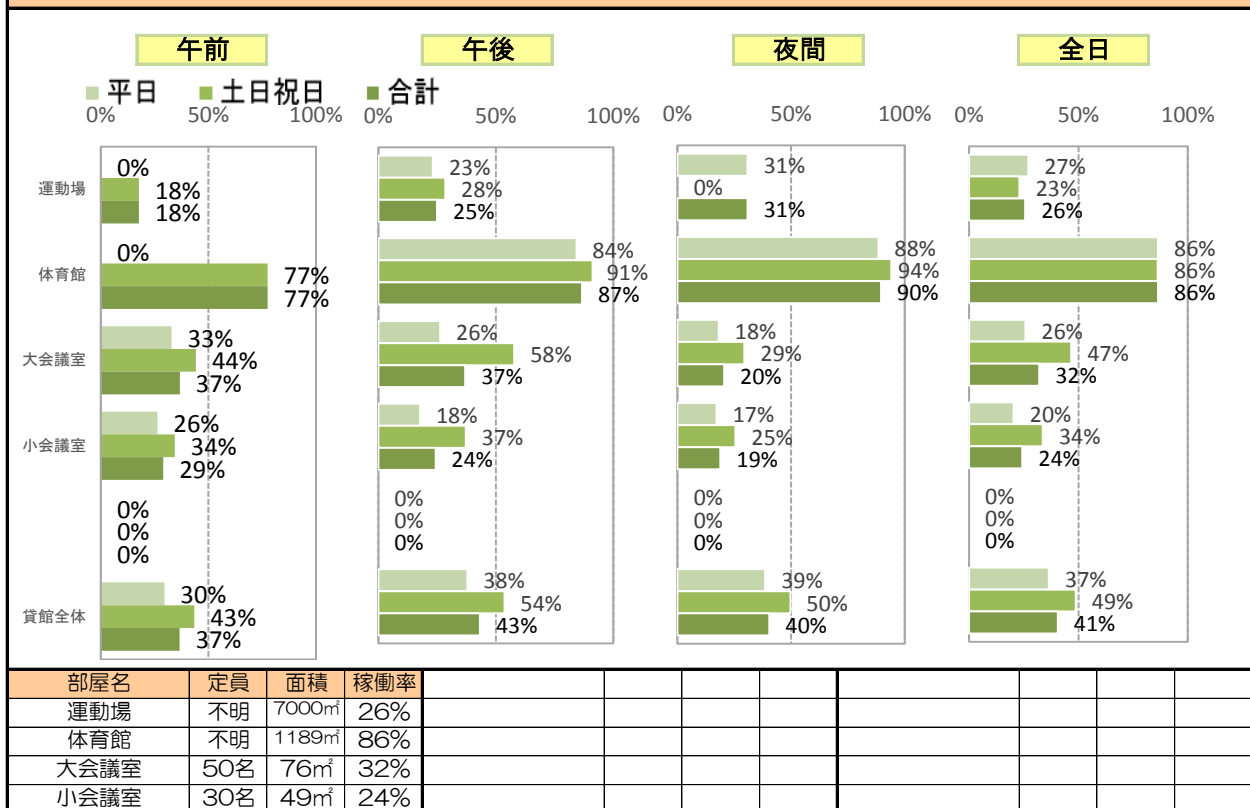
内 訳		市	指定管理者	内 訳		市	指定管理者 【参考値】
収 入	利用料等収入	21	0	経 費	①維持管理費	0	0
	国庫補助金等収入	0	0		光熱水費	0	0
	その他	110	0		修繕料	211	0
	指定管理料		0		維持管理委託料	81	0
合 計	131	0	土地・建物賃料		0	0	
備考					小 計	292	0
					②運営費		
					人件費（賃金含む）	7,000	0
					事業経費	578	0
					指定管理料	0	
				その他	0	0	
				小 計	7,578	0	
				③減価償却費	0		
				合 計	7,870	0	
施設管理運営費 ※1		利用者負担割合(利用料等収入/施設管理運営費)		市民負担額(市経費-市収入)			
減価償却費含む		7,870 千円	減価償却費含む	0.27 %	減価償却費含む		7,739 千円
減価償却費含まず		7,870 千円	減価償却費含まず	0.27 %	減価償却費含まず		7,739 千円
延べ面積1㎡あたり施設管理運営費		利用1人(件)あたり施設管理運営費 ※2		市民1人あたり市民負担額 ※3			
減価償却費含む		38,146 円/㎡	減価償却費含む	278 円/人(件)	減価償却費含む		26 円/人
減価償却費含まず		38,146 円/㎡	減価償却費含まず	278 円/人(件)	減価償却費含まず		26 円/人

※1 管理形態が直接運営の施設は市経費合計、指定管理者制度の施設は市経費合計に指定管理者利用料等収入を加えた数値
 ※2 利用者数(利用件数)は、「4 施設の利用状況」のうち、3年平均の数値を採用(利用指標が複数ある場合は、指標①を採用)
 ※3 市民の数は、平成28年4月1日現在の人口を採用:293,227人(平成27年国勢調査速報値人口による推計)

4 施設の利用状況

利用指標	25年度	単位	26年度	単位	27年度	単位	3年平均	単位
① 利用者数	33,669	人	24,077	人	27,312	人	28,353	人
② 利用件数	1,657	件	1,513	件	1,549	件	1,573	件
③								
④								

貸館利用状況（平成27年度実績）



5 その他

特記事項	H26 小学校耐震工事のためグラウンド使用不可。
------	--------------------------

3 管理・運営に係る経費（平成27年度決算数値）

単位：千円

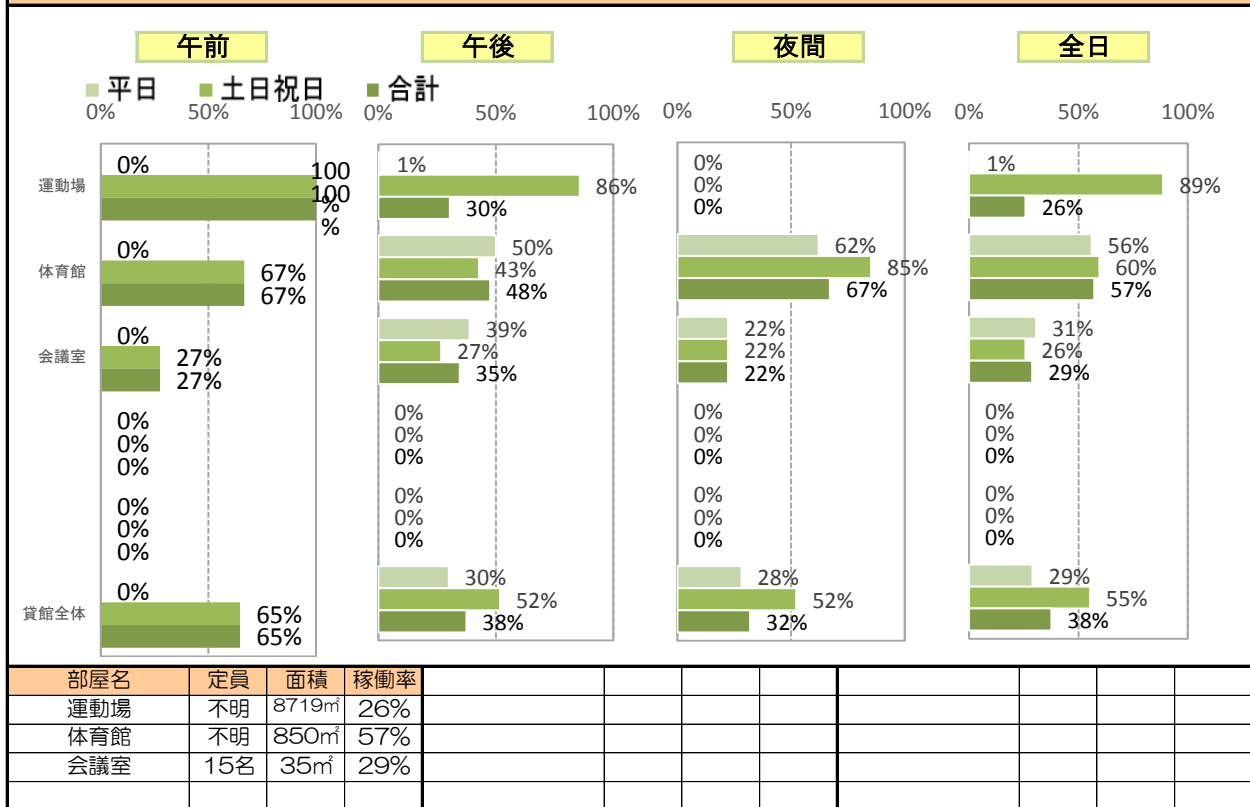
内 収			内 収		
市	指定管理者		市	指定管理者	
30	0	①維持管理費	0	0	光熱水費
0	0	②運営費	100	0	修繕料
38	0		0	0	維持管理委託料
0	0		0	0	土地・建物賃料
68	0		100	0	小 計
			1,800	0	人件費（賃金含む）
			561	0	事業経費
			0	0	指定管理料
			0	0	その他
			2,361	0	小 計
			0	0	③減価償却費
			2,461	0	合 計
施設管理運営費 ※1			利用者負担割合(利用料等収入/施設管理運営費)		
減価償却費含む 2,461 千円			減価償却費含む 1.22 %		
減価償却費含まず 2,461 千円			減価償却費含まず 1.22 %		
延べ面積1㎡あたり施設管理運営費			利用1人(件)あたり施設管理運営費 ※2		
減価償却費含む 36,191 円/㎡			減価償却費含む 259 円/人(件)		
減価償却費含まず 36,191 円/㎡			減価償却費含まず 259 円/人(件)		
			市民負担額(市経費-市収入)		
			減価償却費含む 2,393 千円		
			減価償却費含まず 2,393 千円		
			市民1人あたり市民負担額 ※3		
			減価償却費含む 8 円/人		
			減価償却費含まず 8 円/人		

※1 管理形態が直接運営の施設は市経費合計、指定管理者制度の施設は市経費合計に指定管理者利用料等収入を加えた数値
 ※2 利用者数(利用件数)は、「4 施設の利用状況」のうち、3年平均の数値を採用(利用指標が複数ある場合は、指標①を採用)
 ※3 市民の数は、平成28年4月1日現在の人口を採用:293,227人(平成27年国勢調査速報値人口による推計)

4 施設の利用状況

利用指標	25年度	単位	26年度	単位	27年度	単位	3年平均	単位
① 利用者数	6,159	人	12,048	人	10,351	人	9,519	人
② 利用件数	633	件	661	件	648	件	647	件
③								
④								

貸館利用状況（平成27年度実績）



5 その他

特記事項	
------	--

3 管理・運営に係る経費（平成27年度決算数値）

単位：千円

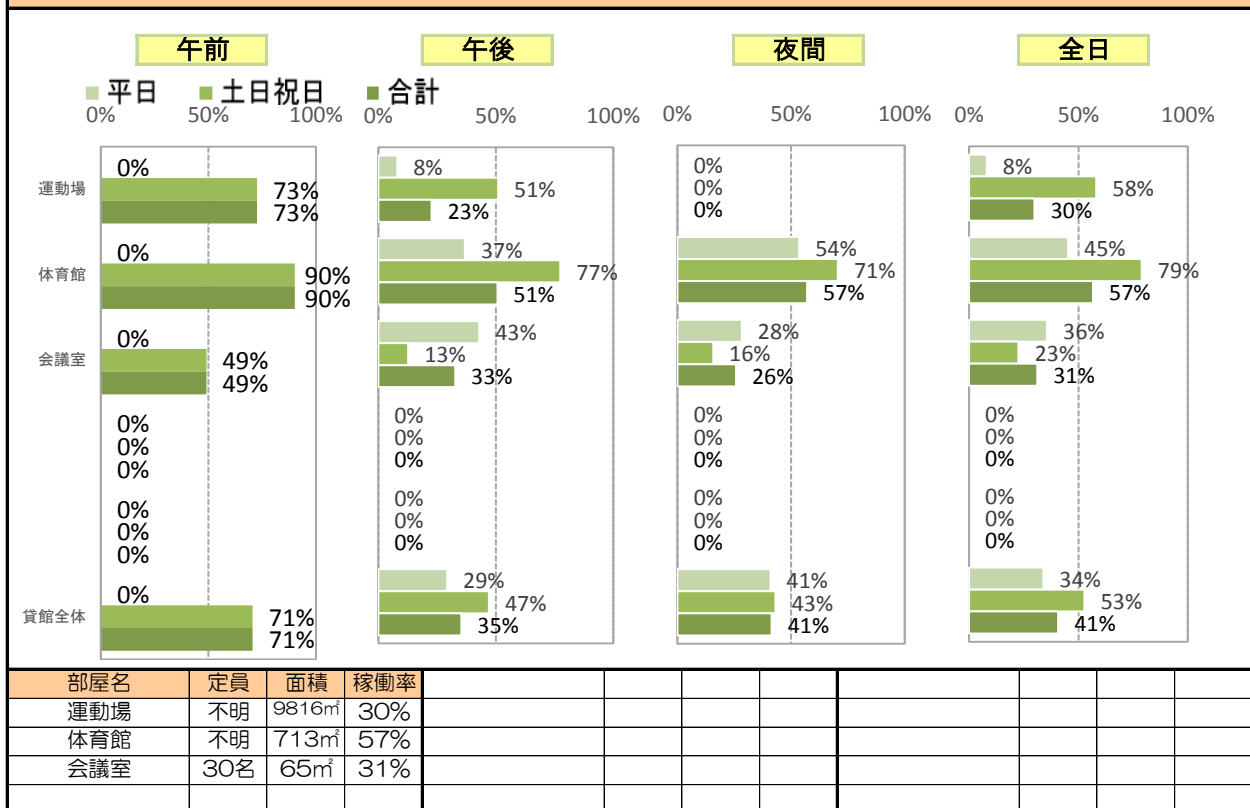
内 収			内 収		
市	指定管理者		市	指定管理者	
75	0	①維持管理費	0	0	0
0	0	光熱水費	0	0	0
33	0	修繕料	0	0	0
	0	維持管理委託料	0	0	0
	0	土地・建物賃料	0	0	0
108	0	小 計	0	0	0
備考			②運営費		
		人件費（賃金含む）	1,800	0	0
		事業経費	394	0	0
		指定管理料	0	0	0
		その他	0	0	0
		小 計	2,194	0	0
		③減価償却費	0	0	0
		合 計	2,194	0	0
施設管理運営費 ※1			利用者負担割合(利用料等収入/施設管理運営費)		
減価償却費含む 2,194 千円			減価償却費含む 3.42 %		
減価償却費含まず 2,194 千円			減価償却費含まず 3.42 %		
延べ面積1㎡あたり施設管理運営費			利用1人(件)あたり施設管理運営費 ※2		
減価償却費含む 23,124 円/㎡			減価償却費含む 182 円/人(件)		
減価償却費含まず 23,124 円/㎡			減価償却費含まず 182 円/人(件)		
			市民負担額(市経費-市収入)		
			減価償却費含む 2,086 千円		
			減価償却費含まず 2,086 千円		
			市民1人あたり市民負担額 ※3		
			減価償却費含む 7 円/人		
			減価償却費含まず 7 円/人		

※1 管理形態が直接運営の施設は市経費合計、指定管理者制度の施設は市経費合計に指定管理者利用料等収入を加えた数値
 ※2 利用者数(利用件数)は、「4 施設の利用状況」のうち、3年平均の数値を採用(利用指標が複数ある場合は、指標①を採用)
 ※3 市民の数は、平成28年4月1日現在の人口を採用:293,227人(平成27年国勢調査速報値人口による推計)

4 施設の利用状況

利用指標	25年度	単位	26年度	単位	27年度	単位	3年平均	単位
① 利用者数	12,698	人	11,824	人	11,555	人	12,026	人
② 利用件数	654	件	709	件	632	件	665	件
③								
④								

貸館利用状況（平成27年度実績）



5 その他

特記事項	H23 小学校耐震工事のため体育館使用不可。
------	------------------------

3 管理・運営に係る経費（平成27年度決算数値）

単位：千円

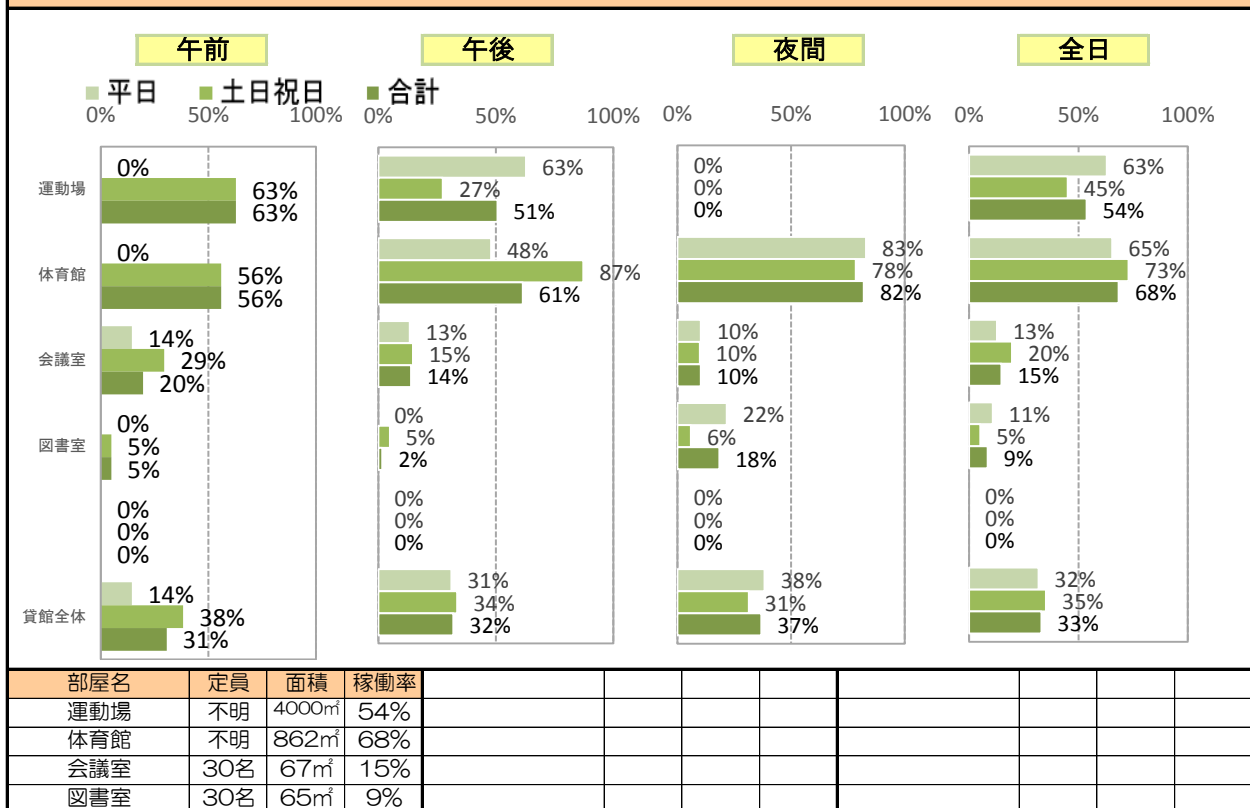
内 訳		市	指定管理者	内 訳		市	指定管理者 【参考値】	
収 入	利用料等収入	5	0	経 費	①維持管理費	200	0	
	国庫補助金等収入	0	0		修繕料	59	0	
	その他	104	0		維持管理委託料	87	0	
	指定管理料		0		土地・建物賃料	0	0	
合 計	109	0	小 計		346	0		
備考					②運営費	人件費（賃金含む）	7,000	0
					事業経費	1,167	0	
					指定管理料	0		
					その他	0	0	
					小 計	8,167	0	
				③減価償却費	187			
				合 計	8,700	0		
施設管理運営費 ※1		利用者負担割合(利用料等収入/施設管理運営費)		市民負担額(市経費-市収入)				
減価償却費含む 8,700 千円		減価償却費含む 0.06 %		減価償却費含む 8,591 千円				
減価償却費含まず 8,513 千円		減価償却費含まず 0.06 %		減価償却費含まず 8,404 千円				
延べ面積1㎡あたり施設管理運営費		利用1人(件)あたり施設管理運営費 ※2		市民1人あたり市民負担額 ※3				
減価償却費含む 74,232 円/㎡		減価償却費含む 614 円/人(件)		減価償却費含む 29 円/人				
減価償却費含まず 72,637 円/㎡		減価償却費含まず 601 円/人(件)		減価償却費含まず 29 円/人				

※1 管理形態が直接運営の施設は市経費合計、指定管理者制度の施設は市経費合計に指定管理者利用料等収入を加えた数値
 ※2 利用者数(利用件数)は、「4 施設の利用状況」のうち、3年平均の数値を採用(利用指標が複数ある場合は、指標①を採用)
 ※3 市民の数は、平成28年4月1日現在の人口を採用:293,227人(平成27年国勢調査速報値人口による推計)

4 施設の利用状況

利用指標	25年度	単位	26年度	単位	27年度	単位	3年平均	単位
① 利用者数	15,604	人	13,500	人	13,425	人	14,176	人
② 利用件数	923	件	894	件	788	件	868	件
③								
④								

貸館利用状況（平成27年度実績）



5 その他

特記事項	
------	--

3 管理・運営に係る経費（平成27年度決算数値）

単位：千円

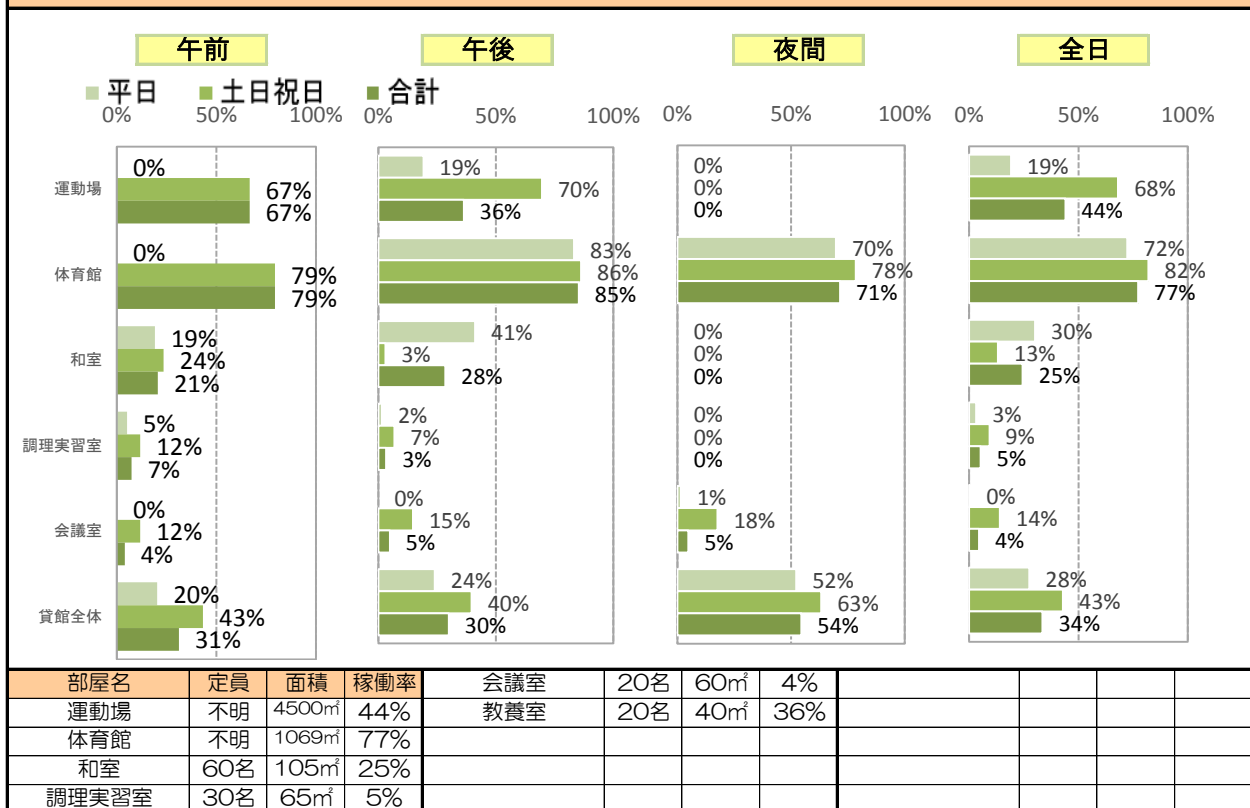
内 訳			内 訳		
市	指定管理者		市	指定管理者	
145	0	①維持管理費	826	0	光熱水費
0	0	②運営費	151	0	修繕料
196	0	人件費（賃金含む）	741	0	維持管理委託料
0	0	事業経費	0	0	土地・建物賃料
341	0	指定管理料	1,718	0	小 計
		その他	7,900	0	人件費（賃金含む）
		合計	753	0	事業経費
			0	0	指定管理料
			0	0	その他
			8,653	0	小 計
			1,634	0	③減価償却費
			12,005	0	合計
施設管理運営費 ※1			利用者負担割合(利用料等収入/施設管理運営費)		
減価償却費含む 12,005 千円			減価償却費含む 1.21 %		
減価償却費含まず 10,371 千円			減価償却費含まず 1.40 %		
延べ面積1㎡あたり施設管理運営費			利用1人(件)あたり施設管理運営費 ※2		
減価償却費含む 27,661 円/㎡			減価償却費含む 589 円/人(件)		
減価償却費含まず 23,896 円/㎡			減価償却費含まず 509 円/人(件)		
			市民負担額(市経費-市収入)		
			減価償却費含む 11,664 千円		
			減価償却費含まず 10,030 千円		
			市民1人あたり市民負担額 ※3		
			減価償却費含む 40 円/人		
			減価償却費含まず 34 円/人		

※1 管理形態が直接運営の施設は市経費合計、指定管理者制度の施設は市経費合計に指定管理者利用料等収入を加えた数値
 ※2 利用者数(利用件数)は、「4 施設の利用状況」のうち、3年平均の数値を採用(利用指標が複数ある場合は、指標①を採用)
 ※3 市民の数は、平成28年4月1日現在の人口を採用:293,227人(平成27年国勢調査速報値人口による推計)

4 施設の利用状況

利用指標	25年度	単位	26年度	単位	27年度	単位	3年平均	単位
① 利用者数	18,684	人	19,511	人	22,965	人	20,387	人
② 利用件数	1,365	件	1,304	件	1,585	件	1,418	件
③								
④								

貸館利用状況（平成27年度実績）



5 その他

特記事項	
------	--

3 管理・運営に係る経費（平成27年度決算数値）

単位：千円

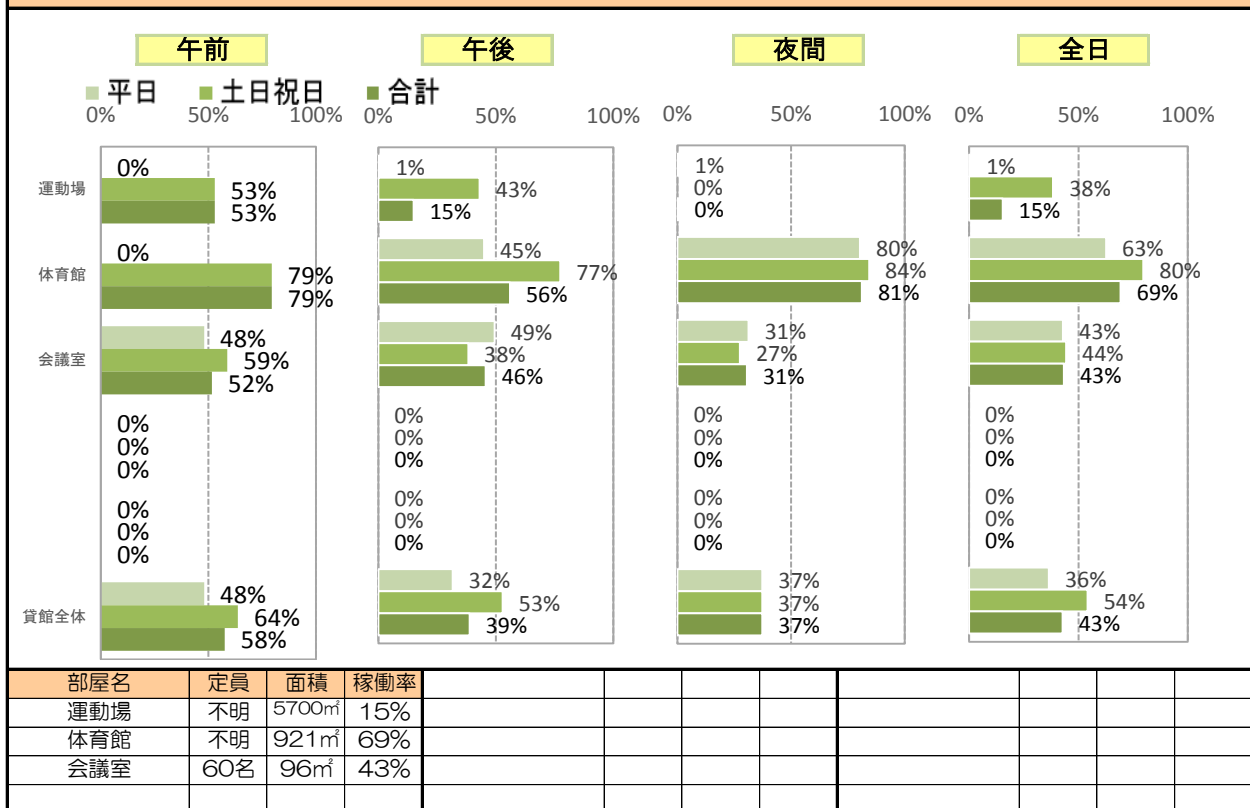
内 訳		市	指定管理者	内 訳		市	指定管理者 【参考値】	
収 入	利用料等収入	51	0	経 費	①維持管理費	327	0	
	国庫補助金等収入	0	0		修繕料	0	0	
	その他	183	0		維持管理委託料	87	0	
	指定管理料		0		土地・建物賃料	0	0	
合 計	234	0	小 計		414	0		
備考					②運営費	人件費（賃金含む）	3,600	0
					事業経費	544	0	
					指定管理料	0	0	
					その他	0	0	
					小 計	4,144	0	
					③減価償却費	1,221	0	
					合 計	5,779	0	
施設管理運営費 ※1		利用者負担割合(利用料等収入/施設管理運営費)			市民負担額(市経費-市収入)			
減価償却費含む		5,779 千円	減価償却費含む		0.88 %	減価償却費含む		5,545 千円
減価償却費含まず		4,558 千円	減価償却費含まず	1.12 %	減価償却費含まず		4,324 千円	
延べ面積1㎡あたり施設管理運営費		利用1人(件)あたり施設管理運営費 ※2		市民1人あたり市民負担額 ※3				
減価償却費含む		32,224 円/㎡	減価償却費含む	245 円/人(件)	減価償却費含む		19 円/人	
減価償却費含まず		25,415 円/㎡	減価償却費含まず	193 円/人(件)	減価償却費含まず		15 円/人	

※1 管理形態が直接運営の施設は市経費合計、指定管理者制度の施設は市経費合計に指定管理者利用料等収入を加えた数値
 ※2 利用者数(利用件数)は、「4 施設の利用状況」のうち、3年平均の数値を採用(利用指標が複数ある場合は、指標①を採用)
 ※3 市民の数は、平成28年4月1日現在の人口を採用:293,227人(平成27年国勢調査速報値人口による推計)

4 施設の利用状況

利用指標	25年度	単位	26年度	単位	27年度	単位	3年平均	単位
① 利用者数	23,905	人	23,392	人	23,583	人	23,627	人
② 利用件数	1,258	件	1,191	件	1,154	件	1,201	件
③								
④								

貸館利用状況（平成27年度実績）



5 その他

特記事項	
------	--

3 管理・運営に係る経費（平成27年度決算数値）

単位：千円

内 収			内 収		
市	指定管理者		市	指定管理者	
23	0	①維持管理費	13	0	光熱水費
0	0	②運営費	15	0	修繕料
196	0		0	0	維持管理委託料
	0		0	0	土地・建物賃料
219	0	小計	28	0	
		③減価償却費			人件費（賃金含む）
					1,800
		小計			471
					事業経費
		合計			0
					指定管理料
					0
					その他
					0
		合計			0
					小計
					2,271
					2,299
					合計
					0

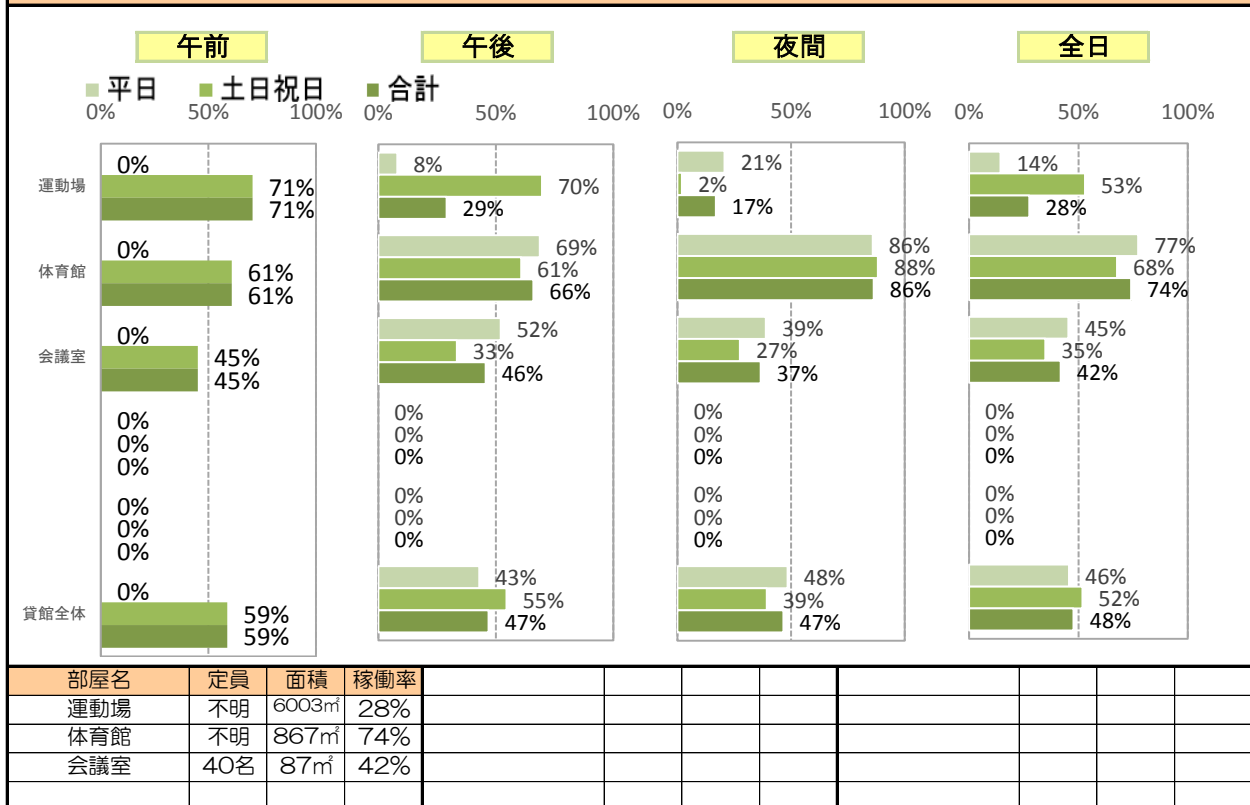
施設管理運営費 ※1		利用者負担割合(利用料等収入/施設管理運営費)		市民負担額(市経費-市収入)	
減価償却費含む	2,299 千円	減価償却費含む	1.00 %	減価償却費含む	2,080 千円
減価償却費含まず	2,299 千円	減価償却費含まず	1.00 %	減価償却費含まず	2,080 千円
延べ面積1㎡あたり施設管理運営費		利用1人(件)あたり施設管理運営費 ※2		市民1人あたり市民負担額 ※3	
減価償却費含む	16,904 円/㎡	減価償却費含む	144 円/人(件)	減価償却費含む	7 円/人
減価償却費含まず	16,904 円/㎡	減価償却費含まず	144 円/人(件)	減価償却費含まず	7 円/人

※1 管理形態が直接運営の施設は市経費合計、指定管理者制度の施設は市経費合計に指定管理者利用料等収入を加えた数値
 ※2 利用者数(利用件数)は、「4 施設の利用状況」のうち、3年平均の数値を採用(利用指標が複数ある場合は、指標①を採用)
 ※3 市民の数は、平成28年4月1日現在の人口を採用:293,227人(平成27年国勢調査速報値人口による推計)

4 施設の利用状況

利用指標	25年度	単位	26年度	単位	27年度	単位	3年平均	単位
① 利用者数	15,934	人	16,657	人	15,192	人	15,928	人
② 利用件数	773	件	818	件	809	件	800	件
③								
④								

貸館利用状況（平成27年度実績）



5 その他

特記事項	
------	--

3 管理・運営に係る経費（平成27年度決算数値）

単位：千円

内 訳			内 訳		
市	指定管理者		市	指定管理者	
18	0	①維持管理費	257	0	光熱水費
0	0	②運営費	11	0	修繕料
97	0		87	0	維持管理委託料
	0		0	0	土地・建物賃料
115	0	小計	355	0	
		③減価償却費			人件費（賃金含む）
					7,000
					事業経費
					501
					指定管理料
					0
					その他
					0
		小計	7,501	0	
		合計	9,046	0	

備考

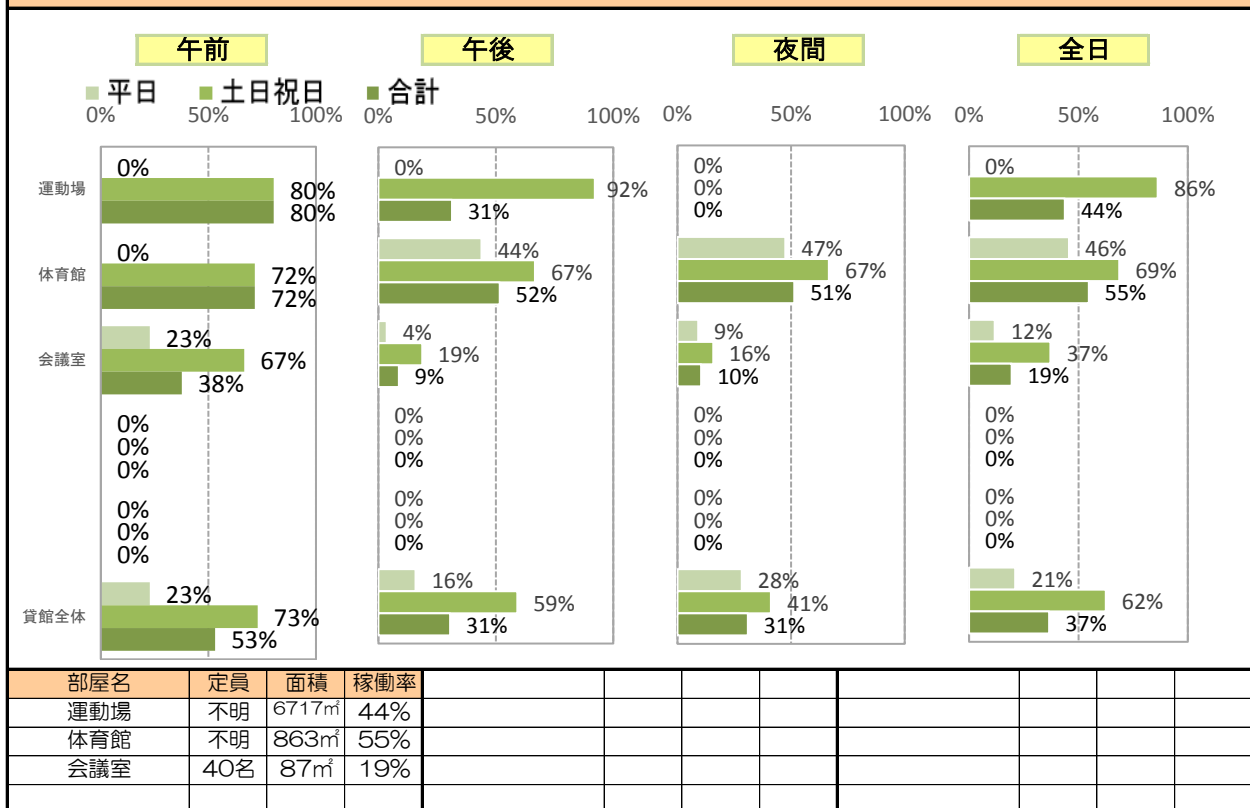
施設管理運営費 ※1	利用者負担割合(利用料等収入/施設管理運営費)	市民負担額(市経費-市収入)
減価償却費含む 9,046 千円	減価償却費含む 0.20 %	減価償却費含む 8,931 千円
減価償却費含まず 7,856 千円	減価償却費含まず 0.23 %	減価償却費含まず 7,741 千円
延べ面積1㎡あたり施設管理運営費	利用1人(件)あたり施設管理運営費 ※2	市民1人あたり市民負担額 ※3
減価償却費含む 34,126 円/㎡	減価償却費含む 586 円/人(件)	減価償却費含む 30 円/人
減価償却費含まず 29,636 円/㎡	減価償却費含まず 509 円/人(件)	減価償却費含まず 26 円/人

※1 管理形態が直接運営の施設は市経費合計、指定管理者制度の施設は市経費合計に指定管理者利用料等収入を加えた数値
 ※2 利用者数(利用件数)は、「4 施設の利用状況」のうち、3年平均の数値を採用(利用指標が複数ある場合は、指標①を採用)
 ※3 市民の数は、平成28年4月1日現在の人口を採用:293,227人(平成27年国勢調査速報値人口による推計)

4 施設の利用状況

利用指標	25年度	単位	26年度	単位	27年度	単位	3年平均	単位
① 利用者数	15,271	人	15,696	人	15,319	人	15,429	人
② 利用件数	769	件	748	件	697	件	738	件
③								
④								

貸館利用状況（平成27年度実績）



5 その他

特記事項	
------	--

3 管理・運営に係る経費（平成27年度決算数値）

単位：千円

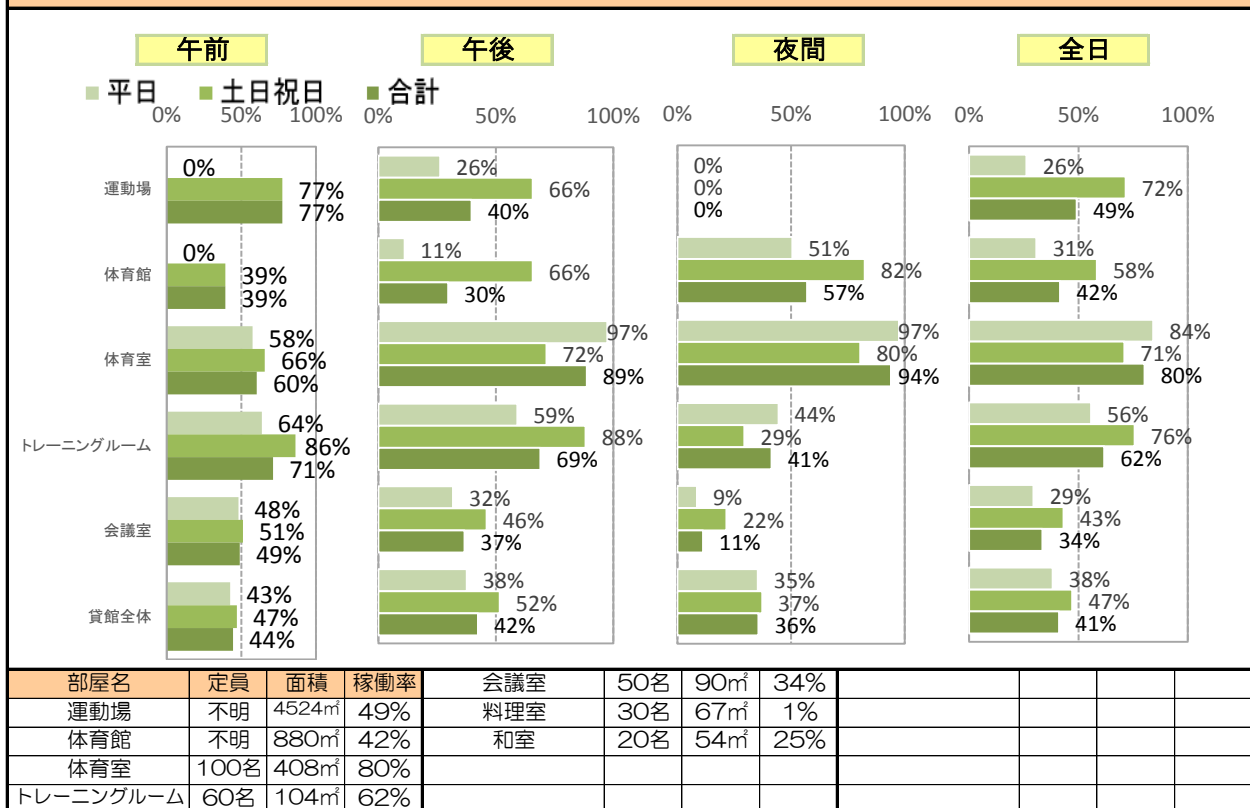
内 訳			市	指定管理者	内 訳			市	指定管理者 【参考値】
収 入	利用料等収入		181	0	①維持 管理 費	光熱水費		748	0
	国庫補助金等収入			0		修繕料		877	0
	その他		57	0		維持管理委託料		244	0
	指定管理料			0		土地・建物賃料		0	0
	合 計		238	0		小 計		1,869	0
備考					②運営 費	人件費（賃金含む）		7,000	0
						事業経費		843	0
						指定管理料		0	0
						その他		0	0
					小 計		7,843	0	
					③減価償却費		1,895	0	
					合 計		11,607	0	
施設管理運営費 ※1			利用者負担割合(利用料等収入/施設管理運営費)			市民負担額(市経費-市収入)			
減価償却費含む 11,607 千円			減価償却費含む 1.56 %			減価償却費含む 11,369 千円			
減価償却費含まず 9,712 千円			減価償却費含まず 1.86 %			減価償却費含まず 9,474 千円			
延べ面積1㎡あたり施設管理運営費			利用1人(件)あたり施設管理運営費 ※2			市民1人あたり市民負担額 ※3			
減価償却費含む 11,080 円/㎡			減価償却費含む 407 円/人(件)			減価償却費含む 39 円/人			
減価償却費含まず 9,271 円/㎡			減価償却費含まず 341 円/人(件)			減価償却費含まず 32 円/人			

※1 管理形態が直接運営の施設は市経費合計、指定管理者制度の施設は市経費合計に指定管理者利用料等収入を加えた数値
 ※2 利用者数(利用件数)は、「4 施設の利用状況」のうち、3年平均の数値を採用(利用指標が複数ある場合は、指標①を採用)
 ※3 市民の数は、平成28年4月1日現在の人口を採用:293,227人(平成27年国勢調査速報値人口による推計)

4 施設の利用状況

利用指標	25年度	単位	26年度	単位	27年度	単位	3年平均	単位
① 利用者数	35,742	人	20,254	人	29,495	人	28,497	人
② 利用件数	2,449	件	1,401	件	2,224	件	2,025	件
③								
④								

貸館利用状況（平成27年度実績）



5 その他

特記事項	H26 コミセン耐震工事のためコミセン使用不可。(小学校体育館、グラウンドは使用可。)
------	---

3 管理・運営に係る経費（平成27年度決算数値）

単位：千円

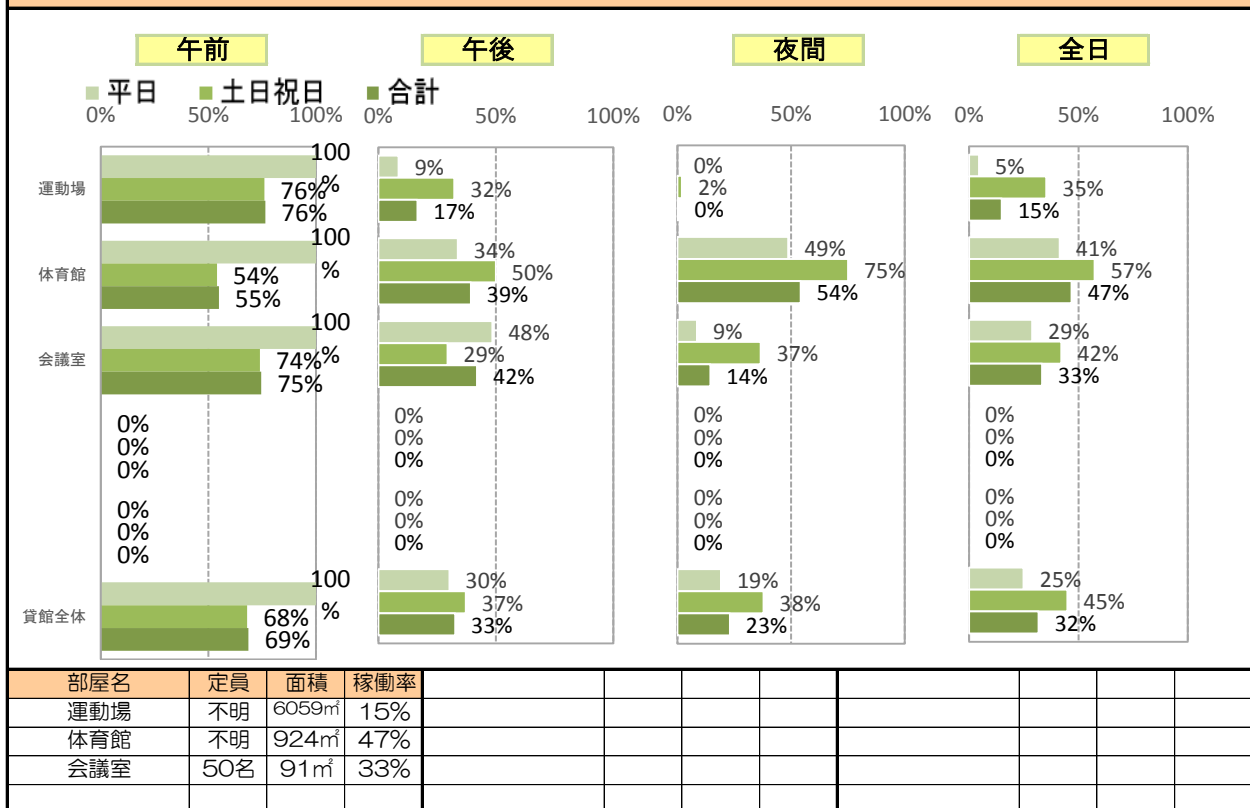
内 訳		市	指定管理者	内 訳		市	指定管理者 【参考値】
収 入	利用料等収入	41	0	経 費	①維持管理費	0	0
	国庫補助金等収入	0	0		光熱水費	0	0
	その他	49	0		修繕料	120	0
	指定管理料		0		維持管理委託料	87	0
合計	90	0	土地・建物賃料		0	0	
備考					小計	207	0
					②運営費		
					人件費（賃金含む）	1,800	0
					事業経費	319	0
					指定管理料	0	
				その他	0	0	
				小計	2,119	0	
				③減価償却費	219		
				合計	2,545	0	
施設管理運営費 ※1		利用者負担割合(利用料等収入/施設管理運営費)		市民負担額(市経費-市収入)			
減価償却費含む		2,545 千円	減価償却費含む	1.61 %	減価償却費含む		2,455 千円
減価償却費含まず		2,326 千円	減価償却費含まず	1.76 %	減価償却費含まず		2,236 千円
延べ面積1㎡あたり施設管理運営費		利用1人(件)あたり施設管理運営費 ※2		市民1人あたり市民負担額 ※3			
減価償却費含む		8,317 円/㎡	減価償却費含む	214 円/人(件)	減価償却費含む		8 円/人
減価償却費含まず		7,601 円/㎡	減価償却費含まず	195 円/人(件)	減価償却費含まず		8 円/人

※1 管理形態が直接運営の施設は市経費合計、指定管理者制度の施設は市経費合計に指定管理者利用料等収入を加えた数値
 ※2 利用者数(利用件数)は、「4 施設の利用状況」のうち、3年平均の数値を採用(利用指標が複数ある場合は、指標①を採用)
 ※3 市民の数は、平成28年4月1日現在の人口を採用:293,227人(平成27年国勢調査速報値人口による推計)

4 施設の利用状況

利用指標	25年度	単位	26年度	単位	27年度	単位	3年平均	単位
① 利用者数	12,983	人	10,353	人	12,384	人	11,907	人
② 利用件数	605	件	534	件	596	件	578	件
③								
④								

貸館利用状況（平成27年度実績）



5 その他

特記事項

No. 055014



施設外観写真

調査年度 平成28年度

施設カルテ

所管部署 コミュニティ推進部
市民協働推進室

1 施設の基本情報 (H28.4.1時点)

Table with facility details including name (貴崎小学校区コミュニティ・センター), overview, classification (市民文化系施設), location (貴崎5丁目5番52号), and usage (community center).

2 土地・建物の概要 (H28.4.1時点)

Table with building specifications including composition (事務室, 教養室), area (291.00m2), construction cost (6,500,000円), and seismic status table.

3 管理・運営に係る経費（平成27年度決算数値）

単位：千円

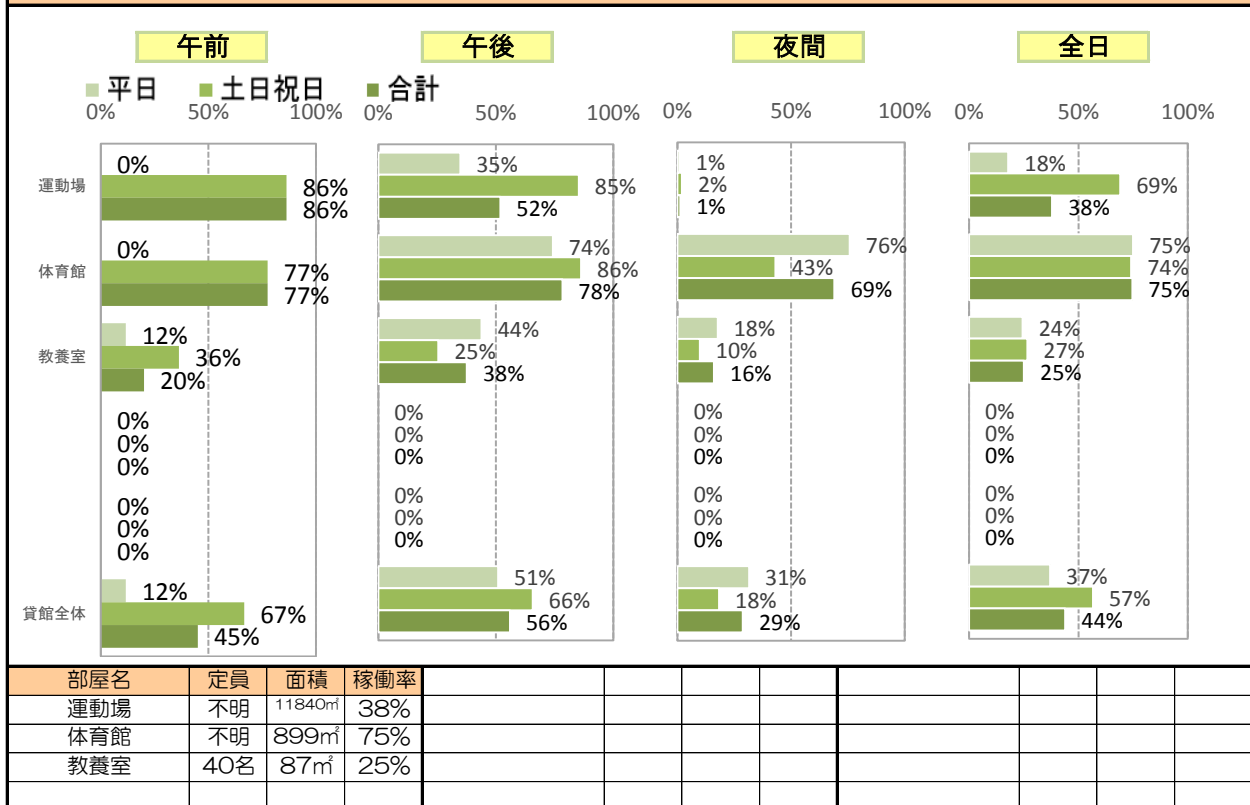
内 収			内 収		
市	指定管理者		市	指定管理者	
60	0	① 維持管理費	0	0	光熱水費
0	0	② 運営費	80	0	修繕料
53	0		0	0	維持管理委託料
	0		0	0	土地・建物賃料
113	0		80	0	小 計
			7,000	0	人件費（賃金含む）
			547	0	事業経費
			0	0	指定管理料
			0	0	その他
			7,547	0	小 計
			195	0	③ 減価償却費
			7,822	0	合 計
施設管理運営費 ※1			利用者負担割合(利用料等収入/施設管理運営費)		
減価償却費含む 7,822 千円			減価償却費含む 0.77 %		
減価償却費含まず 7,627 千円			減価償却費含まず 0.79 %		
延べ面積1㎡あたり施設管理運営費			利用1人(件)あたり施設管理運営費 ※2		
減価償却費含む 26,880 円/㎡			減価償却費含む 408 円/人(件)		
減価償却費含まず 26,210 円/㎡			減価償却費含まず 397 円/人(件)		
			市民負担額(市経費-市収入)		
			減価償却費含む 7,709 千円		
			減価償却費含まず 7,514 千円		
			市民1人あたり市民負担額 ※3		
			減価償却費含む 26 円/人		
			減価償却費含まず 26 円/人		

※1 管理形態が直接運営の施設は市経費合計、指定管理者制度の施設は市経費合計に指定管理者利用料等収入を加えた数値
 ※2 利用者数(利用件数)は、「4 施設の利用状況」のうち、3年平均の数値を採用(利用指標が複数ある場合は、指標①を採用)
 ※3 市民の数は、平成28年4月1日現在の人口を採用:293,227人(平成27年国勢調査速報値人口による推計)

4 施設の利用状況

利用指標	25年度	単位	26年度	単位	27年度	単位	3年平均	単位
① 利用者数	20,651	人	19,412	人	17,519	人	19,194	人
② 利用件数	1,333	件	1,301	件	1,073	件	1,236	件
③								
④								

貸館利用状況（平成27年度実績）



5 その他

特記事項

3 管理・運営に係る経費（平成27年度決算数値）

単位：千円

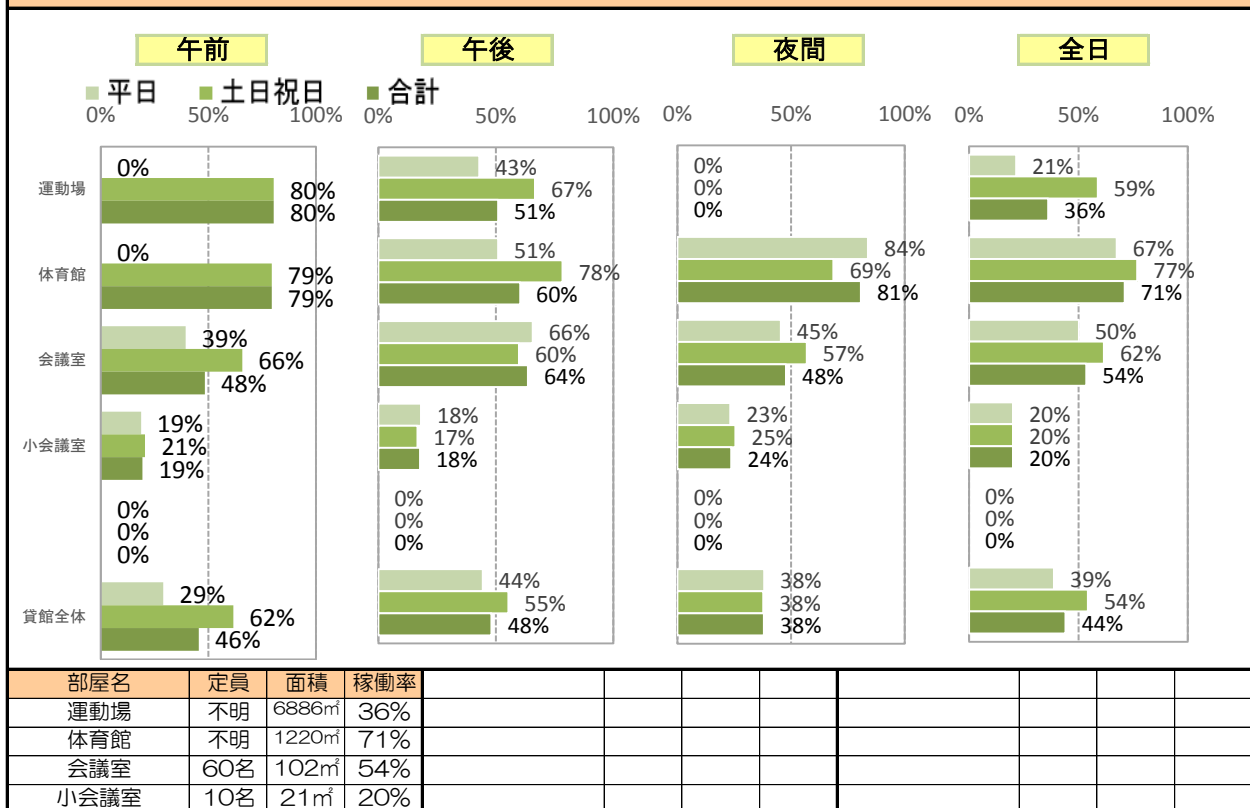
内 収			内 収		
市	指定管理者		市	指定管理者	
37	0	①維持管理費	0	0	光熱水費
0	0	②運営費	48	0	修繕料
176	0	③減価償却費	0	0	維持管理委託料
0	0		0	0	土地・建物賃料
213	0	合計	48	0	小計
			7,000	0	人件費（賃金含む）
			614	0	事業経費
			0	0	指定管理料
			0	0	その他
			7,614	0	小計
			0	0	減価償却費
			7,662	0	合計
施設管理運営費 ※1			利用者負担割合(利用料等収入/施設管理運営費)		
減価償却費含む 7,662 千円			減価償却費含む 0.48 %		
減価償却費含まず 7,662 千円			減価償却費含まず 0.48 %		
延べ面積1㎡あたり施設管理運営費			利用1人(件)あたり施設管理運営費 ※2		
減価償却費含む 48,958 円/㎡			減価償却費含む 176 円/人(件)		
減価償却費含まず 48,958 円/㎡			減価償却費含まず 176 円/人(件)		
			市民負担額(市経費-市収入)		
			減価償却費含む 7,449 千円		
			減価償却費含まず 7,449 千円		
			市民1人あたり市民負担額 ※3		
			減価償却費含む 25 円/人		
			減価償却費含まず 25 円/人		

※1 管理形態が直接運営の施設は市経費合計、指定管理者制度の施設は市経費合計に指定管理者利用料等収入を加えた数値
 ※2 利用者数(利用件数)は、「4 施設の利用状況」のうち、3年平均の数値を採用(利用指標が複数ある場合は、指標①を採用)
 ※3 市民の数は、平成28年4月1日現在の人口を採用:293,227人(平成27年国勢調査速報値人口による推計)

4 施設の利用状況

利用指標	25年度	単位	26年度	単位	27年度	単位	3年平均	単位
① 利用者数	27,783	人	51,743	人	50,730	人	43,419	人
② 利用件数	1,215	件	1,350	件	1,284	件	1,283	件
③								
④								

貸館利用状況（平成27年度実績）



5 その他

特記事項	
------	--

3 管理・運営に係る経費（平成27年度決算数値）

単位：千円

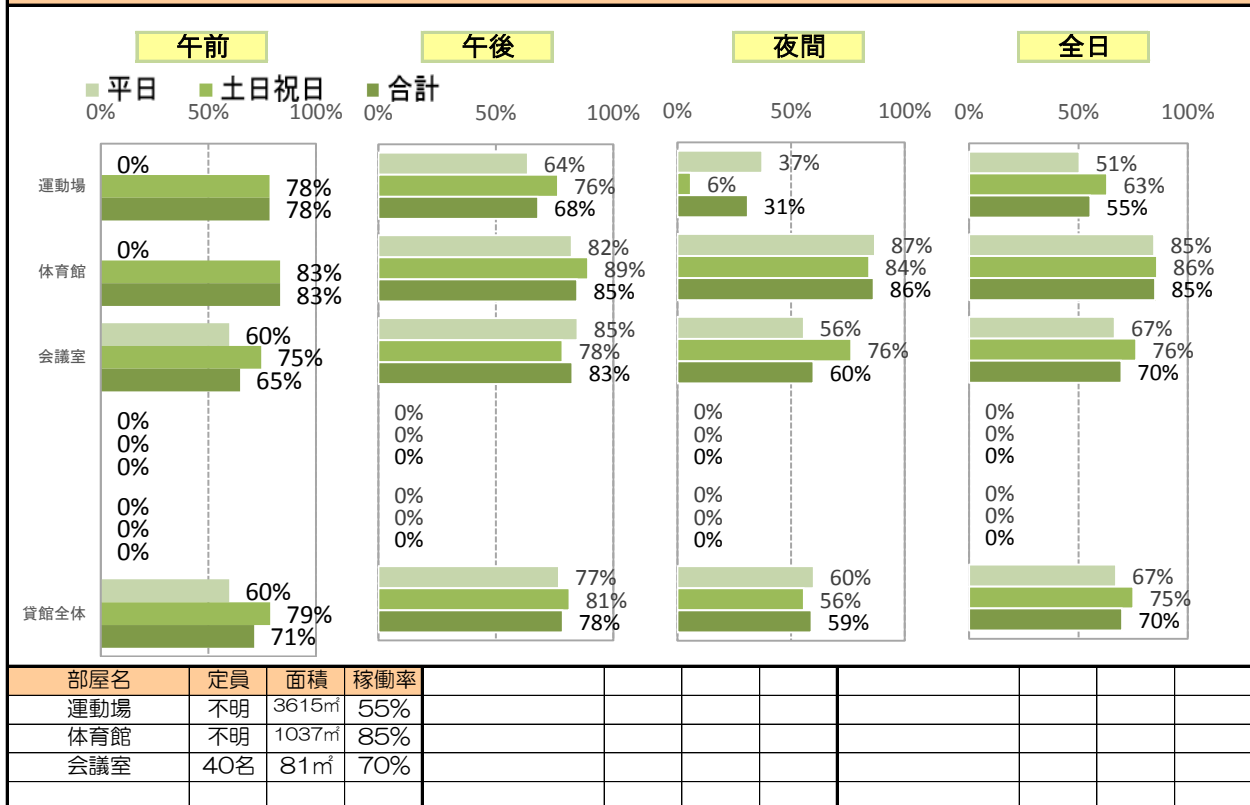
内 訳		市	指定管理者	内 訳		市	指定管理者 【参考値】
収 入	利用料等収入	95	0	①維持 管理 費	光熱水費	0	0
	国庫補助金等収入	0	0		修繕料	38	0
	その他	152	0		維持管理委託料	0	0
	指定管理料		0		土地・建物賃料	0	0
	合 計	247	0		小 計	38	0
備考				②運 営 費	人件費（賃金含む）	7,000	0
					事業経費	587	0
					指定管理料	0	
					その他	0	0
				小 計	7,587	0	
				③減 価 償 却 費	0		
				合 計	7,625	0	
施設管理運営費 ※1		利用者負担割合(利用料等収入/施設管理運営費)		市民負担額(市経費-市収入)			
減価償却費含む		7,625 千円	減価償却費含む	1.25 %	減価償却費含む		7,378 千円
減価償却費含まず		7,625 千円	減価償却費含まず	1.25 %	減価償却費含まず		7,378 千円
延べ面積1㎡あたり施設管理運営費		利用1人(件)あたり施設管理運営費 ※2		市民1人あたり市民負担額 ※3			
減価償却費含む		67,478 円/㎡	減価償却費含む	211 円/人(件)	減価償却費含む		25 円/人
減価償却費含まず		67,478 円/㎡	減価償却費含まず	211 円/人(件)	減価償却費含まず		25 円/人

※1 管理形態が直接運営の施設は市経費合計、指定管理者制度の施設は市経費合計に指定管理者利用料等収入を加えた数値
 ※2 利用者数(利用件数)は、「4 施設の利用状況」のうち、3年平均の数値を採用(利用指標が複数ある場合は、指標①を採用)
 ※3 市民の数は、平成28年4月1日現在の人口を採用:293,227人(平成27年国勢調査速報値人口による推計)

4 施設の利用状況

利用指標	25年度	単位	26年度	単位	27年度	単位	3年平均	単位
① 利用者数	36,381	人	35,182	人	36,673	人	36,079	人
② 利用件数	1,414	件	1,489	件	1,505	件	1,469	件
③								
④								

貸館利用状況（平成27年度実績）



5 その他

特記事項	
------	--

3 管理・運営に係る経費（平成27年度決算数値）

単位：千円

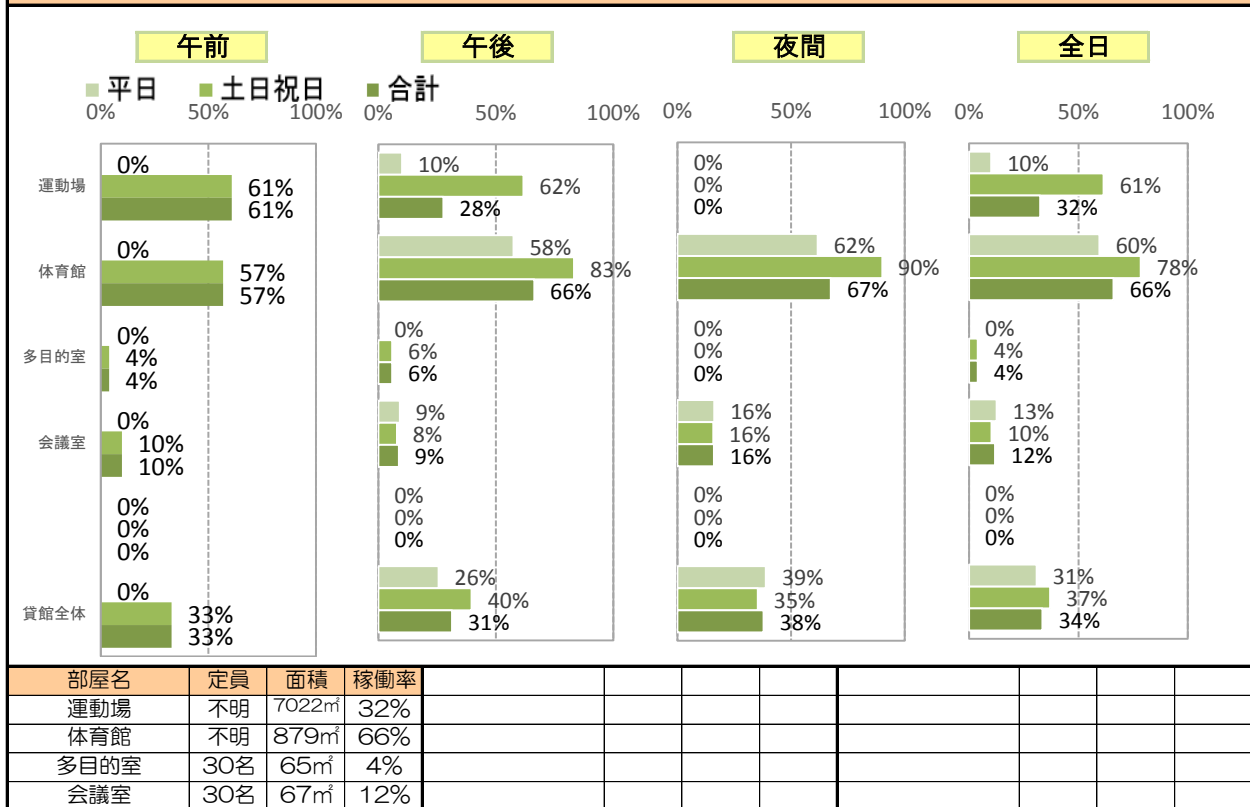
内 訳		市	指定管理者	内 訳		市	指定管理者 【参考値】
収 入	利用料等収入	1	0	①維持 管理 費	光熱水費	0	0
	国庫補助金等収入	0	0		修繕料	0	0
	その他	56	0		維持管理委託料	0	0
	指定管理料		0		土地・建物賃料	0	0
合 計		57	0		小 計	0	0
備考				②運 営 費	人件費（賃金含む）	1,800	0
					事業経費	404	0
					指定管理料	0	
					その他	0	0
					小 計	2,204	0
				③減 価 償 却 費	0		
				合 計	2,204	0	
施設管理運営費 ※1		利用者負担割合(利用料等収入/施設管理運営費)		市民負担額(市経費-市収入)			
減価償却費含む		2,204 千円	減価償却費含む	0.05 %	減価償却費含む		2,147 千円
減価償却費含まず		2,204 千円	減価償却費含まず	0.05 %	減価償却費含まず		2,147 千円
延べ面積1㎡あたり施設管理運営費		利用1人(件)あたり施設管理運営費 ※2		市民1人あたり市民負担額 ※3			
減価償却費含む		16,547 円/㎡	減価償却費含む	151 円/人(件)	減価償却費含む		7 円/人
減価償却費含まず		16,547 円/㎡	減価償却費含まず	151 円/人(件)	減価償却費含まず		7 円/人

※1 管理形態が直接運営の施設は市経費合計、指定管理者制度の施設は市経費合計に指定管理者利用料等収入を加えた数値
 ※2 利用者数(利用件数)は、「4 施設の利用状況」のうち、3年平均の数値を採用(利用指標が複数ある場合は、指標①を採用)
 ※3 市民の数は、平成28年4月1日現在の人口を採用:293,227人(平成27年国勢調査速報値人口による推計)

4 施設の利用状況

利用指標	25年度	単位	26年度	単位	27年度	単位	3年平均	単位
① 利用者数	13,600	人	15,034	人	15,034	人	14,556	人
② 利用件数	674	件	752	件	752	件	726	件
③								
④								

貸館利用状況（平成27年度実績）



5 その他

特記事項

No. 055018

調査年度 平成28年度

施設カルテ



施設外観写真

所管部署 コミュニティ推進部
市民協働推進室

1 施設の基本情報 (H28.4.1時点)

施設名 高丘西小学校区コミュニティ・センター

施設概要 地域活動、行政情報の提供、スポーツや文化的活動を行っています。

大分類 市民文化系施設 小分類 コミュニティ施設

Table with facility details: 所在地 (大久保町高丘7丁目23番地), 設置年 (平成14年), 用途地域 (第一種中高層住居専用地域), 避難所指定 (神姫バス高丘5丁目バス停), 管理形態 (直接運営), etc.

2 土地・建物の概要 (H28.4.1時点)

Table with building details: 構成施設 (事務室, 交流室, etc.), 延べ面積 (199.80㎡), バリアフリー (スロープあり), 建物の取得価額 (0円), and a table for building inventory including 高丘西小学校校舎5-1.2.

3 管理・運営に係る経費（平成27年度決算数値）

単位：千円

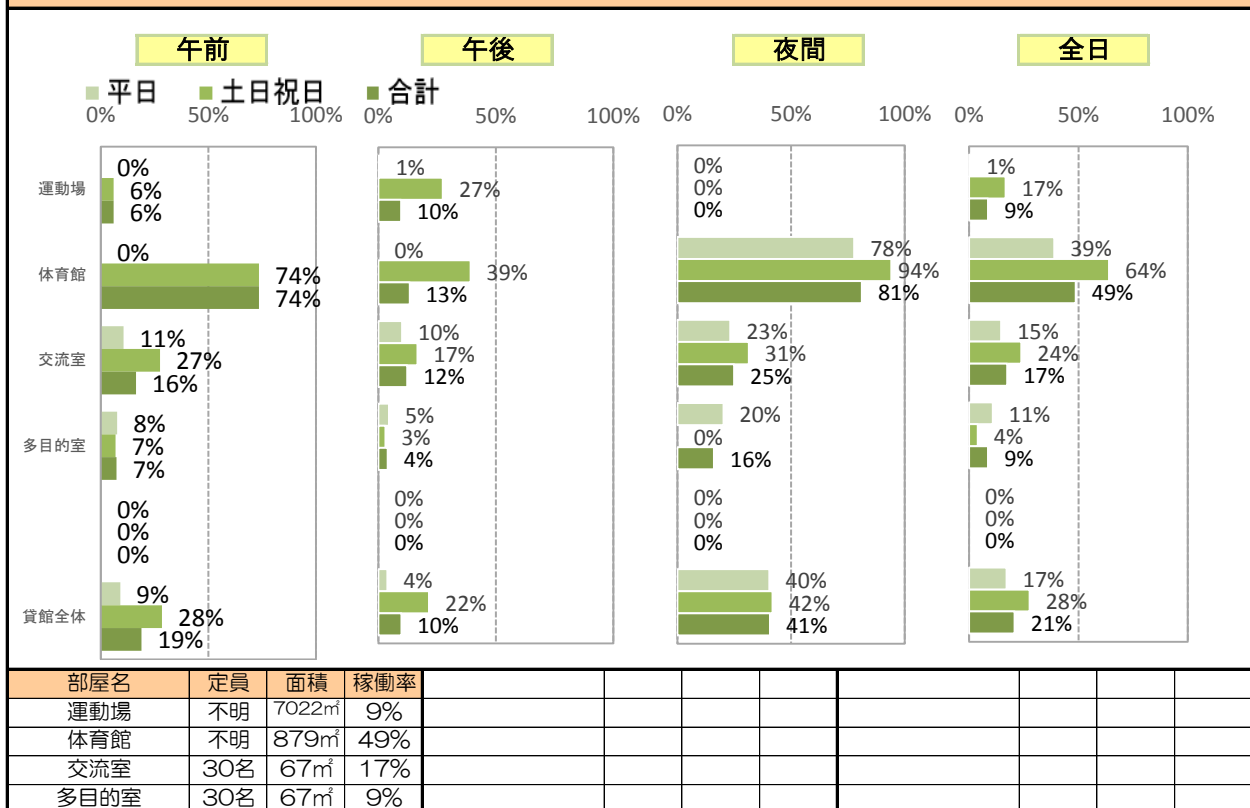
内 訳		市	指定管理者	内 訳		市	指定管理者 【参考値】
収 入	利用料等収入	9	0	経 費	①維持管理費	0	0
	国庫補助金等収入	0	0		光熱水費	0	0
	その他	133	0		修繕料	0	0
	指定管理料		0		維持管理委託料	0	0
合 計	142	0	土地・建物賃料		0	0	
備考					小 計	0	0
					②運営費	7,000	0
					人件費（賃金含む）	7,000	0
					事業経費	586	0
					指定管理料	0	0
				その他	0	0	
				小 計	7,586	0	
				③減価償却費	0	0	
				合 計	7,586	0	
施設管理運営費 ※1		利用者負担割合(利用料等収入/施設管理運営費)		市民負担額(市経費-市収入)			
減価償却費含む		7,586 千円	減価償却費含む	0.12 %	減価償却費含む		7,444 千円
減価償却費含まず		7,586 千円	減価償却費含まず	0.12 %	減価償却費含まず		7,444 千円
延べ面積1㎡あたり施設管理運営費		利用1人(件)あたり施設管理運営費 ※2		市民1人あたり市民負担額 ※3			
減価償却費含む		37,968 円/㎡	減価償却費含む	566 円/人(件)	減価償却費含む		25 円/人
減価償却費含まず		37,968 円/㎡	減価償却費含まず	566 円/人(件)	減価償却費含まず		25 円/人

※1 管理形態が直接運営の施設は市経費合計、指定管理者制度の施設は市経費合計に指定管理者利用料等収入を加えた数値
 ※2 利用者数(利用件数)は、「4 施設の利用状況」のうち、3年平均の数値を採用(利用指標が複数ある場合は、指標①を採用)
 ※3 市民の数は、平成28年4月1日現在の人口を採用:293,227人(平成27年国勢調査速報値人口による推計)

4 施設の利用状況

利用指標	25年度	単位	26年度	単位	27年度	単位	3年平均	単位
① 利用者数	13,967	人	15,074	人	11,202	人	13,414	人
② 利用件数	768	件	662	件	605	件	678	件
③								
④								

貸館利用状況（平成27年度実績）



5 その他

特記事項	
------	--

No. 055019



施設外観写真

調査年度 平成28年度

施設カルテ

所管部署 コミュニティ推進部
市民協働推進室

1 施設の基本情報 (H28.4.1時点)

Table containing facility details: 施設名 (山手小学校区コミュニティ・センター), 施設概要 (地域活動、行政情報の提供...), 大分類 (市民文化系施設), 小分類 (コミュニティ施設), 所在地 (大久保町大窪1600番地), 設置年 (昭和54年), 用途地域 (第一種中高層住居専用地域), 避難所指定 (指定あり), 選挙投票所 (JR大久保駅), 主な利用者 (市民等), 同じ小学校区施設 (大久保分署、消防団詰所大窪班...), 管理形態 (直接運営), 指定期間 (- ~ -), 利用時間 (- ~ -), 休館日 (月曜日、祝日、年末年始)

2 土地・建物の概要 (H28.4.1時点)

Table containing land/building details: 構成施設 (事務室、大会議室...), 複合・併設施設 (山手小学校、山手児童クラブ), 延べ面積 (266.40㎡), 敷地面積 (-), 土地取得費 (無), バリアフリー (スロープあり, エレベーターなし, 手すりあり), 建物取得価額 (43,573,000円), 大規模改修費用 (0円), 建物棟名 (山手小学校区コミュニティ・センター), 建築年 (1993), 経過年数 (23), 延面積 (266.40), 構造 (S), 階数 (2), 耐震状況 (有)

3 管理・運営に係る経費（平成27年度決算数値）

単位：千円

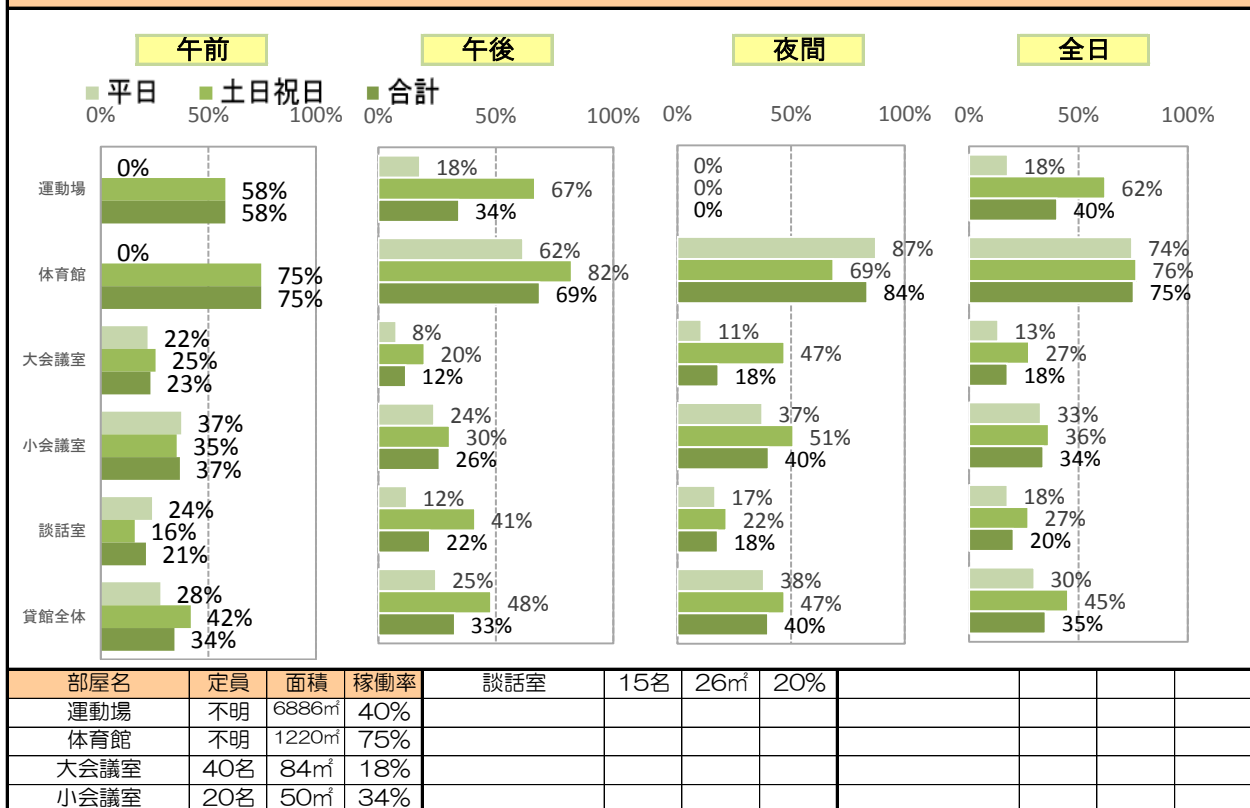
内 訳		市	指定管理者	内 訳		市	指定管理者 【参考値】
収 入	利用料等収入	28	0	経 費	①維持管理費	0	0
	国庫補助金等収入	0	0		光熱水費	0	0
	その他	182	0		修繕料	169	0
	指定管理料		0		維持管理委託料	87	0
合計	210	0	土地・建物賃料		0	0	
備考					小計	256	0
					②運営費		
					人件費（賃金含む）	3,600	0
					事業経費	585	0
					指定管理料	0	0
				その他	0	0	
				小計	4,185	0	
				③減価償却費	1,307	0	
				合計	5,748	0	
施設管理運営費 ※1		利用者負担割合(利用料等収入/施設管理運営費)		市民負担額(市経費-市収入)			
減価償却費含む		5,748 千円	減価償却費含む	0.49 %	減価償却費含む		5,538 千円
減価償却費含まず		4,441 千円	減価償却費含まず	0.63 %	減価償却費含まず		4,231 千円
延べ面積1㎡あたり施設管理運営費		利用1人(件)あたり施設管理運営費 ※2		市民1人あたり市民負担額 ※3			
減価償却費含む		21,577 円/㎡	減価償却費含む	198 円/人(件)	減価償却費含む		19 円/人
減価償却費含まず		16,670 円/㎡	減価償却費含まず	153 円/人(件)	減価償却費含まず		14 円/人

※1 管理形態が直接運営の施設は市経費合計、指定管理者制度の施設は市経費合計に指定管理者利用料等収入を加えた数値
 ※2 利用者数(利用件数)は、「4 施設の利用状況」のうち、3年平均の数値を採用(利用指標が複数ある場合は、指標①を採用)
 ※3 市民の数は、平成28年4月1日現在の人口を採用:293,227人(平成27年国勢調査速報値人口による推計)

4 施設の利用状況

利用指標	25年度	単位	26年度	単位	27年度	単位	3年平均	単位
① 利用者数	27,241	人	30,768	人	29,116	人	29,042	人
② 利用件数	1,115	件	1,389	件	1,386	件	1,297	件
③								
④								

貸館利用状況（平成27年度実績）



5 その他

特記事項	
------	--

No. 055020



施設外観写真

調査年度 平成28年度

施設カルテ

所管部署 コミュニティ推進部 市民協働推進室

1 施設の基本情報 (H28.4.1時点)

施設名 谷八木小学校区コミュニティ・センター

施設概要 地域活動、行政情報の提供、スポーツや文化的活動を行っています。

大分類 市民文化系施設 小分類 コミュニティ施設

所在地 大久保町谷八木878番地(谷八木小内) (谷八木) 設置年 昭和55年 用途地域 第一種住居地域 避難所指定 避難所 福祉避難室 福祉避難所 津波一時避難ビル 個別計画 - 選挙投票所 - 最寄駅・バス停(施設までの距離) 山陽電鉄中八木駅 (300m) 主な利用者 市民等 同一小学校区施設 消防団詰所八木班、消防団詰所谷八木班、消防団詰所西八木班、谷八木小学校区コミュニティ・センター、西八木厚生館、夜間休日応急診療所、八木保育所、谷八木幼稚園、谷八木児童クラブ、谷八木小学校、藤が丘住宅、西八木鉄筋住宅、西八木住宅、大久保浄化センター、谷八木ポンプ場 管理形態 直接運営 指定期間 - ~ - 利用時間 - ~ - 休館日 月曜日、祝日、年末年始

2 土地・建物の概要 (H28.4.1時点)

構成施設 事務室、大会議室、会議室、和室、家庭科室 複合・併設施設 谷八木小学校、谷八木児童クラブ 延べ面積 690.00㎡ うち借家面積 690.00㎡ (台数) - 敷地面積 - うち借地面積 - (料金) 土地・建物取得費の国県からの補助 土地 無 建物 有 バリアフリー スロープ あり エレベーター なし 車いす なし 手すり あり 点字ブロック なし トイレ 車いすあり ベビーチェアなし オストメイトなし 建物の取得価額 0円 今後10年間での大規模改修費用(推計) 0円 建物棟名 建築年 経過年数 延面積(㎡) うち当施設使用面積 構造 階数 耐震状況 谷八木小学校屋内運動場17 1986 30 1689.42 690 RC 3 0 有

3 管理・運営に係る経費（平成27年度決算数値）

単位：千円

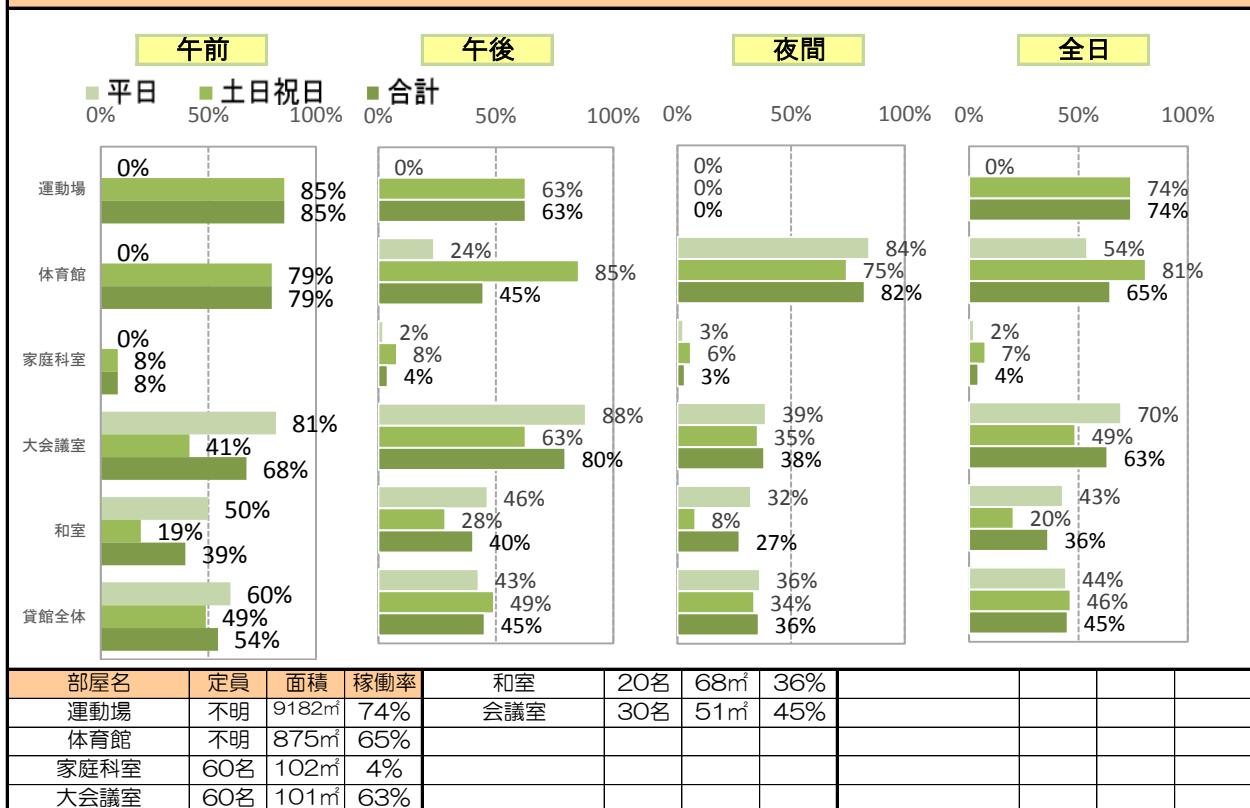
内 訳			内 訳		
市	指定管理者		市	指定管理者	
収入	利用料等収入	133	0	0	
	国庫補助金等収入	0	0	0	
	その他	152	0	0	
	指定管理料		0	0	
	合 計	285	0	0	
備考					
			経 費		
			①維持管理費	光熱水費	0
				修繕料	241
				維持管理委託料	0
				土地・建物賃料	0
			小 計	241	0
			②運営費	人件費（賃金含む）	7,000
				事業経費	1,106
				指定管理料	0
				その他	0
			小 計	8,106	0
			③減価償却費	0	0
			合 計	8,347	0
施設管理運営費 ※1			利用者負担割合(利用料等収入/施設管理運営費)		市民負担額(市経費-市収入)
減価償却費含む 8,347 千円			減価償却費含む 1.59 %		減価償却費含む 8,062 千円
減価償却費含まず 8,347 千円			減価償却費含まず 1.59 %		減価償却費含まず 8,062 千円
延べ面積1㎡あたり施設管理運営費			利用1人(件)あたり施設管理運営費 ※2		市民1人あたり市民負担額 ※3
減価償却費含む 12,097 円/㎡			減価償却費含む 249 円/人(件)		減価償却費含む 27 円/人
減価償却費含まず 12,097 円/㎡			減価償却費含まず 249 円/人(件)		減価償却費含まず 27 円/人

※1 管理形態が直接運営の施設は市経費合計、指定管理者制度の施設は市経費合計に指定管理者利用料等収入を加えた数値
 ※2 利用者数(利用件数)は、「4 施設の利用状況」のうち、3年平均の数値を採用(利用指標が複数ある場合は、指標①を採用)
 ※3 市民の数は、平成28年4月1日現在の人口を採用:293,227人(平成27年国勢調査速報値人口による推計)

4 施設の利用状況

利用指標	25年度	単位	26年度	単位	27年度	単位	3年平均	単位
① 利用者数	30,645	人	32,716	人	37,226	人	33,529	人
② 利用件数	1,627	件	1,572	件	1,695	件	1,631	件
③								
④								

貸館利用状況（平成27年度実績）



5 その他

特記事項	
------	--

3 管理・運営に係る経費（平成27年度決算数値）

単位：千円

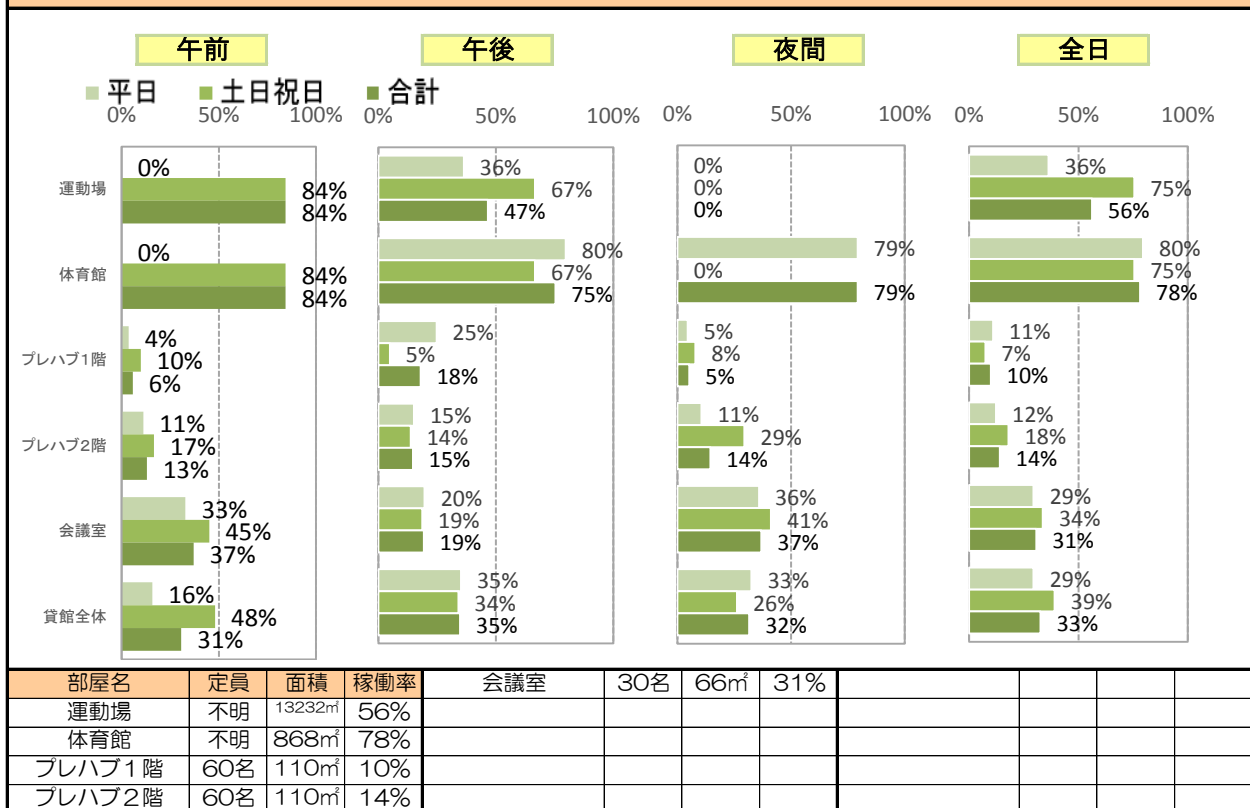
内 訳		市	指定管理者	内 訳		市	指定管理者 【参考値】
収 入	利用料等収入	40	0	経 費	①維持管理費	0	0
	国庫補助金等収入	0	0		光熱水費	0	0
	その他	220	0		修繕料	133	0
	指定管理料		0		維持管理委託料	87	0
合 計	260	0	土地・建物賃料		0	0	
備考					小 計	220	0
					②運営費		
					人件費（賃金含む）	3,600	0
					事業経費	654	0
					指定管理料	0	0
				その他	0	0	
				小 計	4,254	0	
				③減価償却費	892	0	
				合 計	5,366	0	
施設管理運営費 ※1		利用者負担割合(利用料等収入/施設管理運営費)		市民負担額(市経費-市収入)			
減価償却費含む		5,366 千円	減価償却費含む	0.75 %	減価償却費含む		5,106 千円
減価償却費含まず		4,474 千円	減価償却費含まず	0.89 %	減価償却費含まず		4,214 千円
延べ面積1㎡あたり施設管理運営費		利用1人(件)あたり施設管理運営費 ※2		市民1人あたり市民負担額 ※3			
減価償却費含む		12,827 円/㎡	減価償却費含む	256 円/人(件)	減価償却費含む		17 円/人
減価償却費含まず		10,695 円/㎡	減価償却費含まず	213 円/人(件)	減価償却費含まず		14 円/人

※1 管理形態が直接運営の施設は市経費合計、指定管理者制度の施設は市経費合計に指定管理者利用料等収入を加えた数値
 ※2 利用者数(利用件数)は、「4 施設の利用状況」のうち、3年平均の数値を採用(利用指標が複数ある場合は、指標①を採用)
 ※3 市民の数は、平成28年4月1日現在の人口を採用:293,227人(平成27年国勢調査速報値人口による推計)

4 施設の利用状況

利用指標	25年度	単位	26年度	単位	27年度	単位	3年平均	単位
① 利用者数	33,273	人	20,880	人	8,762	人	20,972	人
② 利用件数	1,167	件	933	件	442	件	847	件
③								
④								

貸館利用状況（平成27年度実績）



5 その他

特記事項	
------	--

3 管理・運営に係る経費（平成27年度決算数値）

単位：千円

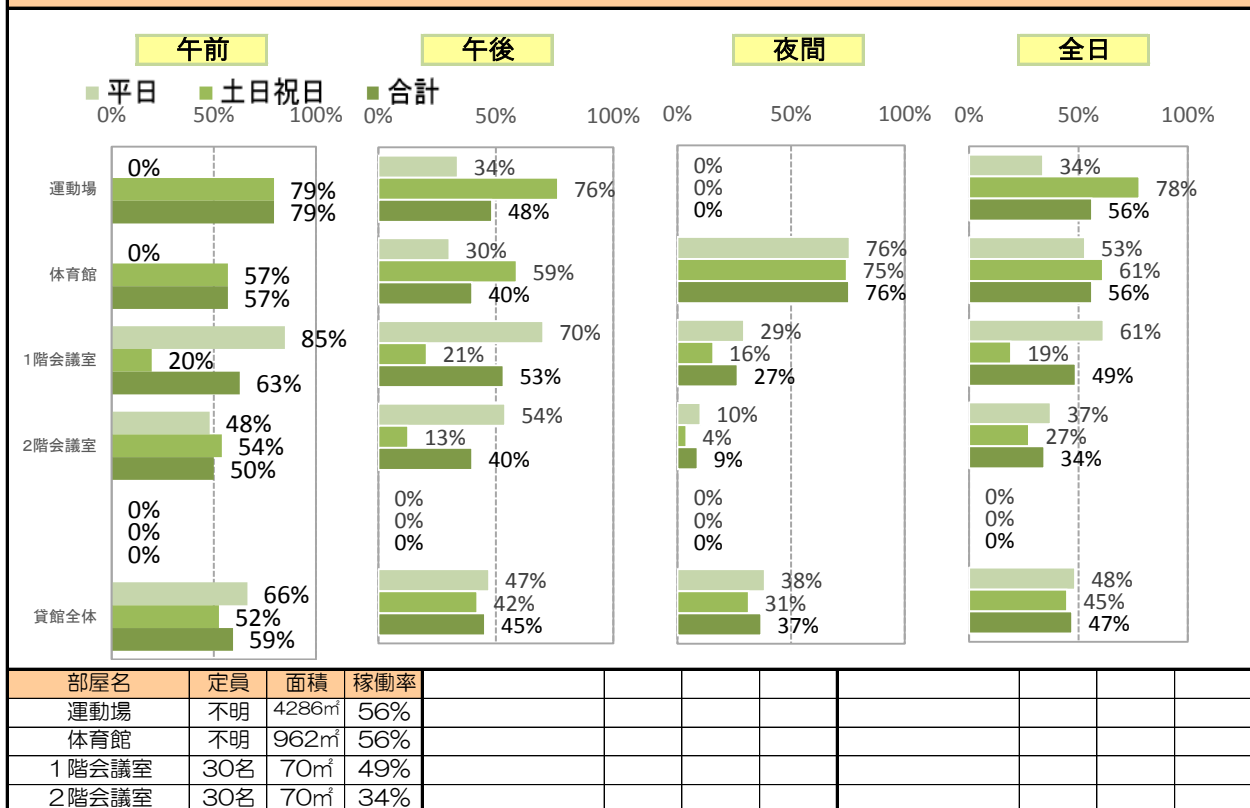
内 訳			内 訳		
市	指定管理者	指定管理者【参考値】	市	指定管理者	指定管理者【参考値】
収入	0	0	経費	0	0
利用料等収入	65	0	①維持管理費	0	0
国庫補助金等収入	0	0	光熱水費	534	0
その他	193	0	修繕料	796	0
指定管理料	0	0	維持管理委託料	87	0
合計	258	0	土地・建物賃料	0	0
備考			小計	1,417	0
			②運営費	0	0
			人件費（賃金含む）	3,600	0
			事業経費	639	0
			指定管理料	0	0
			その他	0	0
			小計	4,239	0
			③減価償却費	842	0
			合計	6,498	0
施設管理運営費 ※1			利用者負担割合(利用料等収入/施設管理運営費)		
減価償却費含む 6,498 千円			減価償却費含む 1.00 %		
減価償却費含まず 5,656 千円			減価償却費含まず 1.15 %		
延べ面積1㎡あたり施設管理運営費			利用者1人(件)あたり施設管理運営費 ※2		
減価償却費含む 32,514 円/㎡			減価償却費含む 221 円/人(件)		
減価償却費含まず 28,301 円/㎡			減価償却費含まず 192 円/人(件)		
			市民負担額(市経費-市収入)		
			減価償却費含む 6,240 千円		
			減価償却費含まず 5,398 千円		
			市民1人あたり市民負担額 ※3		
			減価償却費含む 21 円/人		
			減価償却費含まず 18 円/人		

※1 管理形態が直接運営の施設は市経費合計、指定管理者制度の施設は市経費合計に指定管理者利用料等収入を加えた数値
 ※2 利用者数(利用件数)は、「4 施設の利用状況」のうち、3年平均の数値を採用(利用指標が複数ある場合は、指標①を採用)
 ※3 市民の数は、平成28年4月1日現在の人口を採用:293,227人(平成27年国勢調査速報値人口による推計)

4 施設の利用状況

利用指標	25年度	単位	26年度	単位	27年度	単位	3年平均	単位
① 利用者数	28,517	人	30,046	人	29,805	人	29,456	人
② 利用件数	1,122	件	1,200	件	1,216	件	1,179	件
③								
④								

貸館利用状況（平成27年度実績）



5 その他

特記事項

3 管理・運営に係る経費（平成27年度決算数値）

単位：千円

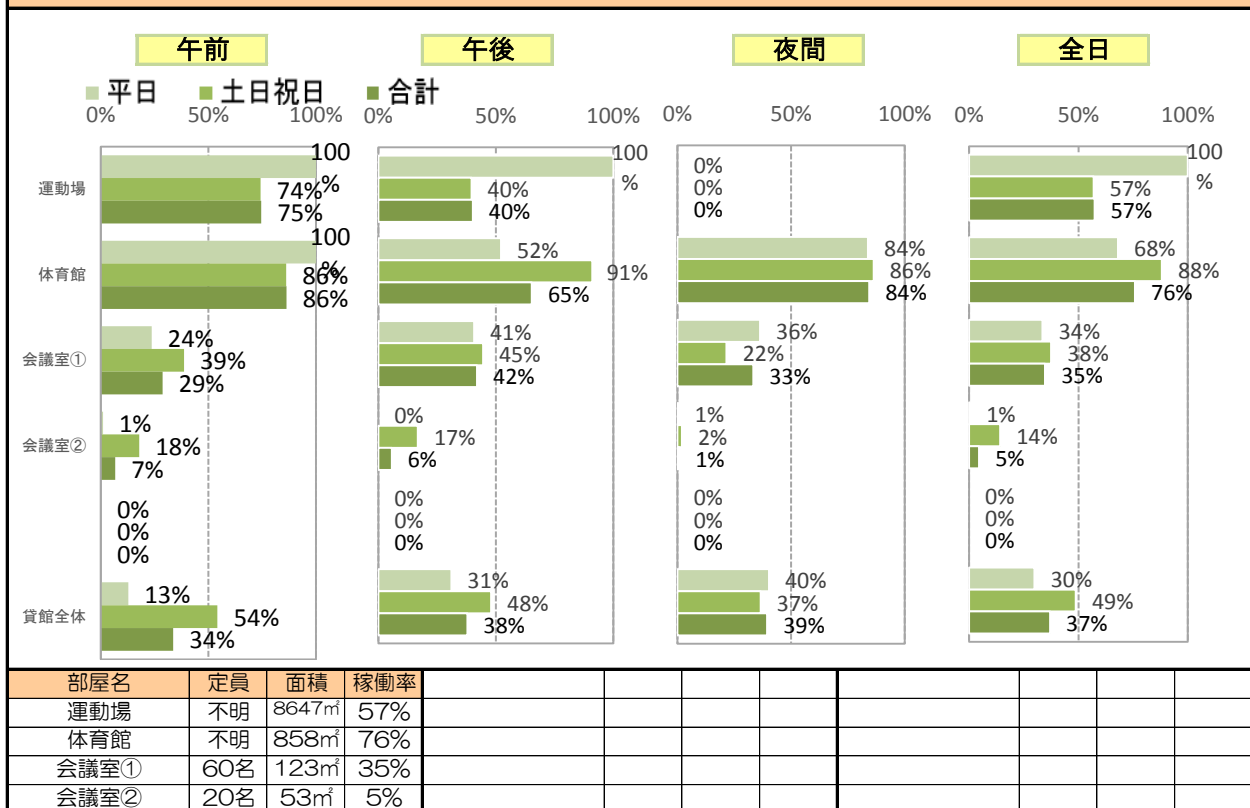
内 訳		市	指定管理者	内 訳		市	指定管理者 【参考値】	
収 入	利用料等収入	31	0	経 費	①維持管理費	339	0	
	国庫補助金等収入	0	0		修繕料	335	0	
	その他	99	0		維持管理委託料	239	0	
	指定管理料		0		土地・建物賃料	0	0	
合 計	130	0	小 計		913	0		
備考					②運営費	人件費（賃金含む）	7,000	0
					事業経費	480	0	
					指定管理料	0		
					その他	0	0	
					小 計	7,480	0	
				③減価償却費	752			
				合 計	9,145	0		
施設管理運営費 ※1		利用者負担割合(利用料等収入/施設管理運営費)		市民負担額(市経費-市収入)				
減価償却費含む		9,145 千円	減価償却費含む	0.34 %	減価償却費含む		9,015 千円	
減価償却費含まず		8,393 千円	減価償却費含まず	0.37 %	減価償却費含まず		8,263 千円	
延べ面積1㎡あたり施設管理運営費		利用1人(件)あたり施設管理運営費 ※2		市民1人あたり市民負担額 ※3				
減価償却費含む		41,014 円/㎡	減価償却費含む	482 円/人(件)	減価償却費含む		31 円/人	
減価償却費含まず		37,642 円/㎡	減価償却費含まず	443 円/人(件)	減価償却費含まず		28 円/人	

※1 管理形態が直接運営の施設は市経費合計、指定管理者制度の施設は市経費合計に指定管理者利用料等収入を加えた数値
 ※2 利用者数(利用件数)は、「4 施設の利用状況」のうち、3年平均の数値を採用(利用指標が複数ある場合は、指標①を採用)
 ※3 市民の数は、平成28年4月1日現在の人口を採用:293,227人(平成27年国勢調査速報値人口による推計)

4 施設の利用状況

利用指標	25年度	単位	26年度	単位	27年度	単位	3年平均	単位
① 利用者数	21,271	人	17,914	人	17,716	人	18,967	人
② 利用件数	847	件	821	件	871	件	846	件
③								
④								

貸館利用状況（平成27年度実績）



5 その他

特記事項

3 管理・運営に係る経費（平成27年度決算数値）

単位：千円

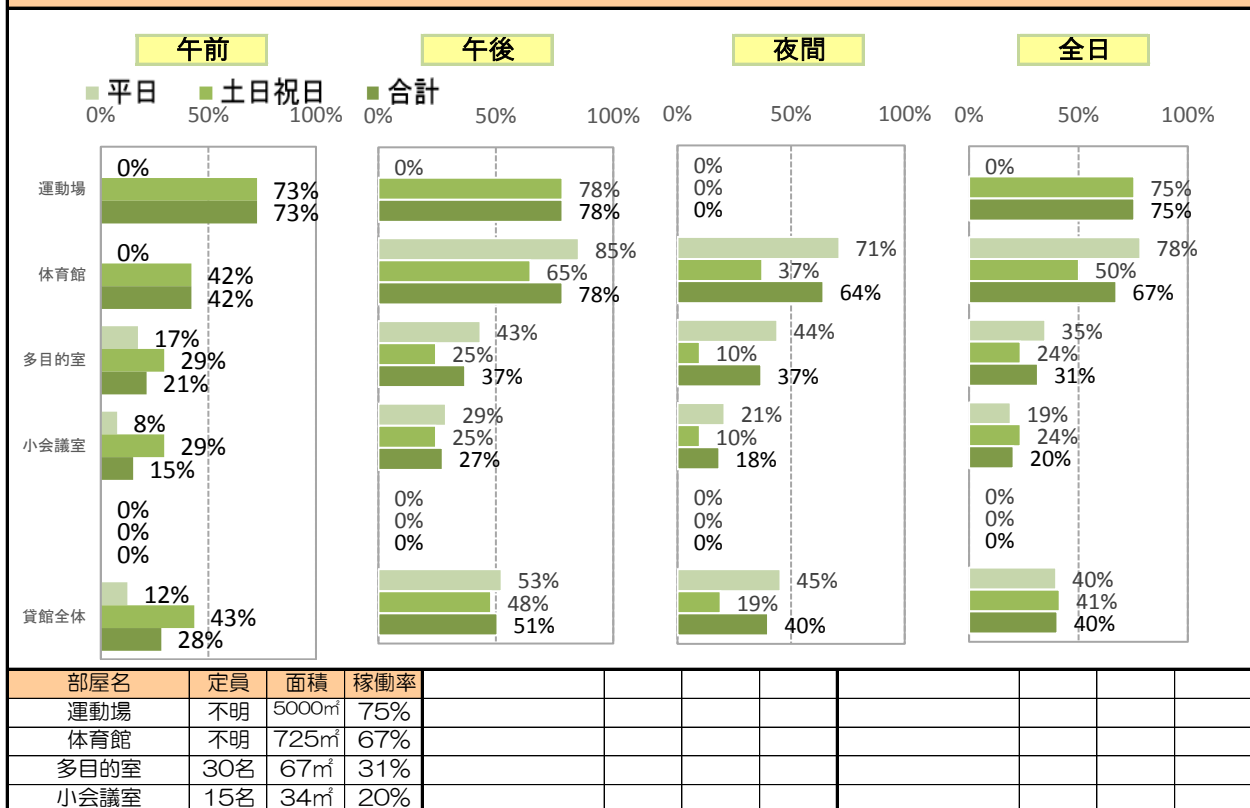
内 訳		市	指定管理者	内 訳		市	指定管理者 【参考値】	
収 入	利用料等収入	69	0	①維持 管理 費	光熱水費	0	0	
	国庫補助金等収入	0	0		修繕料	0	0	
	その他	218	0		維持管理委託料	0	0	
	指定管理料		0		土地・建物賃料	0	0	
合 計		287	0		小 計	0	0	
備考				②運 営 費	人件費（賃金含む）	3,600	0	
					事業経費	646	0	
					指定管理料	0		
					その他	0	0	
					小 計	4,246	0	
				③減 価 償 却 費	0			
				合 計	4,246	0		
施設管理運営費 ※1		利用者負担割合(利用料等収入/施設管理運営費)		市民負担額(市経費-市収入)				
減価償却費含む		4,246 千円	減価償却費含む	1.63 %	減価償却費含む			3,959 千円
減価償却費含まず		4,246 千円	減価償却費含まず	1.63 %	減価償却費含まず			3,959 千円
延べ面積1㎡あたり施設管理運営費		利用1人(件)あたり施設管理運営費 ※2		市民1人あたり市民負担額 ※3				
減価償却費含む		31,545 円/㎡	減価償却費含む	283 円/人(件)	減価償却費含む			14 円/人
減価償却費含まず		31,545 円/㎡	減価償却費含まず	283 円/人(件)	減価償却費含まず			14 円/人

※1 管理形態が直接運営の施設は市経費合計、指定管理者制度の施設は市経費合計に指定管理者利用料等収入を加えた数値
 ※2 利用者数(利用件数)は、「4 施設の利用状況」のうち、3年平均の数値を採用(利用指標が複数ある場合は、指標①を採用)
 ※3 市民の数は、平成28年4月1日現在の人口を採用:293,227人(平成27年国勢調査速報値人口による推計)

4 施設の利用状況

利用指標	25年度	単位	26年度	単位	27年度	単位	3年平均	単位
① 利用者数	13,821	人	14,785	人	16,454	人	15,020	人
② 利用件数	905	件	941	件	981	件	942	件
③								
④								

貸館利用状況（平成27年度実績）



5 その他

特記事項

3 管理・運営に係る経費（平成27年度決算数値）

単位：千円

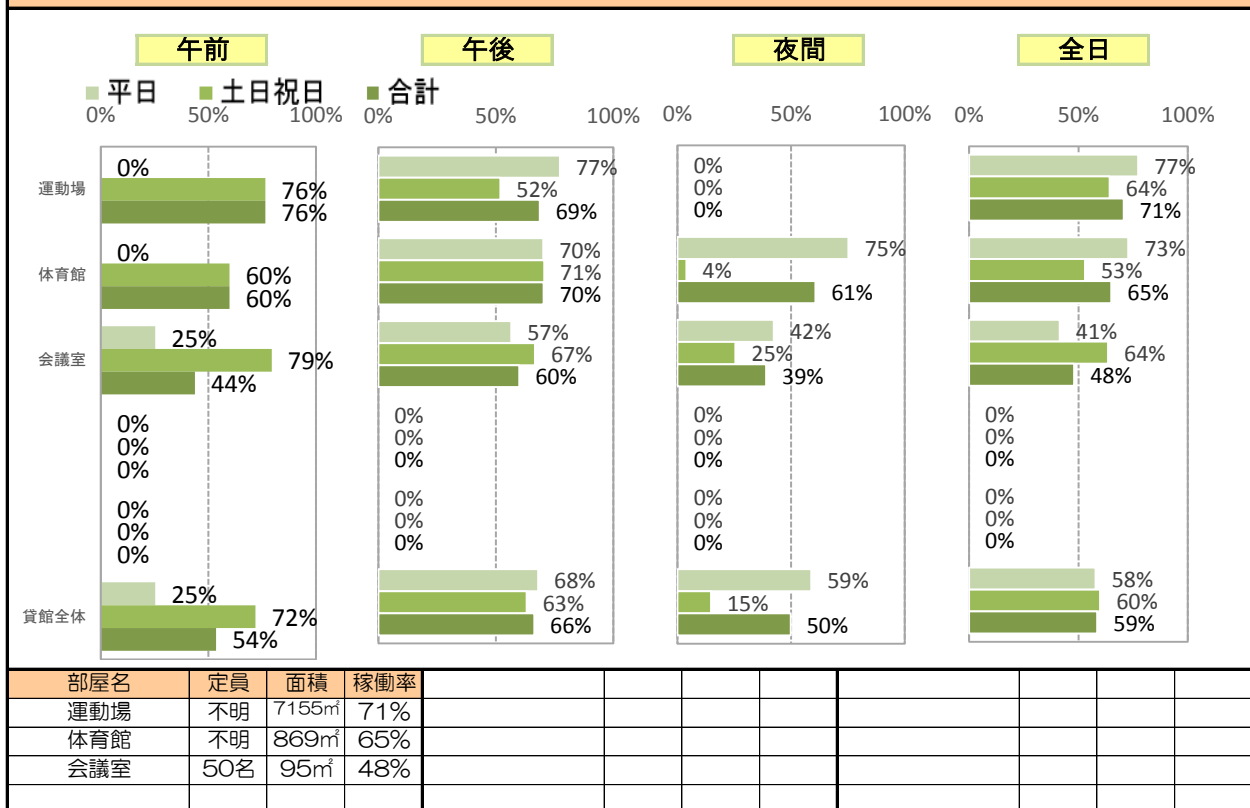
内 訳		市	指定管理者	内 訳		市	指定管理者 【参考値】
収 入	利用料等収入	44	0	経 費	①維持管理費	0	0
	国庫補助金等収入	0	0		光熱水費	0	0
	その他	151	0		修繕料	0	0
	指定管理料		0		維持管理委託料	0	0
合 計	195	0	土地・建物賃料		0	0	
備考					小 計	0	0
					②運営費		
					人件費（賃金含む）	7,000	0
					事業経費	500	0
					指定管理料	0	0
				その他	0	0	
				小 計	7,500	0	
				③減価償却費	0	0	
				合 計	7,500	0	
施設管理運営費 ※1		利用者負担割合(利用料等収入/施設管理運営費)		市民負担額(市経費-市収入)			
減価償却費含む		7,500 千円	減価償却費含む	0.59 %	減価償却費含む		7,305 千円
減価償却費含まず		7,500 千円	減価償却費含まず	0.59 %	減価償却費含まず		7,305 千円
延べ面積1㎡あたり施設管理運営費		利用1人(件)あたり施設管理運営費 ※2		市民1人あたり市民負担額 ※3			
減価償却費含む		57,191 円/㎡	減価償却費含む	289 円/人(件)	減価償却費含む		25 円/人
減価償却費含まず		57,191 円/㎡	減価償却費含まず	289 円/人(件)	減価償却費含まず		25 円/人

※1 管理形態が直接運営の施設は市経費合計、指定管理者制度の施設は市経費合計に指定管理者利用料等収入を加えた数値
 ※2 利用者数(利用件数)は、「4 施設の利用状況」のうち、3年平均の数値を採用(利用指標が複数ある場合は、指標①を採用)
 ※3 市民の数は、平成28年4月1日現在の人口を採用:293,227人(平成27年国勢調査速報値人口による推計)

4 施設の利用状況

利用指標	25年度	単位	26年度	単位	27年度	単位	3年平均	単位
① 利用者数	26,095	人	26,983	人	24,711	人	25,930	人
② 利用件数	1,150	件	1,173	件	1,139	件	1,154	件
③								
④								

貸館利用状況（平成27年度実績）



5 その他

特記事項	H23 耐震工事のため体育館使用不可。
------	---------------------

3 管理・運営に係る経費（平成27年度決算数値）

単位：千円

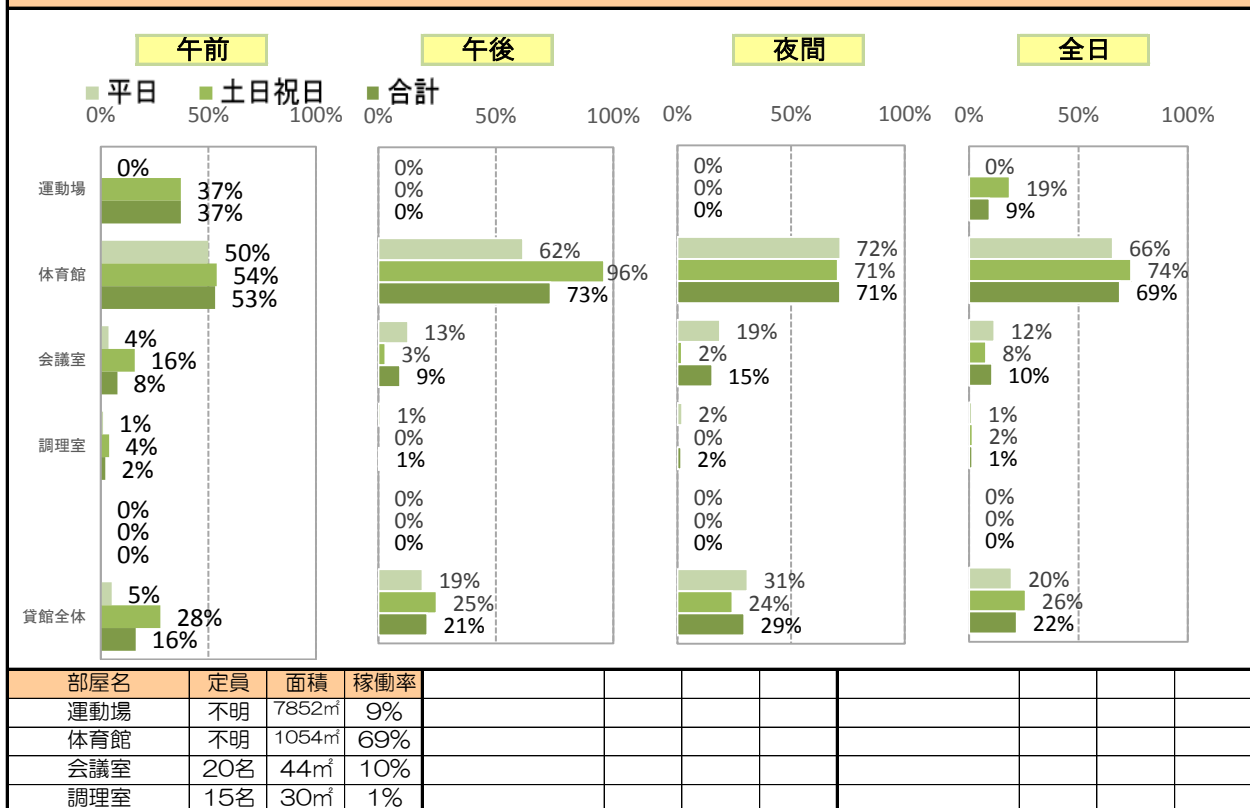
内 訳		市	指定管理者	内 訳		市	指定管理者 【参考値】	
収 入	利用料等収入	4	0	経 費	①維持管理費	319	0	
	国庫補助金等収入	0	0		修繕料	70	0	
	その他	9	0		維持管理委託料	87	0	
	指定管理料		0		土地・建物賃料	0	0	
合 計	13	0	小 計		476	0		
備考					②運営費	人件費（賃金含む）	7,000	0
					事業経費	591	0	
					指定管理料	0		
					その他	0	0	
					小 計	7,591	0	
				③減価償却費	1,162			
				合 計	9,229	0		
施設管理運営費 ※1		利用者負担割合(利用料等収入/施設管理運営費)		市民負担額(市経費-市収入)				
減価償却費含む		9,229 千円	減価償却費含む	0.04 %	減価償却費含む		9,216 千円	
減価償却費含まず		8,067 千円	減価償却費含まず	0.05 %	減価償却費含まず		8,054 千円	
延べ面積1㎡あたり施設管理運営費		利用1人(件)あたり施設管理運営費 ※2		市民1人あたり市民負担額 ※3				
減価償却費含む		56,710 円/㎡	減価償却費含む	1,061 円/人(件)	減価償却費含む		31 円/人	
減価償却費含まず		49,570 円/㎡	減価償却費含まず	927 円/人(件)	減価償却費含まず		27 円/人	

※1 管理形態が直接運営の施設は市経費合計、指定管理者制度の施設は市経費合計に指定管理者利用料等収入を加えた数値
 ※2 利用者数(利用件数)は、「4 施設の利用状況」のうち、3年平均の数値を採用(利用指標が複数ある場合は、指標①を採用)
 ※3 市民の数は、平成28年4月1日現在の人口を採用:293,227人(平成27年国勢調査速報値人口による推計)

4 施設の利用状況

利用指標	25年度	単位	26年度	単位	27年度	単位	3年平均	単位
① 利用者数	8,870	人	8,189	人	9,045	人	8,701	人
② 利用件数	690	件	734	件	629	件	684	件
③								
④								

貸館利用状況（平成27年度実績）



5 その他

特記事項	
------	--

3 管理・運営に係る経費（平成27年度決算数値）

単位：千円

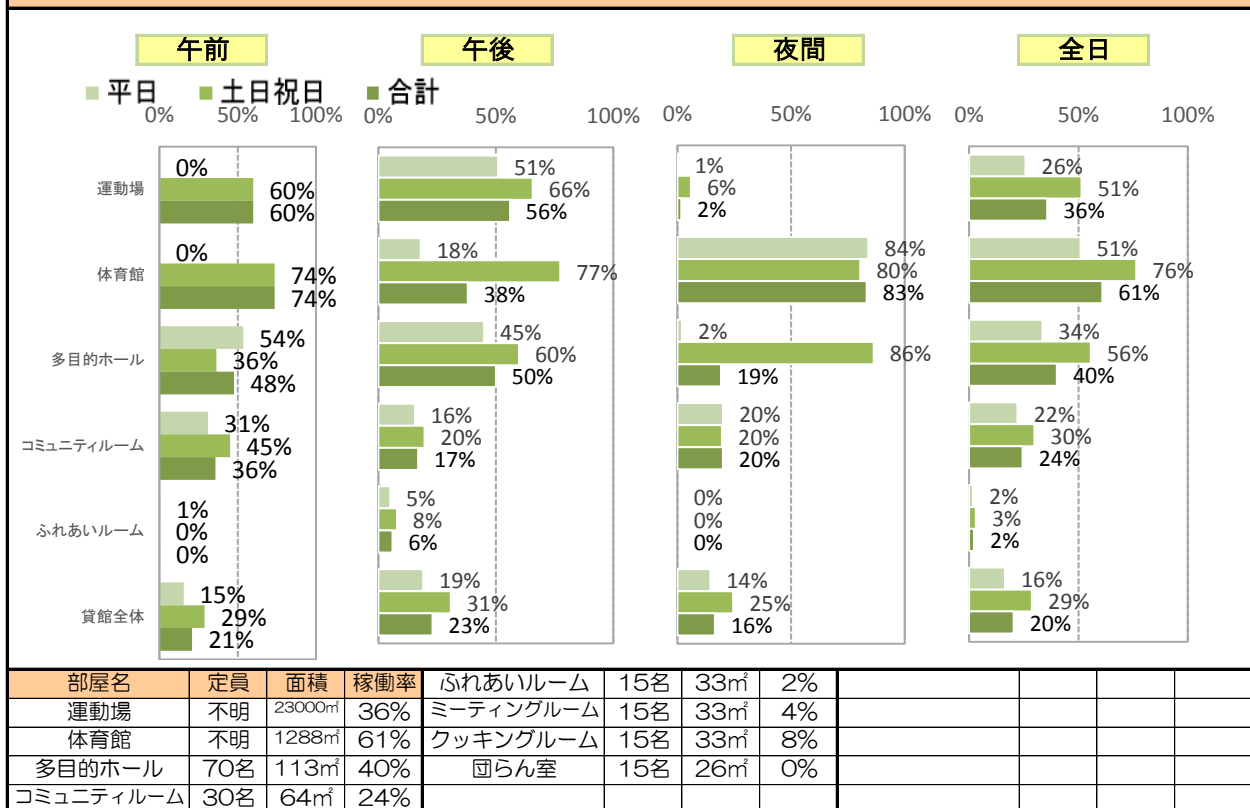
内 訳		市	指定管理者	内 訳		市	指定管理者 【参考値】
収 入	利用料等収入	80	0	経 費	①維持管理費	495	0
	国庫補助金等収入	0	0		光熱水費	16	0
	その他	63	0		修繕料	87	0
	指定管理料		0		維持管理委託料	0	0
合計	143	0	土地・建物賃料		0	0	
備考					小計	598	0
					②運営費		
					人件費（賃金含む）	7,000	0
					事業経費	618	0
					指定管理料	0	
				その他	0	0	
				小計	7,618	0	
				③減価償却費	0		
				合計	8,216	0	
施設管理運営費 ※1		利用者負担割合(利用料等収入/施設管理運営費)		市民負担額(市経費-市収入)			
減価償却費含む		8,216 千円	減価償却費含む	0.97 %	減価償却費含む		8,073 千円
減価償却費含まず		8,216 千円	減価償却費含まず	0.97 %	減価償却費含まず		8,073 千円
延べ面積1㎡あたり施設管理運営費		利用1人(件)あたり施設管理運営費 ※2		市民1人あたり市民負担額 ※3			
減価償却費含む		17,669 円/㎡	減価償却費含む	264 円/人(件)	減価償却費含む		28 円/人
減価償却費含まず		17,669 円/㎡	減価償却費含まず	264 円/人(件)	減価償却費含まず		28 円/人

※1 管理形態が直接運営の施設は市経費合計、指定管理者制度の施設は市経費合計に指定管理者利用料等収入を加えた数値
 ※2 利用者数(利用件数)は、「4 施設の利用状況」のうち、3年平均の数値を採用(利用指標が複数ある場合は、指標①を採用)
 ※3 市民の数は、平成28年4月1日現在の人口を採用:293,227人(平成27年国勢調査速報値人口による推計)

4 施設の利用状況

利用指標	25年度	単位	26年度	単位	27年度	単位	3年平均	単位
① 利用者数	34,564	人	30,782	人	28,053	人	31,133	人
② 利用件数	1,323	件	1,273	件	1,179	件	1,258	件
③								
④								

貸館利用状況（平成27年度実績）



5 その他

特記事項	
------	--

3 管理・運営に係る経費（平成27年度決算数値）

単位：千円

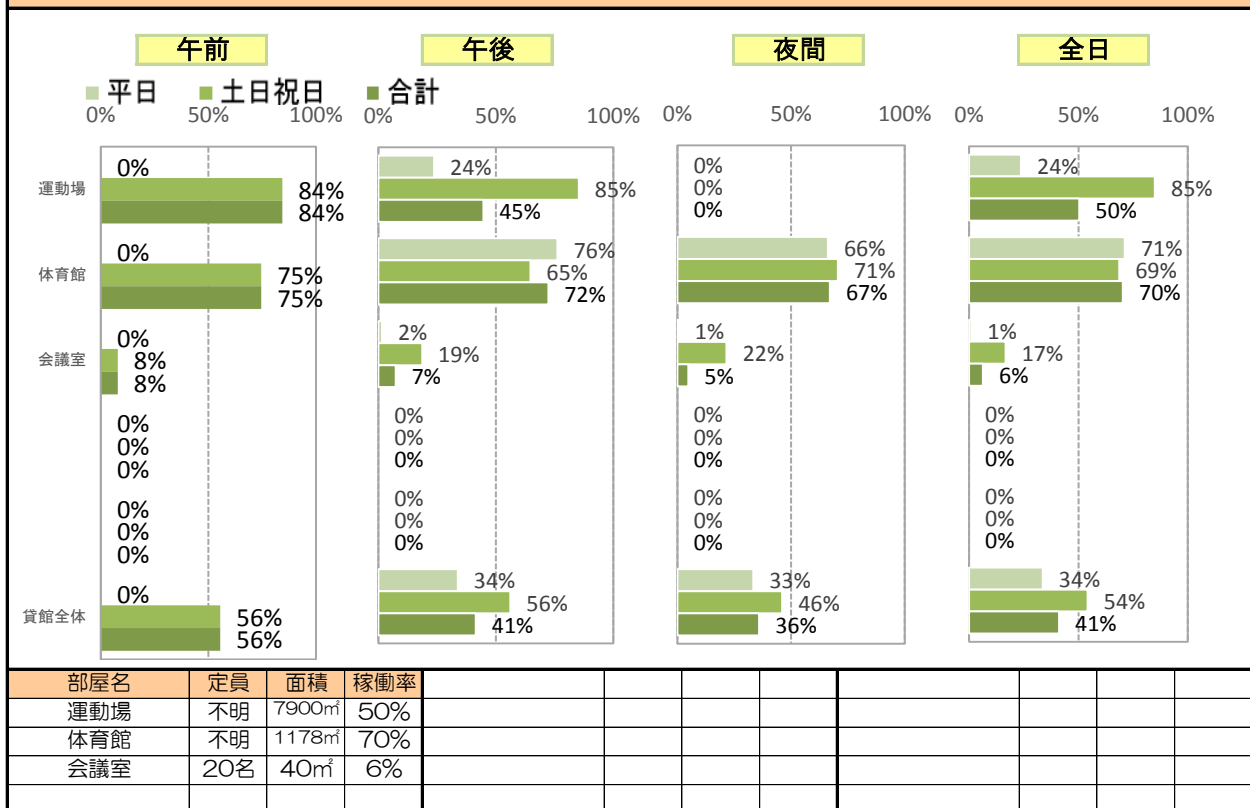
内 訳		市	指定管理者	内 訳		市	指定管理者 【参考値】	
収 入	利用料等収入	0	0	経 費	①維持管理費	138	0	
	国庫補助金等収入	0	0		修繕料	0	0	
	その他	27	0		維持管理委託料	87	0	
	指定管理料		0		土地・建物賃料	0	0	
合 計	27	0	小 計		225	0		
備考						②運営費	1,800	0
						人件費（賃金含む）	1,800	0
						事業経費	514	0
						指定管理料	0	0
						その他	0	0
					小 計	2,314	0	
					③減価償却費	245	0	
					合 計	2,784	0	
施設管理運営費 ※1		利用者負担割合(利用料等収入/施設管理運営費)		市民負担額(市経費-市収入)				
減価償却費含む		2,784 千円	減価償却費含む	0.00 %	減価償却費含む		2,757 千円	
減価償却費含まず		2,539 千円	減価償却費含まず	0.00 %	減価償却費含まず		2,512 千円	
延べ面積1㎡あたり施設管理運営費		利用1人(件)あたり施設管理運営費 ※2		市民1人あたり市民負担額 ※3				
減価償却費含む		45,744 円/㎡	減価償却費含む	126 円/人(件)	減価償却費含む		9 円/人	
減価償却費含まず		41,719 円/㎡	減価償却費含まず	115 円/人(件)	減価償却費含まず		9 円/人	

※1 管理形態が直接運営の施設は市経費合計、指定管理者制度の施設は市経費合計に指定管理者利用料等収入を加えた数値
 ※2 利用者数(利用件数)は、「4 施設の利用状況」のうち、3年平均の数値を採用(利用指標が複数ある場合は、指標①を採用)
 ※3 市民の数は、平成28年4月1日現在の人口を採用:293,227人(平成27年国勢調査速報値人口による推計)

4 施設の利用状況

利用指標	25年度	単位	26年度	単位	27年度	単位	3年平均	単位
① 利用者数	23,963	人	24,167	人	18,168	人	22,099	人
② 利用件数	858	件	868	件	712	件	813	件
③								
④								

貸館利用状況（平成27年度実績）



5 その他

特記事項

3 管理・運営に係る経費（平成27年度決算数値）

単位：千円

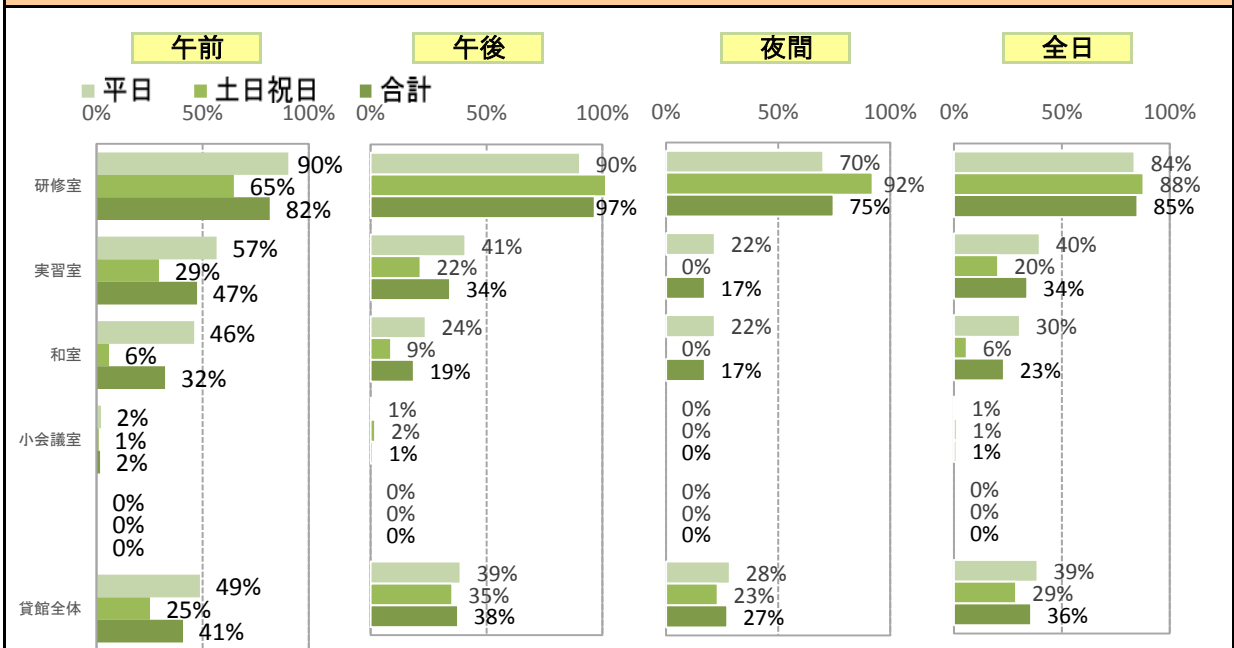
内 訳		市	指定管理者	内 訳		市	指定管理者 【参考値】
収 入	利用料等収入	95	0	① 維持 管理 費	光熱水費	452	0
	国県補助金等収入	0	0		修繕料	173	0
	その他	35	0		維持管理委託料	232	0
	指定管理料		0		土地・建物賃料	0	0
	合計	130	0		小 計	857	0
備 考				② 運 営 費	人件費（真金含む）	7,000	0
					事業経費	632	0
					指定管理料	0	
					その他	0	0
					小 計	7,632	0
				③減価償却費	1,549		
					合計	10,038	0
施設管理運営費 ※1		利用者負担割合(利用料等収入/施設管理運営費)		市民負担額(市経費-市収入)			
減価償却費含む	10,038 千円	減価償却費含む	0.95 %	減価償却費含む	9,908 千円		
減価償却費含まず	8,489 千円	減価償却費含まず	1.12 %	減価償却費含まず	8,359 千円		
延べ面積1㎡あたり施設管理運営費		利用1人(件)あたり施設管理運営費 ※2		市民1人あたり市民負担額 ※3			
減価償却費含む	13,770 円/㎡	減価償却費含む	573 円/人(件)	減価償却費含む	34 円/人		
減価償却費含まず	11,645 円/㎡	減価償却費含まず	485 円/人(件)	減価償却費含まず	29 円/人		

※1 管理形態が直接運営の施設は市経費合計、指定管理者制度の施設は市経費合計に指定管理者利用料等収入を加えた数値
 ※2 利用者数(利用件数)は、「4 施設の利用状況」のうち、3年平均の数値を採用(利用指標が複数ある場合は、指標①を採用)
 ※3 市民の数は、平成28年4月1日現在の人口を採用:293,227人(平成27年国勢調査速報値人口による推計)

4 施設の利用状況

利用指標	25年度	単位	26年度	単位	27年度	単位	3年平均	単位
① 利用者数	18,275	人	17,577	人	16,689	人	17,514	人
② 登録サークル	40	団体	40	団体	40	団体	40	団体
③								
④								

貸館利用状況（平成27年度実績）



部屋名	定員	面積	稼働率
研修室	100名	233㎡	85%
実習室	60名	100㎡	34%
和室	20名	50㎡	23%
小会議室	15名	23㎡	1%

5 その他

特記事項	
------	--

3 管理・運営に係る経費（平成27年度決算数値）

単位：千円

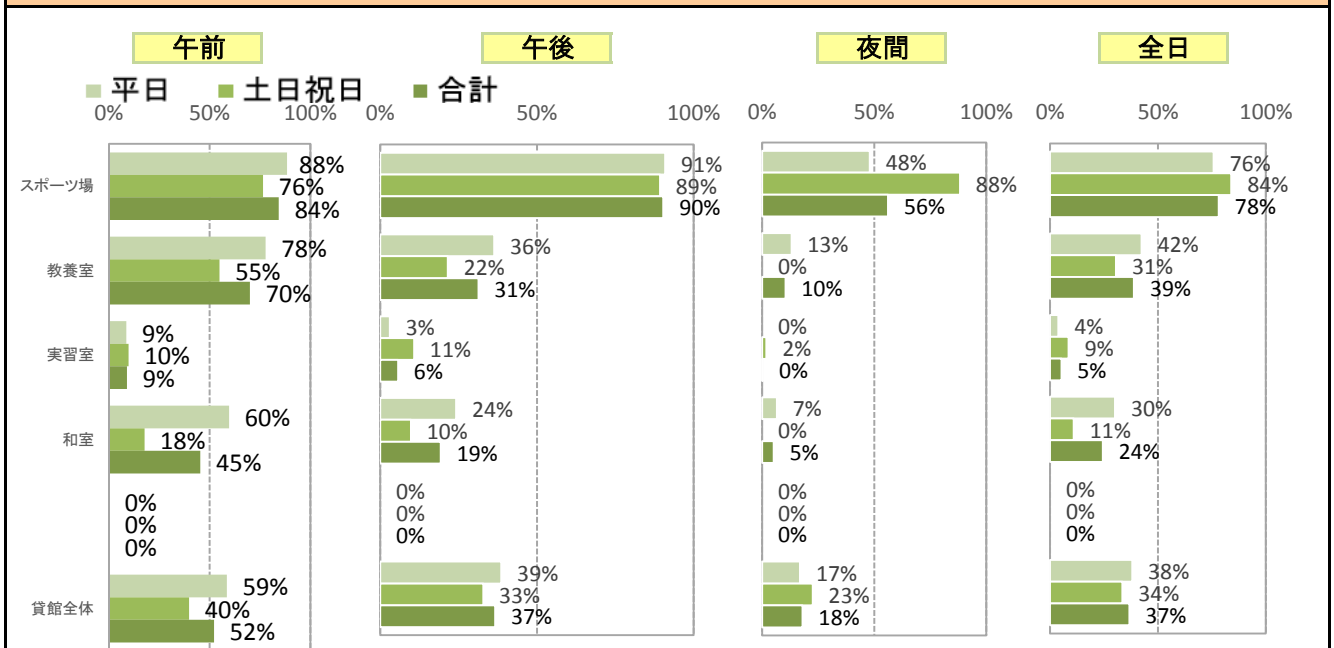
内 訳			内 訳		
市	指定管理者	市	指定管理者		
252	0	32	0		
0	0	286	0		
107	0	412	0		
	0	0	0		
359	0	730	0		
備考			備考		
		5,300	0		
		667	0		
		0			
		0	0		
		5,967	0		
		0			
		6,697	0		
施設管理運営費 ※1		利用者負担割合(利用料等収入/施設管理運営費)		市民負担額(市経費-市収入)	
減価償却費含む 6,697 千円		減価償却費含む 3.76 %		減価償却費含む 6,338 千円	
減価償却費含まず 6,697 千円		減価償却費含まず 3.76 %		減価償却費含まず 6,338 千円	
延べ面積1㎡あたり施設管理運営費		利用1人(件)あたり施設管理運営費 ※2		市民1人あたり市民負担額 ※3	
減価償却費含む 6,439 円/㎡		減価償却費含む 141 円/人(件)		減価償却費含む 22 円/人	
減価償却費含まず 6,439 円/㎡		減価償却費含まず 141 円/人(件)		減価償却費含まず 22 円/人	

※1 管理形態が直接運営の施設は市経費合計、指定管理者制度の施設は市経費合計に指定管理者利用料等収入を加えた数値
 ※2 利用者数(利用件数)は、「4 施設の利用状況」のうち、3年平均の数値を採用(利用指標が複数ある場合は、指標①を採用)
 ※3 市民の数は、平成28年4月1日現在の人口を採用:293,227人(平成27年国勢調査速報値人口による推計)

4 施設の利用状況

利用指標	25年度	単位	26年度	単位	27年度	単位	3年平均	単位
① 利用者数	52,744	人	45,389	人	44,395	人	47,509	人
② 登録サークル	48	団体	45	団体	44	団体	46	団体
③								
④								

貸館利用状況（平成27年度実績）



部屋名	定員	面積	稼働率
スポーツ場	100名	520㎡	78%
教養室	60名	100㎡	39%
実習室	30名	70㎡	5%
和室	20名	50㎡	24%

5 その他

特記事項	
------	--

3 管理・運営に係る経費（平成27年度決算数値）

単位：千円

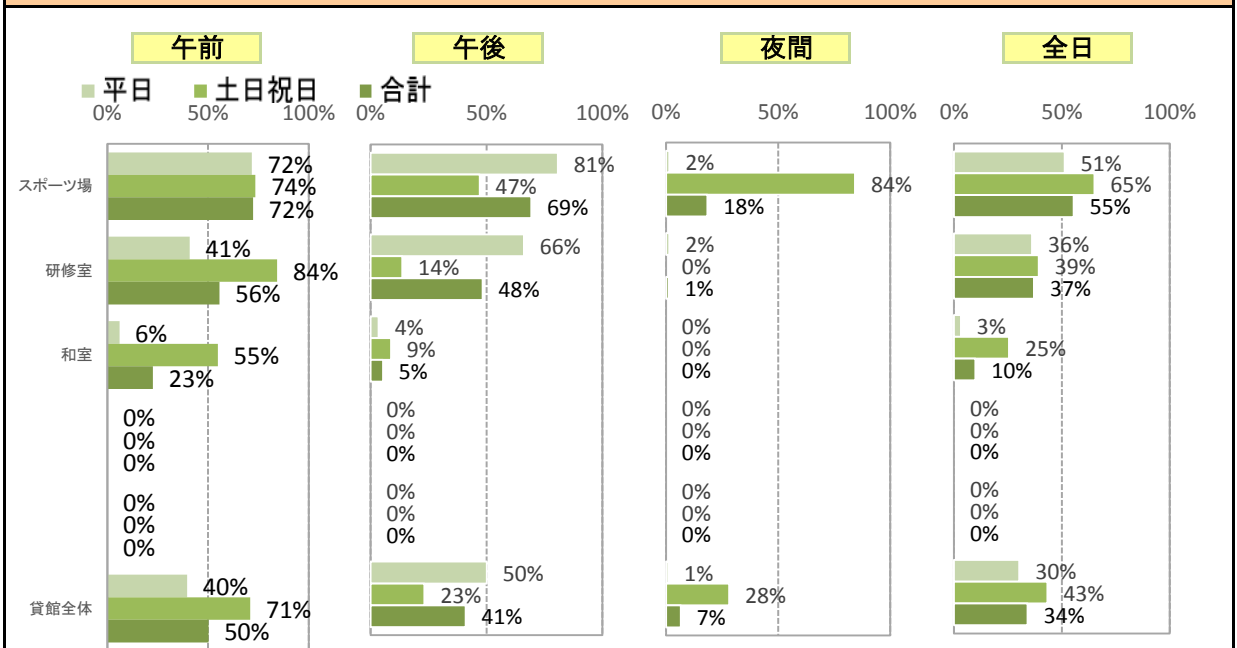
内 訳			内 訳		
市	指定管理者		市	指定管理者【参考値】	
収入	利用料等収入	99	0	0	
	国庫補助金等収入	0	106	0	
	その他	18	0	0	
	指定管理料		0	0	
	合計	117	0	0	
備考					
			経費		
			①維持管理費		
			光熱水費	0	0
			修繕料	106	0
			維持管理委託料	0	0
			土地・建物賃料	0	0
			小計	106	0
			②運営費		
			人件費（真金含む）	530	0
			事業経費	0	0
			指定管理料	0	
			その他	0	0
			小計	530	0
			③減価償却費	0	
			合計	636	0
施設管理運営費 ※1		利用者負担割合(利用料等収入/施設管理運営費)		市民負担額(市経費-市収入)	
減価償却費含む	636 千円	減価償却費含む	15.57 %	減価償却費含む	519 千円
減価償却費含まず	636 千円	減価償却費含まず	15.57 %	減価償却費含まず	519 千円
延べ面積1㎡あたり施設管理運営費		利用1人(件)あたり施設管理運営費 ※2		市民1人あたり市民負担額 ※3	
減価償却費含む	568 円/㎡	減価償却費含む	40 円/人(件)	減価償却費含む	2 円/人
減価償却費含まず	568 円/㎡	減価償却費含まず	40 円/人(件)	減価償却費含まず	2 円/人

※1 管理形態が直接運営の施設は市経費合計、指定管理者制度の施設は市経費合計に指定管理者利用料等収入を加えた数値
 ※2 利用者数(利用件数)は、「4 施設の利用状況」のうち、3年平均の数値を採用(利用指標が複数ある場合は、指標①を採用)
 ※3 市民の数は、平成28年4月1日現在の人口を採用:293,227人(平成27年国勢調査速報値人口による推計)

4 施設の利用状況

利用指標	25年度	単位	26年度	単位	27年度	単位	3年平均	単位
① 利用者数	2,618	人	21,750	人	23,652	人	16,007	人
② 登録サークル	16	団体	13	団体	15	団体	15	団体
③								
④								

貸館利用状況（平成27年度実績）



部屋名	定員	面積	稼働率
スポーツ場	100名	595㎡	55%
研修室	60名	100㎡	37%
和室	20名	52㎡	10%

5 その他

特記事項	
------	--

No. 055032



施設外観写真

調査年度 平成28年度

所管部署 文化・スポーツ部
生涯学習センター

施設カルテ

1 施設の基本情報 (H28.4.1時点)

施設名 大蔵コミュニティ・センター

施設概要 各種学習講座、サークル活動、交流行事などを行っています。

大分類 市民文化系施設 小分類 コミュニティ施設

Main facility details table including location (西朝霧丘4-7), year (昭和47年), purpose (避難所指定), and other administrative information.

2 土地・建物の概要 (H28.4.1時点)

Comprehensive facility overview table with columns for building type, area, cost, accessibility, and a detailed table for building stock with columns for name, year, area, and seismic status.

3 管理・運営に係る経費（平成27年度決算数値）

単位：千円

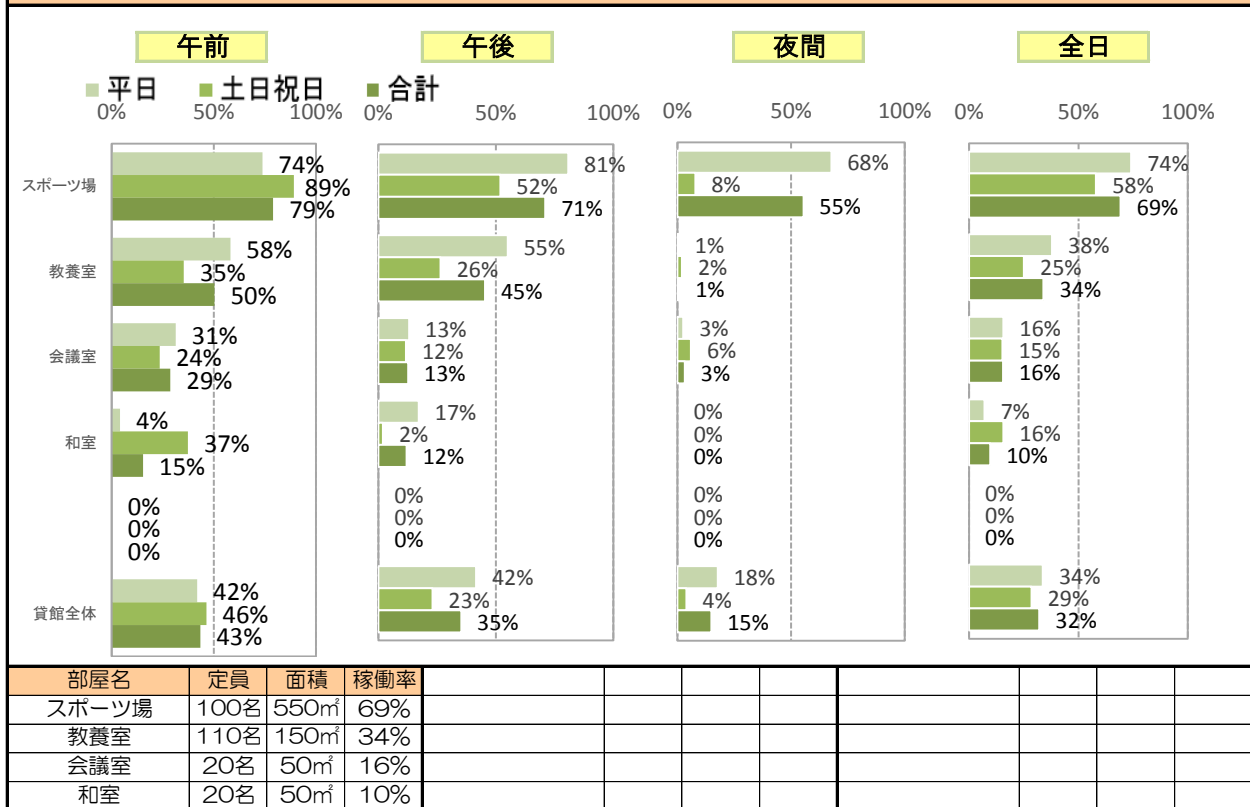
内 訳		市	指定管理者	内 訳		市	指定管理者 【参考値】
収 入	利用料等収入	85	0	経 費	①維持管理費	0	0
	国庫補助金等収入	0	0		光熱水費	0	0
	その他	139	0		修繕料	357	0
	指定管理料		0		維持管理委託料	204	0
合 計	224	0	土地・建物賃料		0	0	
備考					小 計	561	0
					②運営費		
					人件費（賃金含む）	7,000	0
					事業経費	632	0
					指定管理料	0	
				その他	0	0	
				小 計	7,632	0	
				③減価償却費	0		
				合 計	8,193	0	
施設管理運営費 ※1		利用者負担割合(利用料等収入/施設管理運営費)		市民負担額(市経費-市収入)			
減価償却費含む		8,193 千円	減価償却費含む	1.04 %	減価償却費含む		7,969 千円
減価償却費含まず		8,193 千円	減価償却費含まず	1.04 %	減価償却費含まず		7,969 千円
延べ面積1㎡あたり施設管理運営費		利用1人(件)あたり施設管理運営費 ※2		市民1人あたり市民負担額 ※3			
減価償却費含む		7,878 円/㎡	減価償却費含む	216 円/人(件)	減価償却費含む		27 円/人
減価償却費含まず		7,878 円/㎡	減価償却費含まず	216 円/人(件)	減価償却費含まず		27 円/人

※1 管理形態が直接運営の施設は市経費合計、指定管理者制度の施設は市経費合計に指定管理者利用料等収入を加えた数値
 ※2 利用者数(利用件数)は、「4 施設の利用状況」のうち、3年平均の数値を採用(利用指標が複数ある場合は、指標①を採用)
 ※3 市民の数は、平成28年4月1日現在の人口を採用:293,227人(平成27年国勢調査速報値人口による推計)

4 施設の利用状況

利用指標	25年度	単位	26年度	単位	27年度	単位	3年平均	単位
① 利用者数	40,257	人	40,417	人	33,098	人	37,924	人
② 登録サークル	29	団体	27	団体	22	団体	26	団体
③								
④								

貸館利用状況（平成27年度実績）



5 その他

特記事項	
------	--

3 管理・運営に係る経費（平成27年度決算数値）

単位：千円

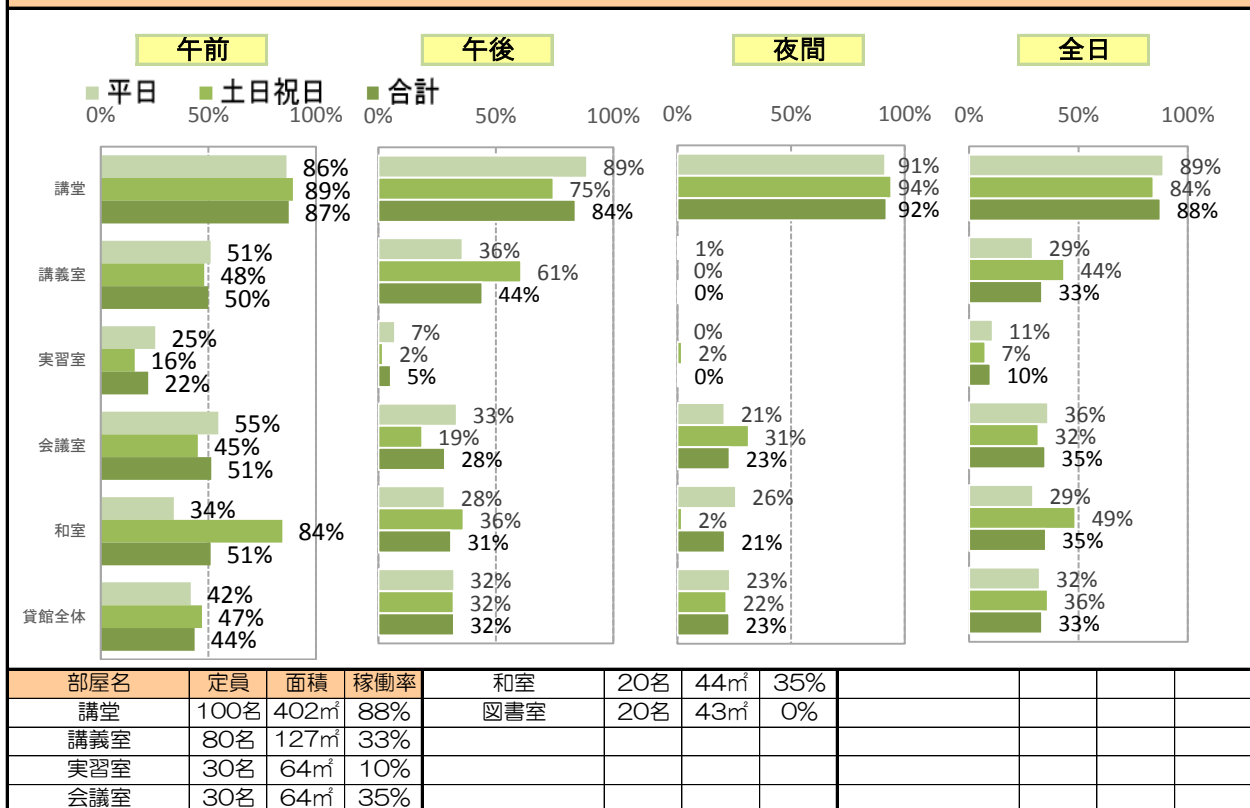
内 訳			市	指定管理者	内 訳			市	指定管理者 【参考値】		
収 入	利用料等収入		165	0	①維持 管理 費	光熱水費		1,025	0		
	国庫補助金等収入		0	0		修繕料		820	0		
	その他		74	0		維持管理委託料		464	0		
	指定管理料			0		土地・建物賃料		0	0		
	合 計		239	0		小 計		2,309	0		
備考					②運 営 費	人件費（賃金含む）		7,000	0		
						事業経費		632	0		
						指定管理料		0			
						その他		0	0		
					小 計		7,632	0			
					③減 価 償 却 費		2,445				
					合 計		12,386	0			
施設管理運営費 ※1				利用者負担割合(利用料等収入/施設管理運営費)		市民負担額(市経費-市収入)					
減価償却費含む		12,386 千円		減価償却費含む		1.33 %		減価償却費含む		12,147 千円	
減価償却費含まず		9,941 千円		減価償却費含まず		1.66 %		減価償却費含まず		9,702 千円	
延べ面積1㎡あたり施設管理運営費				利用1人(件)あたり施設管理運営費 ※2		市民1人あたり市民負担額 ※3					
減価償却費含む		11,633 円/㎡		減価償却費含む		392 円/人(件)		減価償却費含む		41 円/人	
減価償却費含まず		9,337 円/㎡		減価償却費含まず		314 円/人(件)		減価償却費含まず		33 円/人	

※1 管理形態が直接運営の施設は市経費合計、指定管理者制度の施設は市経費合計に指定管理者利用料等収入を加えた数値
 ※2 利用者数(利用件数)は、「4 施設の利用状況」のうち、3年平均の数値を採用(利用指標が複数ある場合は、指標①を採用)
 ※3 市民の数は、平成28年4月1日現在の人口を採用:293,227人(平成27年国勢調査速報値人口による推計)

4 施設の利用状況

利用指標	25年度	単位	26年度	単位	27年度	単位	3年平均	単位
① 利用者数	34,622	人	29,705	人	30,524	人	31,617	人
② 登録サークル	46	団体	42	団体	41	団体	43	団体
③								
④								

貸館利用状況（平成27年度実績）



5 その他

特記事項	
------	--

3 管理・運営に係る経費（平成27年度決算数値）

単位：千円

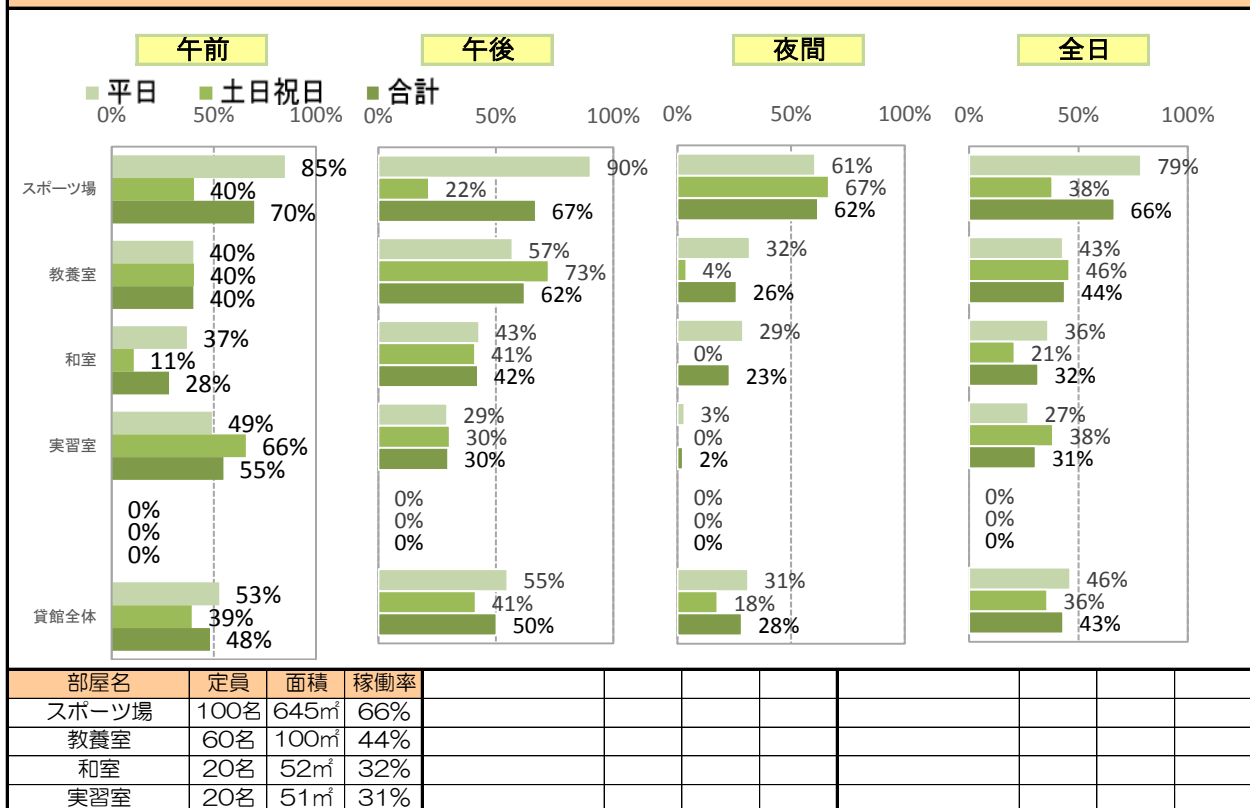
内 訳		市	指定管理者	内 訳		市	指定管理者 【参考値】
収 入	利用料等収入	78	0	経 費	①維持管理費	0	0
	国庫補助金等収入	0	0		光熱水費	0	0
	その他	94	0		修繕料	330	0
	指定管理料		0		維持管理委託料	204	0
合 計	172	0	土地・建物賃料		0	0	
備考					小 計	534	0
					②運営費		
					人件費（賃金含む）	7,000	0
					事業経費	632	0
					指定管理料	0	0
				その他	0	0	
				小 計	7,632	0	
				③減価償却費	0	0	
				合 計	8,166	0	
施設管理運営費 ※1		利用者負担割合(利用料等収入/施設管理運営費)		市民負担額(市経費-市収入)			
減価償却費含む		8,166 千円	減価償却費含む	0.96 %	減価償却費含む		7,994 千円
減価償却費含まず		8,166 千円	減価償却費含まず	0.96 %	減価償却費含まず		7,994 千円
延べ面積1㎡あたり施設管理運営費		利用1人(件)あたり施設管理運営費 ※2		市民1人あたり市民負担額 ※3			
減価償却費含む		7,021 円/㎡	減価償却費含む	236 円/人(件)	減価償却費含む		27 円/人
減価償却費含まず		7,021 円/㎡	減価償却費含まず	236 円/人(件)	減価償却費含まず		27 円/人

※1 管理形態が直接運営の施設は市経費合計、指定管理者制度の施設は市経費合計に指定管理者利用料等収入を加えた数値
 ※2 利用者数(利用件数)は、「4 施設の利用状況」のうち、3年平均の数値を採用(利用指標が複数ある場合は、指標①を採用)
 ※3 市民の数は、平成28年4月1日現在の人口を採用:293,227人(平成27年国勢調査速報値人口による推計)

4 施設の利用状況

利用指標	25年度	単位	26年度	単位	27年度	単位	3年平均	単位
① 利用者数	35,423	人	34,222	人	34,281	人	34,642	人
② 登録サークル	43	団体	40	団体	39	団体	41	団体
③								
④								

貸館利用状況（平成27年度実績）



5 その他

特記事項	
------	--

3 管理・運営に係る経費（平成27年度決算数値）

単位：千円

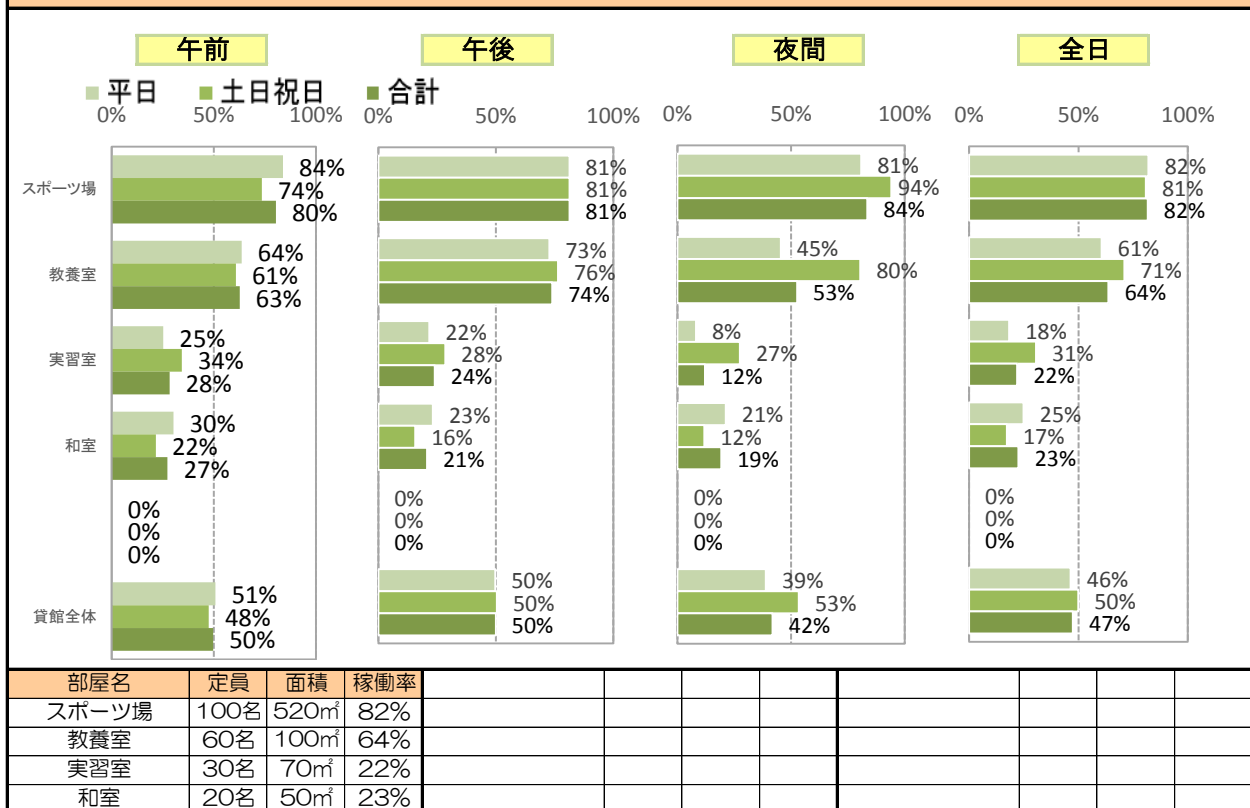
内 訳			内 訳		
市	指定管理者		市	指定管理者	
収入	186	0	経費	0	0
利用料等収入	186	0	①維持管理費	709	0
国庫補助金等収入	0	0	光熱水費	0	0
その他	189	0	修繕料	505	0
指定管理料		0	維持管理委託料	204	0
合計	375	0	土地・建物賃料	0	0
備考			②運営費	7,632	0
			人件費（賃金含む）	7,000	0
			事業経費	632	0
			指定管理料	0	0
			その他	0	0
			小計	7,632	0
			③減価償却費	0	0
			合計	8,341	0
施設管理運営費 ※1			利用者負担割合(利用料等収入/施設管理運営費)		
減価償却費含む 8,341 千円			減価償却費含む 2.23 %		
減価償却費含まず 8,341 千円			減価償却費含まず 2.23 %		
延べ面積1㎡あたり施設管理運営費			利用者1人(件)あたり施設管理運営費 ※2		
減価償却費含む 8,020 円/㎡			減価償却費含む 228 円/人(件)		
減価償却費含まず 8,020 円/㎡			減価償却費含まず 228 円/人(件)		
			市民負担額(市経費-市収入)		
			減価償却費含む 7,966 千円		
			減価償却費含まず 7,966 千円		
			市民1人あたり市民負担額 ※3		
			減価償却費含む 27 円/人		
			減価償却費含まず 27 円/人		

※1 管理形態が直接運営の施設は市経費合計、指定管理者制度の施設は市経費合計に指定管理者利用料等収入を加えた数値
 ※2 利用者数(利用件数)は、「4 施設の利用状況」のうち、3年平均の数値を採用(利用指標が複数ある場合は、指標①を採用)
 ※3 市民の数は、平成28年4月1日現在の人口を採用:293,227人(平成27年国勢調査速報値人口による推計)

4 施設の利用状況

利用指標	25年度	単位	26年度	単位	27年度	単位	3年平均	単位
① 利用者数	35,232	人	37,694	人	36,976	人	36,634	人
② 登録サークル	43	団体	42	団体	43	団体	43	団体
③								
④								

貸館利用状況（平成27年度実績）



5 その他

特記事項	
------	--

3 管理・運営に係る経費（平成27年度決算数値）

単位：千円

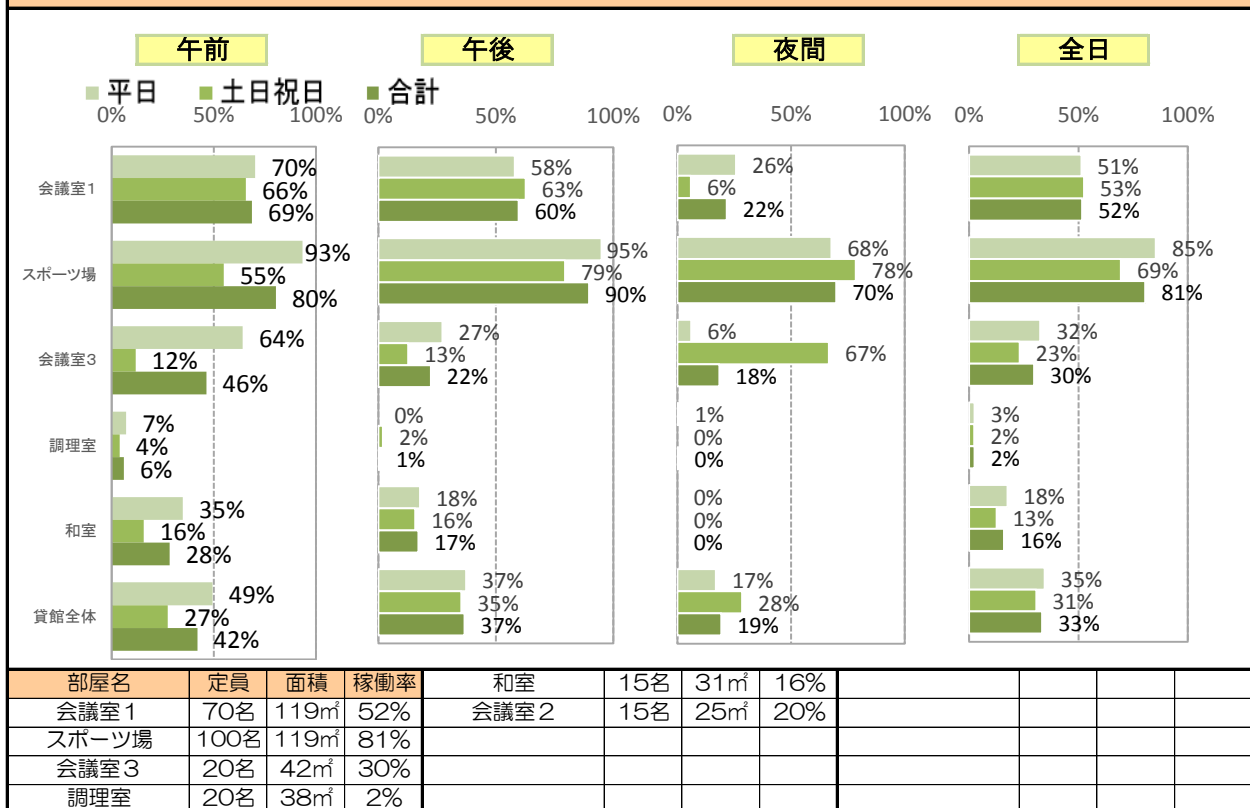
内 訳			市	指定管理者	内 訳			市	指定管理者 【参考値】
収 入	利用料等収入		475	0	経 費	①維持 管理 費	光熱水費	1,212	0
	国庫補助金等収入		0	0		修繕料	33	0	
	その他		77	0		維持管理委託料	874	0	
	指定管理料			0		土地・建物賃料	0	0	
合 計		552	0	小 計		2,119	0		
備考						②運営 費	人件費（賃金含む）	7,000	0
						事業経費	1,004	0	
						指定管理料	0		
						その他	0	0	
						小 計	8,004	0	
					③減価償却費	4,692			
					合 計	14,815	0		
施設管理運営費 ※1			利用者負担割合(利用料等収入/施設管理運営費)			市民負担額(市経費-市収入)			
減価償却費含む 14,815 千円			減価償却費含む 3.21 %			減価償却費含む 14,263 千円			
減価償却費含まず 10,123 千円			減価償却費含まず 4.69 %			減価償却費含まず 9,571 千円			
延べ面積1㎡あたり施設管理運営費			利用1人(件)あたり施設管理運営費 ※2			市民1人あたり市民負担額 ※3			
減価償却費含む 19,834 円/㎡			減価償却費含む 468 円/人(件)			減価償却費含む 49 円/人			
減価償却費含まず 13,552 円/㎡			減価償却費含まず 320 円/人(件)			減価償却費含まず 33 円/人			

※1 管理形態が直接運営の施設は市経費合計、指定管理者制度の施設は市経費合計に指定管理者利用料等収入を加えた数値
 ※2 利用者数(利用件数)は、「4 施設の利用状況」のうち、3年平均の数値を採用(利用指標が複数ある場合は、指標①を採用)
 ※3 市民の数は、平成28年4月1日現在の人口を採用:293,227人(平成27年国勢調査速報値人口による推計)

4 施設の利用状況

利用指標	25年度	単位	26年度	単位	27年度	単位	3年平均	単位
① 利用者数	34,251	人	31,782	人	28,959	人	31,664	人
② 登録サークル	30	団体	32	団体	33	団体	32	団体
③								
④								

貸館利用状況（平成27年度実績）



5 その他

特記事項	
------	--

3 管理・運営に係る経費（平成27年度決算数値）

単位：千円

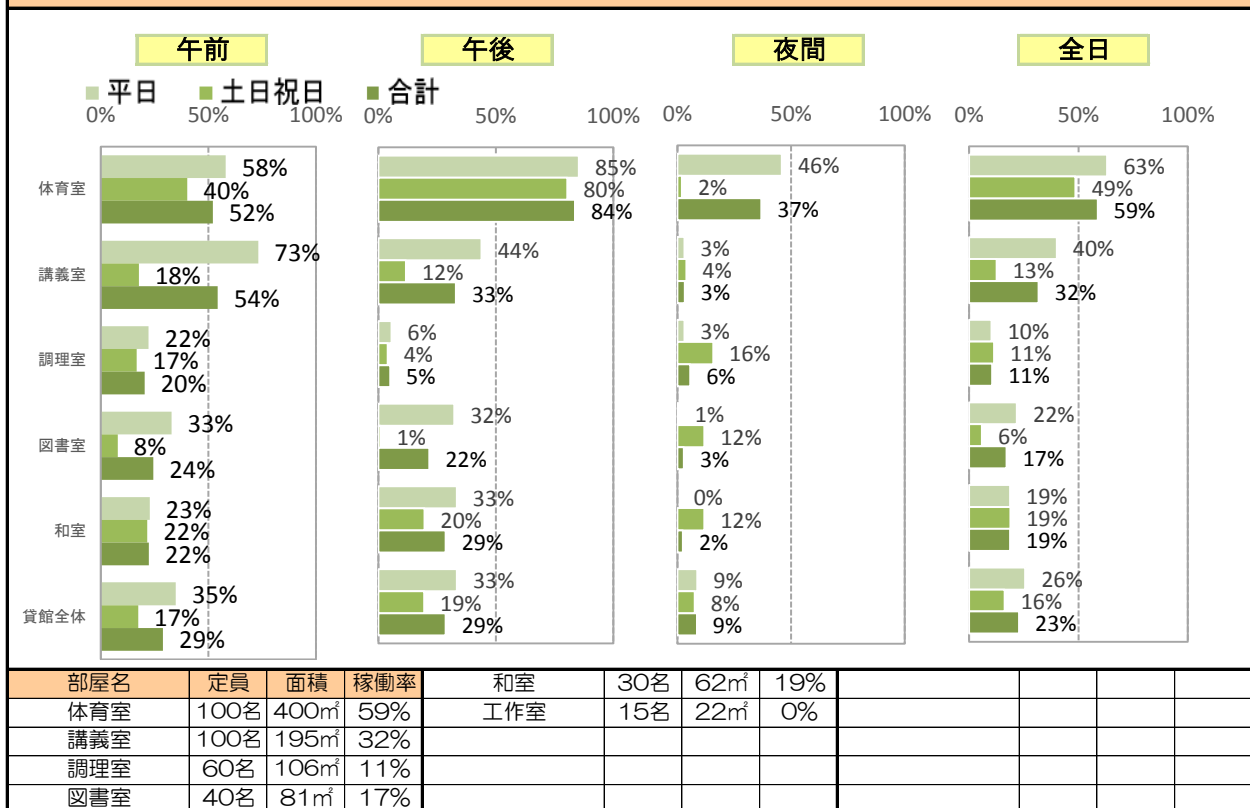
内 訳			内 訳		
市	指定管理者		市	指定管理者	
189	0	①維持管理費	0	0	光熱水費
0	0		279	0	修繕料
45	0		204	0	維持管理委託料
	0		0	0	土地・建物賃料
234	0	小計	483	0	
備考			②運営費		
			7,000	0	人件費（賃金含む）
			632	0	事業経費
			0	0	指定管理料
			0	0	その他
		小計	7,632	0	
		③減価償却費	0	0	
		合計	8,115	0	
施設管理運営費 ※1			利用者負担割合(利用料等収入/施設管理運営費)		
減価償却費含む 8,115 千円			減価償却費含む 2.33 %		
減価償却費含まず 8,115 千円			減価償却費含まず 2.33 %		
延べ面積1㎡あたり施設管理運営費			利用1人(件)あたり施設管理運営費 ※2		
減価償却費含む 7,075 円/㎡			減価償却費含む 277 円/人(件)		
減価償却費含まず 7,075 円/㎡			減価償却費含まず 277 円/人(件)		
			市民負担額(市経費-市収入)		
			減価償却費含む 7,881 千円		
			減価償却費含まず 7,881 千円		
			市民1人あたり市民負担額 ※3		
			減価償却費含む 27 円/人		
			減価償却費含まず 27 円/人		

※1 管理形態が直接運営の施設は市経費合計、指定管理者制度の施設は市経費合計に指定管理者利用料等収入を加えた数値
 ※2 利用者数(利用件数)は、「4 施設の利用状況」のうち、3年平均の数値を採用(利用指標が複数ある場合は、指標①を採用)
 ※3 市民の数は、平成28年4月1日現在の人口を採用:293,227人(平成27年国勢調査速報値人口による推計)

4 施設の利用状況

利用指標	25年度	単位	26年度	単位	27年度	単位	3年平均	単位
① 利用者数	28,588	人	29,961	人	29,189	人	29,246	人
② 登録サークル	29	団体	23	団体	21	団体	24	団体
③								
④								

貸館利用状況（平成27年度実績）



5 その他

特記事項	
------	--

3 管理・運営に係る経費（平成27年度決算数値）

単位：千円

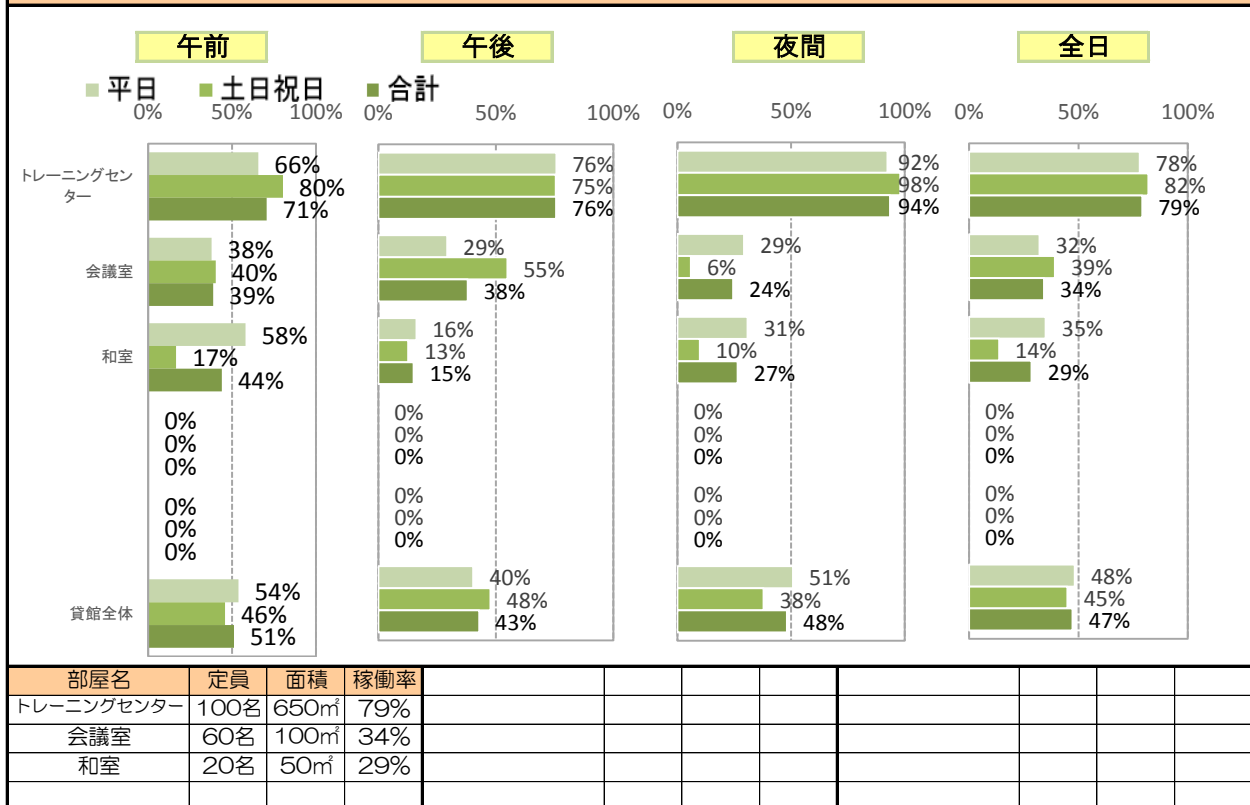
内 訳			内 訳		
市	指定管理者		市	指定管理者	
収入	304	0	経費		
利用料等収入	304	0	①維持管理費		
国庫補助金等収入	0	0	光熱水費	0	0
その他	69	0	修繕料	265	0
指定管理料		0	維持管理委託料	376	0
合計	373	0	土地・建物賃料	0	0
備考			小計	641	0
			②運営費		
			人件費（賃金含む）	5,300	0
			事業経費	0	0
			指定管理料	0	
			その他	0	0
			小計	5,300	0
			③減価償却費	0	
			合計	5,941	0
施設管理運営費 ※1			利用者負担割合(利用料等収入/施設管理運営費)		
減価償却費含む 5,941 千円			減価償却費含む 5.12 %		
減価償却費含まず 5,941 千円			減価償却費含まず 5.12 %		
延べ面積1㎡あたり施設管理運営費			利用1人(件)あたり施設管理運営費 ※2		
減価償却費含む 5,078 円/㎡			減価償却費含む 91 円/人(件)		
減価償却費含まず 5,078 円/㎡			減価償却費含まず 91 円/人(件)		
			市民負担額(市経費-市収入)		
			減価償却費含む 5,568 千円		
			減価償却費含まず 5,568 千円		
			市民1人あたり市民負担額 ※3		
			減価償却費含む 19 円/人		
			減価償却費含まず 19 円/人		

※1 管理形態が直接運営の施設は市経費合計、指定管理者制度の施設は市経費合計に指定管理者利用料等収入を加えた数値
 ※2 利用者数(利用件数)は、「4 施設の利用状況」のうち、3年平均の数値を採用(利用指標が複数ある場合は、指標①を採用)
 ※3 市民の数は、平成28年4月1日現在の人口を採用:293,227人(平成27年国勢調査速報値人口による推計)

4 施設の利用状況

利用指標	25年度	単位	26年度	単位	27年度	単位	3年平均	単位
① 利用者数	62,125	人	65,094	人	68,358	人	65,192	人
② 登録サークル	70	団体	71	団体	66	団体	69	団体
③								
④								

貸館利用状況（平成27年度実績）



5 その他

特記事項	
------	--

3 管理・運営に係る経費（平成27年度決算数値）

単位：千円

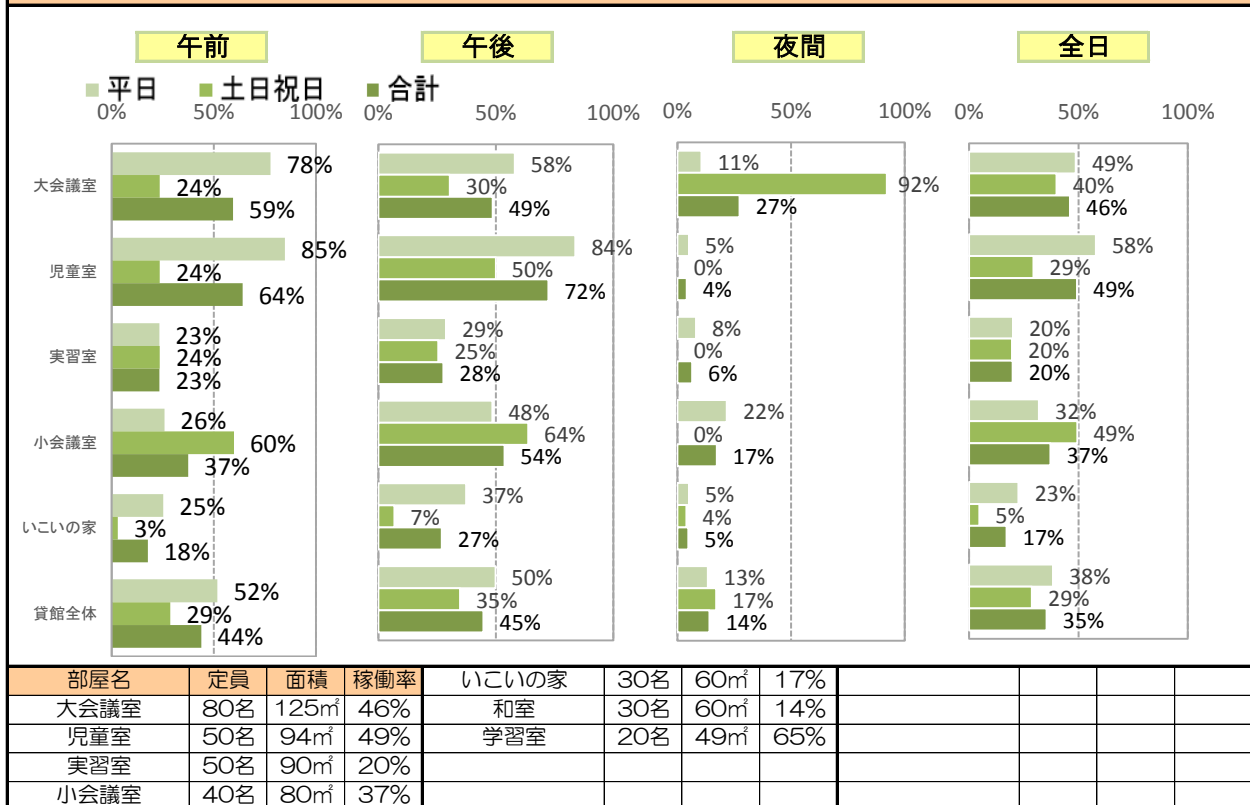
内 訳			内 訳		
市	指定管理者		市	指定管理者	
405	0	0	1,513	0	0
0	0	0	1,057	0	0
283	0	0	1,055	0	0
	0	0	56	0	0
688	0	0	3,681	0	0
備考			備考		
			5,300	0	0
			667	0	0
			0	0	0
			0	0	0
			5,967	0	0
			2,721	0	0
			12,369	0	0
施設管理運営費 ※1			利用者負担割合(利用料等収入/施設管理運営費)		
減価償却費含む 12,369 千円			減価償却費含む 3.27 %		
減価償却費含まず 9,648 千円			減価償却費含まず 4.20 %		
延べ面積1㎡あたり施設管理運営費			利用者1人(件)あたり施設管理運営費 ※2		
減価償却費含む 13,518 円/㎡			減価償却費含む 円/人(件)		
減価償却費含まず 10,544 円/㎡			減価償却費含まず 円/人(件)		
			市民負担額(市経費-市収入)		
			減価償却費含む 11,681 千円		
			減価償却費含まず 8,960 千円		
			市民1人あたり市民負担額 ※3		
			減価償却費含む 40 円/人		
			減価償却費含まず 31 円/人		

※1 管理形態が直接運営の施設は市経費合計、指定管理者制度の施設は市経費合計に指定管理者利用料等収入を加えた数値
 ※2 利用者数(利用件数)は、「4 施設の利用状況」のうち、3年平均の数値を採用(利用指標が複数ある場合は、指標①を採用)
 ※3 市民の数は、平成28年4月1日現在の人口を採用:293,227人(平成27年国勢調査速報値人口による推計)

4 施設の利用状況

利用指標	25年度	単位	26年度	単位	27年度	単位	3年平均	単位
①								
②								
③								
④								

貸館利用状況（平成27年度実績）



5 その他

特記事項

3 管理・運営に係る経費（平成27年度決算数値）

単位：千円

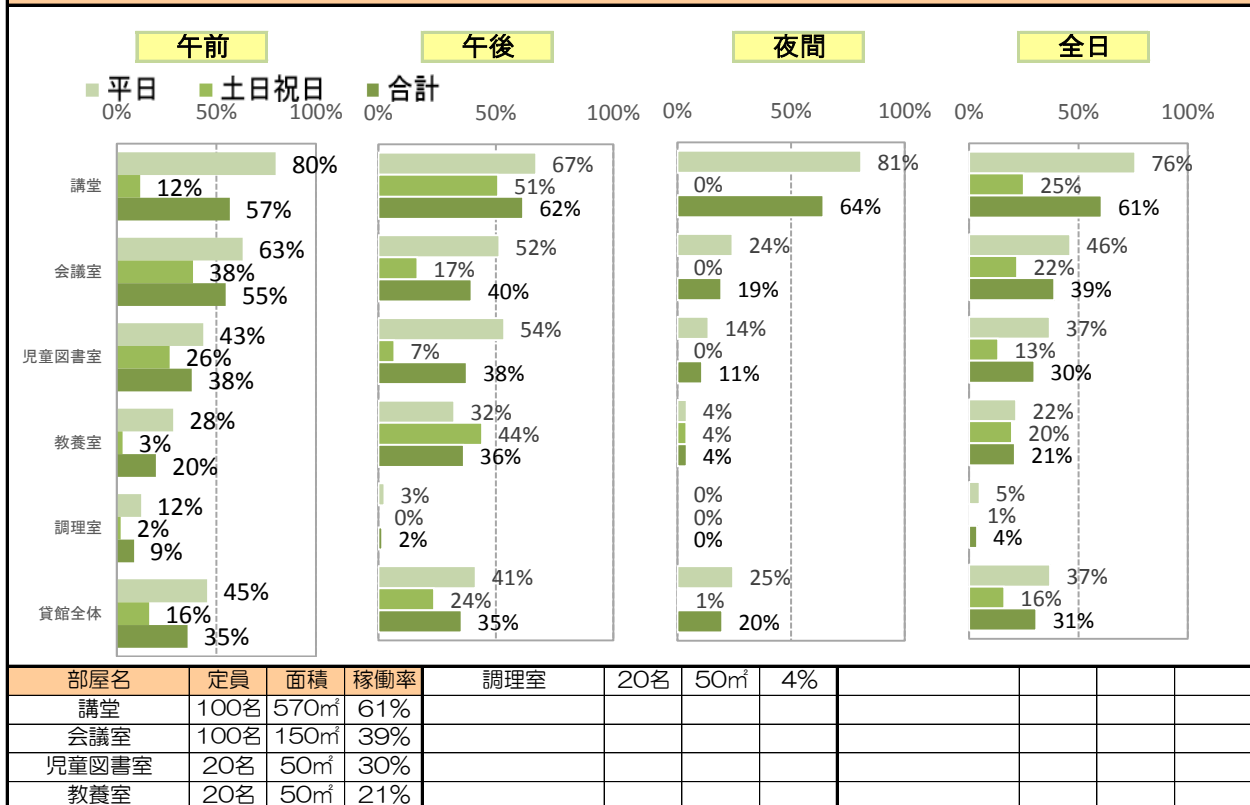
内 訳		市	指定管理者	内 訳		市	指定管理者 【参考値】
収 入	利用料等収入	66	0	経 費	①維持管理費	0	0
	国庫補助金等収入	0	0		光熱水費	0	0
	その他	51	0		修繕料	230	0
	指定管理料		0		維持管理委託料	204	0
合 計	117	0	土地・建物賃料		0	0	
備考					小 計	434	0
					②運営費		
					人件費（賃金含む）	7,000	0
					事業経費	632	0
					指定管理料	0	
					その他	0	0
					小 計	7,632	0
					③減価償却費	0	
					合 計	8,066	0
施設管理運営費 ※1		利用者負担割合(利用料等収入/施設管理運営費)			市民負担額(市経費-市収入)		
減価償却費含む		8,066 千円	減価償却費含む	0.82 %	減価償却費含む		
減価償却費含まず		8,066 千円	減価償却費含まず	0.82 %	減価償却費含まず		
延べ面積1㎡あたり施設管理運営費		利用1人(件)あたり施設管理運営費 ※2		市民1人あたり市民負担額 ※3			
減価償却費含む		6,894 円/㎡	減価償却費含む	312 円/人(件)	減価償却費含む		
減価償却費含まず		6,894 円/㎡	減価償却費含まず	312 円/人(件)	減価償却費含まず		

※1 管理形態が直接運営の施設は市経費合計、指定管理者制度の施設は市経費合計に指定管理者利用料等収入を加えた数値
 ※2 利用者数(利用件数)は、「4 施設の利用状況」のうち、3年平均の数値を採用(利用指標が複数ある場合は、指標①を採用)
 ※3 市民の数は、平成28年4月1日現在の人口を採用:293,227人(平成27年国勢調査速報値人口による推計)

4 施設の利用状況

利用指標	25年度	単位	26年度	単位	27年度	単位	3年平均	単位
① 利用者数	33,022	人	26,441	人	18,131	人	25,865	人
② 登録サークル	38	団体	31	団体	33	団体	34	団体
③								
④								

貸館利用状況（平成27年度実績）



5 その他

特記事項	
------	--

3 管理・運営に係る経費（平成27年度決算数値）

単位：千円

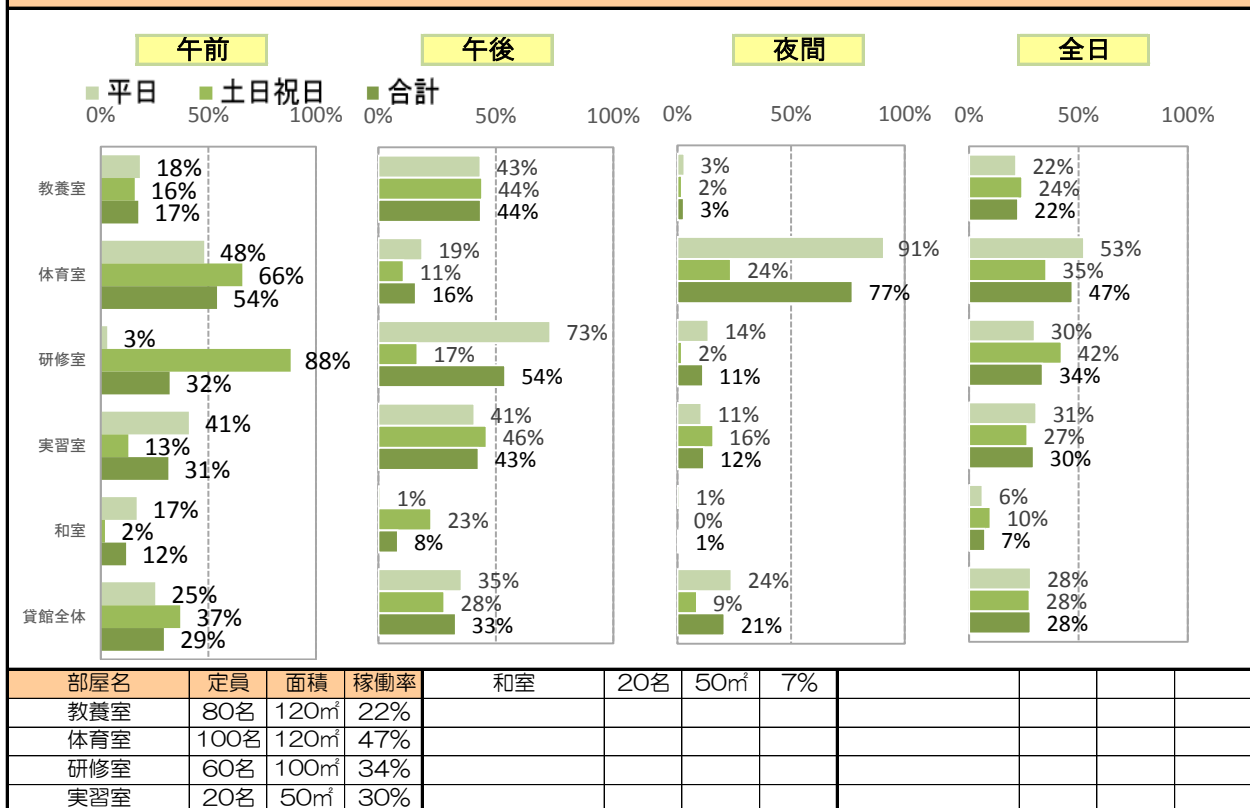
内 訳		市	指定管理者	内 訳		市	指定管理者 【参考値】	
収 入	利用料等収入	69	0	経 費	①維持管理費	872	0	
	国庫補助金等収入	0	0		修繕料	710	0	
	その他	42	0		維持管理委託料	232	0	
	指定管理料		0		土地・建物賃料	0	0	
合 計		111	0		小 計	1,814	0	
備考					②運営費	人件費（賃金含む）	7,000	0
					事業経費	632	0	
					指定管理料	0		
					その他	0	0	
					小 計	7,632	0	
					③減価償却費	1,601		
					合 計	11,047	0	
施設管理運営費 ※1		利用者負担割合(利用料等収入/施設管理運営費)			市民負担額(市経費-市収入)			
減価償却費含む		11,047 千円	減価償却費含む		0.62 %	減価償却費含む		10,936 千円
減価償却費含まず		9,446 千円	減価償却費含まず	0.73 %	減価償却費含まず		9,335 千円	
延べ面積1㎡あたり施設管理運営費		利用1人(件)あたり施設管理運営費 ※2		市民1人あたり市民負担額 ※3				
減価償却費含む		15,809 円/㎡	減価償却費含む	376 円/人(件)	減価償却費含む		37 円/人	
減価償却費含まず		13,518 円/㎡	減価償却費含まず	321 円/人(件)	減価償却費含まず		32 円/人	

※1 管理形態が直接運営の施設は市経費合計、指定管理者制度の施設は市経費合計に指定管理者利用料等収入を加えた数値
 ※2 利用者数(利用件数)は、「4 施設の利用状況」のうち、3年平均の数値を採用(利用指標が複数ある場合は、指標①を採用)
 ※3 市民の数は、平成28年4月1日現在の人口を採用:293,227人(平成27年国勢調査速報値人口による推計)

4 施設の利用状況

利用指標	25年度	単位	26年度	単位	27年度	単位	3年平均	単位
① 利用者数	28,572	人	31,260	人	28,325	人	29,386	人
② 登録サークル	37	団体	37	団体	37	団体	37	団体
③								
④								

貸館利用状況（平成27年度実績）



5 その他

特記事項	
------	--

3 管理・運営に係る経費（平成27年度決算数値）

単位：千円

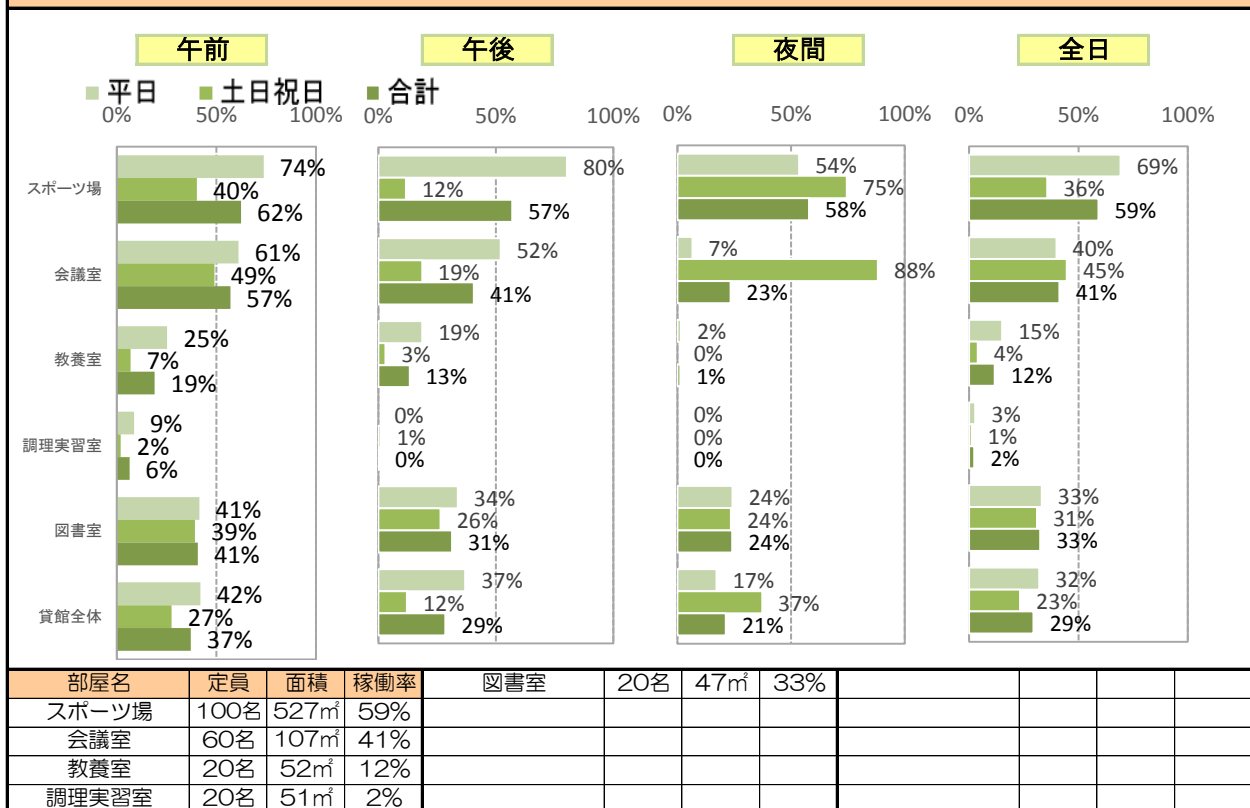
内 訳		市	指定管理者	内 訳		市	指定管理者 【参考値】	
収 入	利用料等収入	91	0	経 費	①維持管理費	41	0	
	国庫補助金等収入	0	0		修繕料	356	0	
	その他	76	0		維持管理委託料	204	0	
	指定管理料		0		土地・建物賃料	0	0	
合 計	167	0	小 計		601	0		
備考					②運営費	人件費（賃金含む）	7,000	0
					事業経費	632	0	
					指定管理料	0		
					その他	0	0	
					小 計	7,632	0	
				③減価償却費	0			
				合 計	8,233	0		
施設管理運営費 ※1		利用者負担割合(利用料等収入/施設管理運営費)		市民負担額(市経費-市収入)				
減価償却費含む		8,233 千円	減価償却費含む	1.11 %	減価償却費含む		8,066 千円	
減価償却費含まず		8,233 千円	減価償却費含まず	1.11 %	減価償却費含まず		8,066 千円	
延べ面積1㎡あたり施設管理運営費		利用1人(件)あたり施設管理運営費 ※2		市民1人あたり市民負担額 ※3				
減価償却費含む		7,532 円/㎡	減価償却費含む	282 円/人(件)	減価償却費含む		28 円/人	
減価償却費含まず		7,532 円/㎡	減価償却費含まず	282 円/人(件)	減価償却費含まず		28 円/人	

※1 管理形態が直接運営の施設は市経費合計、指定管理者制度の施設は市経費合計に指定管理者利用料等収入を加えた数値
 ※2 利用者数(利用件数)は、「4 施設の利用状況」のうち、3年平均の数値を採用(利用指標が複数ある場合は、指標①を採用)
 ※3 市民の数は、平成28年4月1日現在の人口を採用:293,227人(平成27年国勢調査速報値人口による推計)

4 施設の利用状況

利用指標	25年度	単位	26年度	単位	27年度	単位	3年平均	単位
① 利用者数	30,256	人	29,003	人	28,330	人	29,196	人
② 登録サークル	33	団体	32	団体	30	団体	32	団体
③								
④								

貸館利用状況（平成27年度実績）



5 その他

特記事項	
------	--

3 管理・運営に係る経費（平成27年度決算数値）

単位：千円

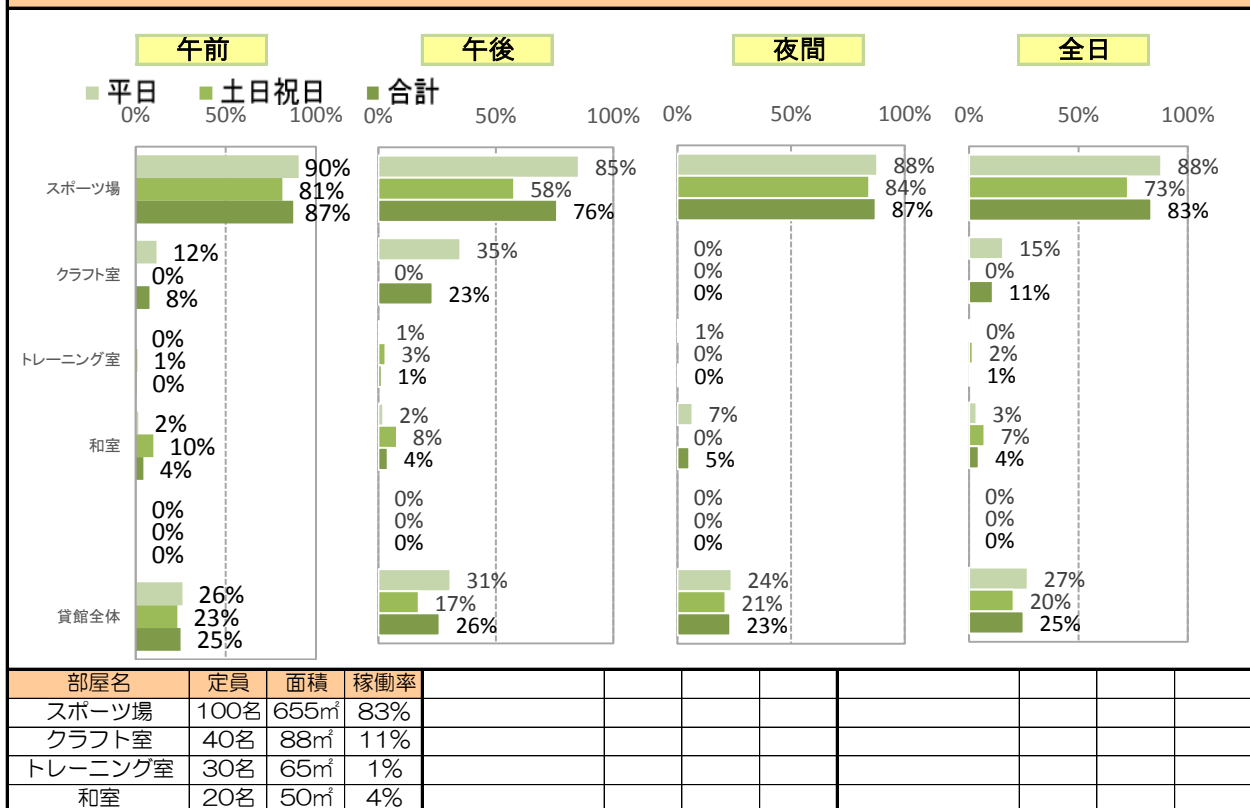
内 訳		市	指定管理者	内 訳		市	指定管理者 【参考値】
収 入	利用料等収入	5	0	経 費	①維持管理費	0	0
	国庫補助金等収入	0	0		光熱水費	0	0
	その他	5	0		修繕料	1,089	0
	指定管理料		0		維持管理委託料	376	0
合 計	10	0	土地・建物賃料		0	0	
備考					小 計	1,465	0
					②運営費		
					人件費（賃金含む）	7,000	0
					事業経費	0	0
					指定管理料	0	
				その他	0	0	
				小 計	7,000	0	
				③減価償却費	0		
				合 計	8,465	0	
施設管理運営費 ※1		利用者負担割合(利用料等収入/施設管理運営費)		市民負担額(市経費-市収入)			
減価償却費含む		8,465 千円	減価償却費含む	0.06 %	減価償却費含む		8,455 千円
減価償却費含まず		8,465 千円	減価償却費含まず	0.06 %	減価償却費含まず		8,455 千円
延べ面積1㎡あたり施設管理運営費		利用1人(件)あたり施設管理運営費 ※2		市民1人あたり市民負担額 ※3			
減価償却費含む		6,718 円/㎡	減価償却費含む	118 円/人(件)	減価償却費含む		29 円/人
減価償却費含まず		6,718 円/㎡	減価償却費含まず	118 円/人(件)	減価償却費含まず		29 円/人

※1 管理形態が直接運営の施設は市経費合計、指定管理者制度の施設は市経費合計に指定管理者利用料等収入を加えた数値
 ※2 利用者数(利用件数)は、「4 施設の利用状況」のうち、3年平均の数値を採用(利用指標が複数ある場合は、指標①を採用)
 ※3 市民の数は、平成28年4月1日現在の人口を採用:293,227人(平成27年国勢調査速報値人口による推計)

4 施設の利用状況

利用指標	25年度	単位	26年度	単位	27年度	単位	3年平均	単位
① 利用者数	74,759	人	70,304	人	70,554	人	71,872	人
② 登録サークル	56	団体	53	団体	50	団体	53	団体
③								
④								

貸館利用状況（平成27年度実績）



5 その他

特記事項	
------	--

3 管理・運営に係る経費（平成27年度決算数値）

単位：千円

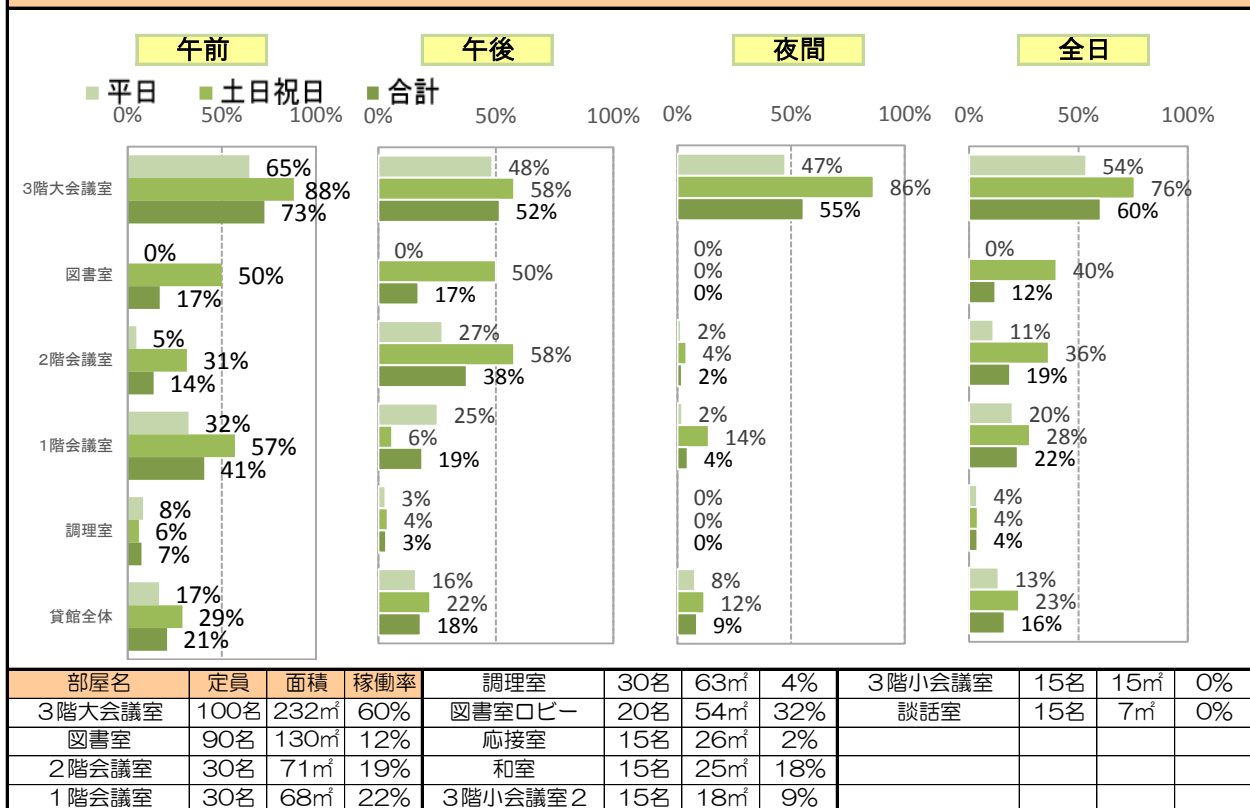
内 訳			内 訳		
市	指定管理者		市	指定管理者	
収入	利用料等収入	327	0	0	
	国庫補助金等収入	0	0	0	
	その他	25	0	0	
	指定管理料		0	0	
	合 計	352	0	0	
備考					
			経費		
			①維持管理費	光熱水費	1,688
				修繕料	1,310
				維持管理委託料	2,508
				土地・建物賃料	0
			小 計	5,506	0
			②運営費	人件費（賃金含む）	7,000
				事業経費	667
				指定管理料	0
				その他	0
			小 計	7,667	0
			③減価償却費	3,612	
			合 計	16,785	0
施設管理運営費 ※1			利用者負担割合(利用料等収入/施設管理運営費)		市民負担額(市経費-市収入)
減価償却費含む 16,785 千円			減価償却費含む 1.95 %		減価償却費含む 16,433 千円
減価償却費含まず 13,173 千円			減価償却費含まず 2.48 %		減価償却費含まず 12,821 千円
延べ面積1㎡あたり施設管理運営費			利用1人(件)あたり施設管理運営費 ※2		市民1人あたり市民負担額 ※3
減価償却費含む 15,935 円/㎡			減価償却費含む 円/人(件)		減価償却費含む 56 円/人
減価償却費含まず 12,506 円/㎡			減価償却費含まず 円/人(件)		減価償却費含まず 44 円/人

※1 管理形態が直接運営の施設は市経費合計、指定管理者制度の施設は市経費合計に指定管理者利用料等収入を加えた数値
 ※2 利用者数(利用件数)は、「4 施設の利用状況」のうち、3年平均の数値を採用(利用指標が複数ある場合は、指標①を採用)
 ※3 市民の数は、平成28年4月1日現在の人口を採用:293,227人(平成27年国勢調査速報値人口による推計)

4 施設の利用状況

利用指標	25年度	単位	26年度	単位	27年度	単位	3年平均	単位
①								
②								
③								
④								

貸館利用状況（平成27年度実績）



5 その他

特記事項	
------	--

No. 060001



施設外観写真

調査年度 平成28年度

所管部署 文化・スポーツ部
生涯学習センター

施設カルテ

1 施設の基本情報 (H28.4.1時点)

施設名	生涯学習センター
-----	-----------------

施設概要	293名収容のホールや120名収容の学習室など学習の場の提供、各種講座等による学習機会の提供や学習情報の提供を行っています。 また、市立図書館内に生涯学習センター分室を設けており、自主的な文化、スポーツ活動の場となる貸館業務を行っています。
------	---

大分類	市民文化系施設	小分類	生涯学習施設
-----	---------	-----	--------

所在地	東仲ノ町6-1 (明石)	設置年	平成14年
用途地域	商業地域	設置根拠法令等	明石市生涯学習センター条例第1条
個別計画	-	避難所指定	避難所 福祉避難室 福祉避難所 津波一時避難ビル
選挙投票所	-	最寄駅・バス停(施設までの距離)	JR明石駅 (350m)、山陽明石駅 (260m)
主な利用者	市民等		
同じ小学校区施設	あかし男女共同参画センター、茶園場倉庫、明石小学校区コミュニティ・センター、錦城コミュニティ・センター、市民ホール、生涯学習センター、生涯学習センター分室、文化博物館、市立図書館、明石幼稚園、明石児童クラブ、明石小学校、錦城中学校、菊花栽培場、鷹匠住宅、明石駅前立体駐車場		
管理形態	直接運営	指定期間	- ~ -
利用時間	9:00 ~ 22:00	休館日	月曜日、年末年始

2 土地・建物の概要 (H28.4.1時点)

構成施設	事務室、学習室(5)、和室、茶室、工芸室、調理実習室、音楽練習室(2)、リハーサルスタジオ、ホール														
複合・併設施設	男女共同参画センター、明石駅市民サービスコーナー														
延べ面積	6,154.24㎡	うち借家面積	0.00㎡	駐車場	(台数)	-									
敷地面積	1,260.26㎡	うち借地面積	0.00㎡		(料金)										
土地・建物取得費の国県からの補助	土地	無	建物	無											
バリアフリー	スロープ	エレベーター	手すり	点字ブロック	トイレ										
	あり	あり 車いすあり	あり	あり	車いすあり	ベビーチェアあり	オストメイトなし								
建物の取得価額	2,815,843,000円						今後10年間での 大規模改修費用(推計)	225,955,000円							
建物棟名	建築年	経過年数	延面積(㎡)	うち当施設使用面積	構造	階数 上下	耐震 状況	建物棟名	建築年	経過年数	延面積(㎡)	うち当施設使用面積	構造	階数 上下	耐震 状況
生涯学習センター事務所・ホール	2001	15	6154.24	6154.24	SRC	10	1	有							

3 管理・運営に係る経費（平成27年度決算数値）

単位：千円

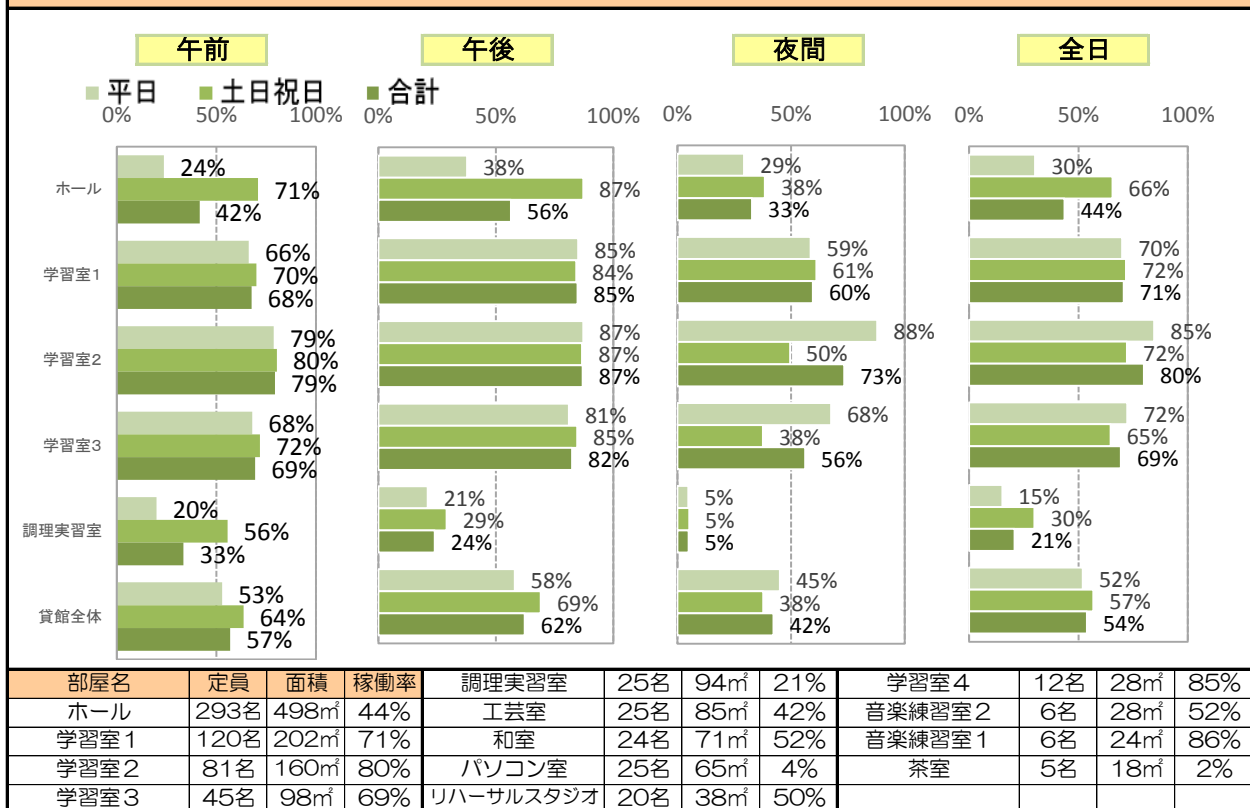
内 訳			内 訳		
市	指定管理者	指定管理者【参考値】	市	指定管理者	指定管理者【参考値】
収入	0	0	経費	0	0
利用料等収入	27,020	0	①維持管理費	56,850	0
国庫補助金等収入	0	0	光熱水費	17,362	0
その他	647	0	修繕料	14,176	0
指定管理料	0	0	維持管理委託料	24,942	0
合計	27,667	0	土地・建物賃料	370	0
備考 ・アスピー電気・水道負担金は光熱水費へ ・アスピー修繕負担金は修繕料へ ・アスピー管理費・インフォメーション負担金はその他へ ・土地建物賃料はアスピー駐車場使用料 ・コミセン生涯学習事業委託料、シアレッツ開設委託料は除く ・償還金はその他へ			②運営費	132,455	0
			人件費（賃金含む）	91,400	0
			事業経費	14,784	0
			指定管理料	0	0
			その他	26,271	0
			③減価償却費	56,317	0
			合計	245,622	0
施設管理運営費 ※1			利用者負担割合(利用料等収入/施設管理運営費)		
減価償却費含む 245,622 千円			減価償却費含む 11.00 %		
減価償却費含まず 189,305 千円			減価償却費含まず 14.27 %		
延べ面積1㎡あたり施設管理運営費			利用者1人(件)あたり施設管理運営費 ※2		
減価償却費含む 39,911 円/㎡			減価償却費含む 2,237 円/人(件)		
減価償却費含まず 30,760 円/㎡			減価償却費含まず 1,724 円/人(件)		
			市民負担額(市経費-市収入)		
			減価償却費含む 217,955 千円		
			減価償却費含まず 161,638 千円		
			市民1人あたり市民負担額 ※3		
			減価償却費含む 743 円/人		
			減価償却費含まず 551 円/人		

※1 管理形態が直接運営の施設は市経費合計、指定管理者制度の施設は市経費合計に指定管理者利用料等収入を加えた数値
 ※2 利用者数(利用件数)は、「4 施設の利用状況」のうち、3年平均の数値を採用(利用指標が複数ある場合は、指標①を採用)
 ※3 市民の数は、平成28年4月1日現在の人口を採用:293,227人(平成27年国勢調査速報値人口による推計)

4 施設の利用状況

利用指標	25年度	単位	26年度	単位	27年度	単位	3年平均	単位
① 利用者数	105,716	人	110,829	人	112,907	人	109,817	人
②								
③								
④								

貸館利用状況（平成27年度実績）



5 その他

特記事項	
------	--

3 管理・運営に係る経費（平成27年度決算数値）

単位：千円

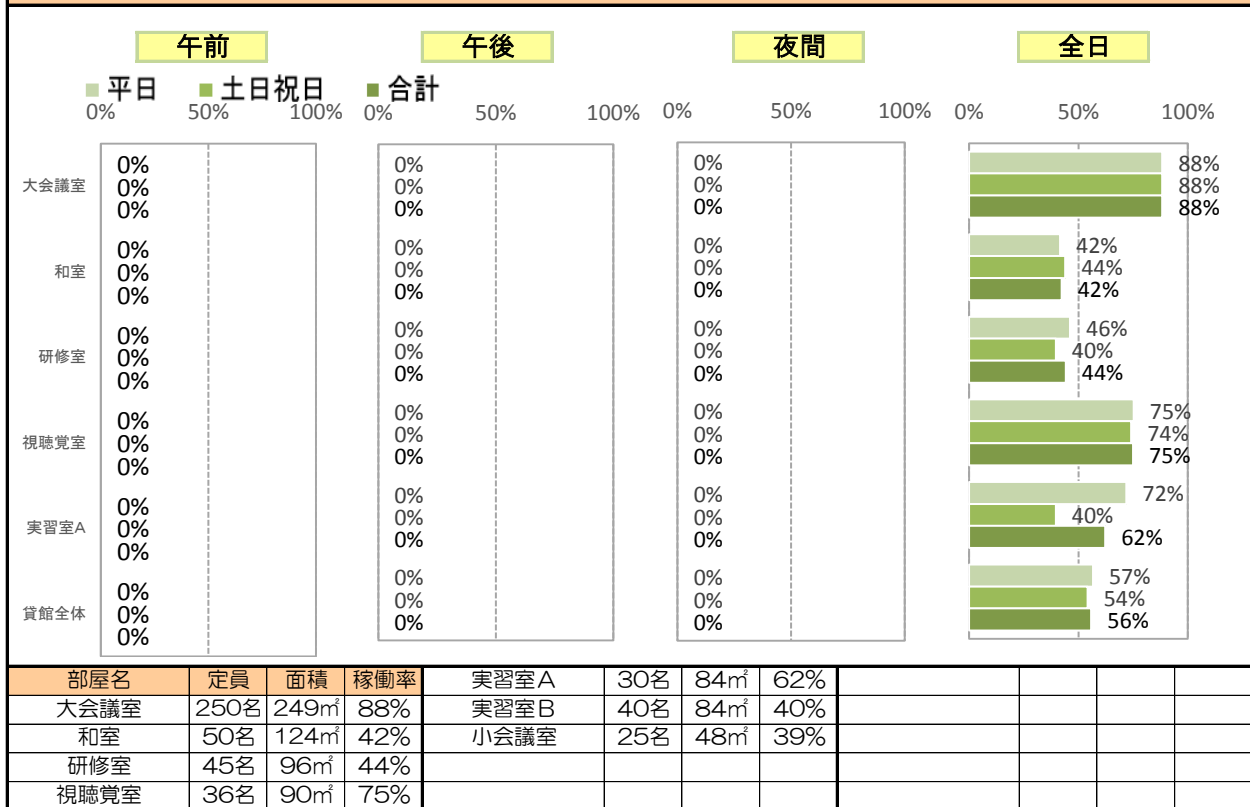
内 訳			内 訳		
市	指定管理者		市	指定管理者	
収入	504	0	経費	0	0
利用料等収入	504	0	①維持管理費	57	0
国県補助金等収入	0	0	光熱水費	0	0
その他	344	0	修繕料	57	0
指定管理料		0	維持管理委託料	0	0
合計	848	0	土地・建物賃料	0	0
備考			小計	57	0
			②運営費	4,400	0
			人件費（賃金含む）	4,400	0
			事業経費	360	0
			指定管理料	0	0
			その他	0	0
			小計	4,760	0
			③減価償却費	0	0
			合計	4,817	0
施設管理運営費 ※1			利用者負担割合(利用料等収入/施設管理運営費)		
減価償却費含む 4,817 千円			減価償却費含む 10.46 %		
減価償却費含まず 4,817 千円			減価償却費含まず 10.46 %		
延べ面積1㎡あたり施設管理運営費			利用1人(件)あたり施設管理運営費 ※2		
減価償却費含む 2,581 円/㎡			減価償却費含む 88 円/人(件)		
減価償却費含まず 2,581 円/㎡			減価償却費含まず 88 円/人(件)		
			市民負担額(市経費-市収入)		
			減価償却費含む 3,969 千円		
			減価償却費含まず 3,969 千円		
			市民1人あたり市民負担額 ※3		
			減価償却費含む 14 円/人		
			減価償却費含まず 14 円/人		

※1 管理形態が直接運営の施設は市経費合計、指定管理者制度の施設は市経費合計に指定管理者利用料等収入を加えた数値
 ※2 利用者数(利用件数)は、「4 施設の利用状況」のうち、3年平均の数値を採用(利用指標が複数ある場合は、指標①を採用)
 ※3 市民の数は、平成28年4月1日現在の人口を採用:293,227人(平成27年国勢調査速報値人口による推計)

4 施設の利用状況

利用指標	25年度	単位	26年度	単位	27年度	単位	3年平均	単位
① 利用者数	57,917	人	55,187	人	52,046	人	55,050	人
②								
③								
④								

貸館利用状況（平成27年度実績）



5 その他

特記事項	
------	--

3 管理・運営に係る経費（平成27年度決算数値）

単位：千円

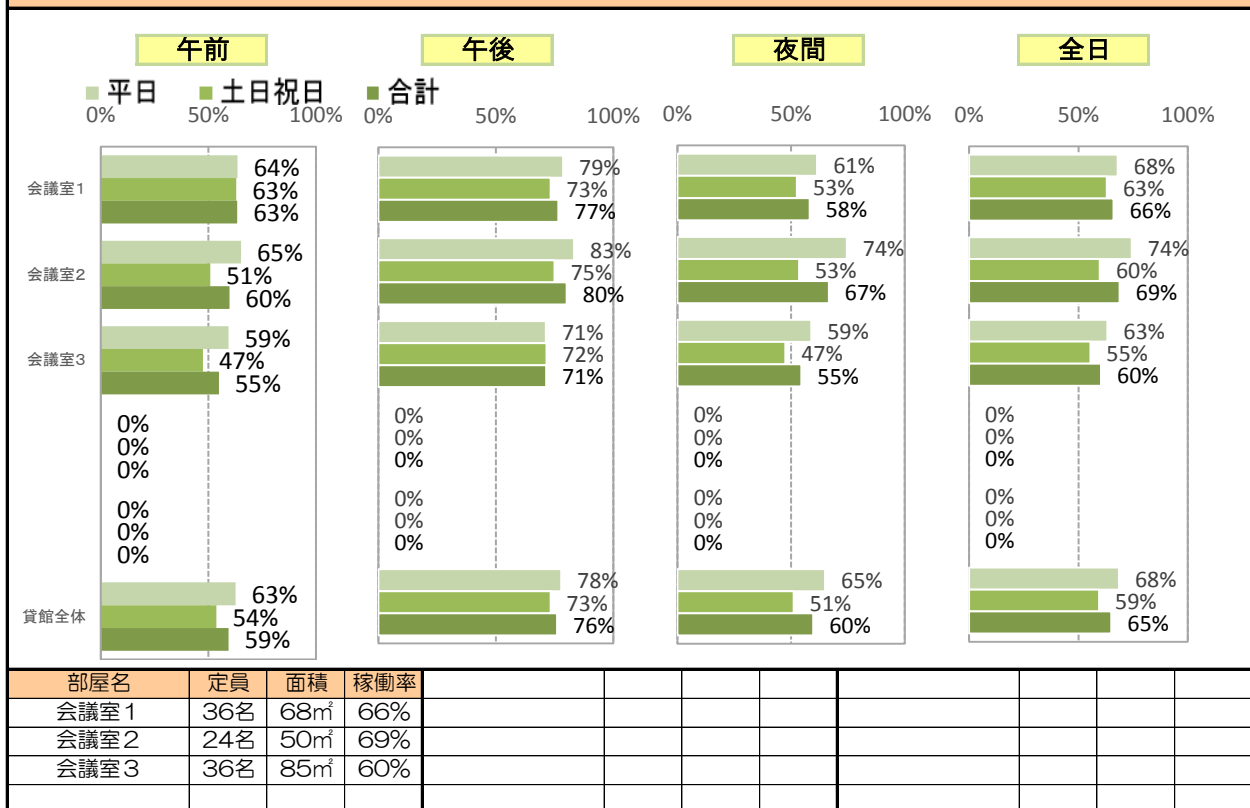
内 訳			内 訳			
市	指定管理者		市	指定管理者	指定管理者【参考値】	
収入	0	0	経費	0	0	
利用料等収入	3,577	0	①維持管理費	6,833	0	
国庫補助金等収入	0	0	光熱水費	2,264	0	
その他	511	0	修繕料	1,940	0	
指定管理料		0	維持管理委託料	2,629	0	
合計	4,088	0	土地・建物賃料	0	0	
備考 管理・運営に係る支出について、生涯学習センター一括支払いが中心である。 本シート支出については、面積比で按分し計上。 (学習センター：男女共同参画センター=7:1)			②運営費	30,214	0	
			人件費（賃金含む）	23,638	0	
			事業経費	2,822	0	
			指定管理料		0	
			その他	3,754	0	
			小計	30,214	0	
			③減価償却費	0	0	
			合計	37,047	0	
施設管理運営費 ※1			利用者負担割合(利用料等収入/施設管理運営費)		市民負担額(市経費-市収入)	
減価償却費含む 37,047 千円			減価償却費含む 9.66 %		減価償却費含む 32,959 千円	
減価償却費含まず 37,047 千円			減価償却費含まず 9.66 %		減価償却費含まず 32,959 千円	
延べ面積1㎡あたり施設管理運営費			利用1人(件)あたり施設管理運営費 ※2		市民1人あたり市民負担額 ※3	
減価償却費含む 41,209 円/㎡			減価償却費含む 1,948 円/人(件)		減価償却費含む 112 円/人	
減価償却費含まず 41,209 円/㎡			減価償却費含まず 1,948 円/人(件)		減価償却費含まず 112 円/人	

※1 管理形態が直接運営の施設は市経費合計、指定管理者制度の施設は市経費合計に指定管理者利用料等収入を加えた数値
 ※2 利用者数(利用件数)は、「4 施設の利用状況」のうち、3年平均の数値を採用(利用指標が複数ある場合は、指標①を採用)
 ※3 市民の数は、平成28年4月1日現在の人口を採用:293,227人(平成27年国勢調査速報値人口による推計)

4 施設の利用状況

利用指標	25年度	単位	26年度	単位	27年度	単位	3年平均	単位
① 利用者数	19,191	人	19,682	人	18,184	人	19,019	人
② 貸出冊数	1,680	冊	1,671	冊	1,771	冊	1,707	冊
③ 図書貸出登録者数	179	人	125	人	102	人	135	人
④								

貸館利用状況（平成27年度実績）



5 その他

特記事項	
------	--

3 管理・運営に係る経費（平成27年度決算数値）

単位：千円

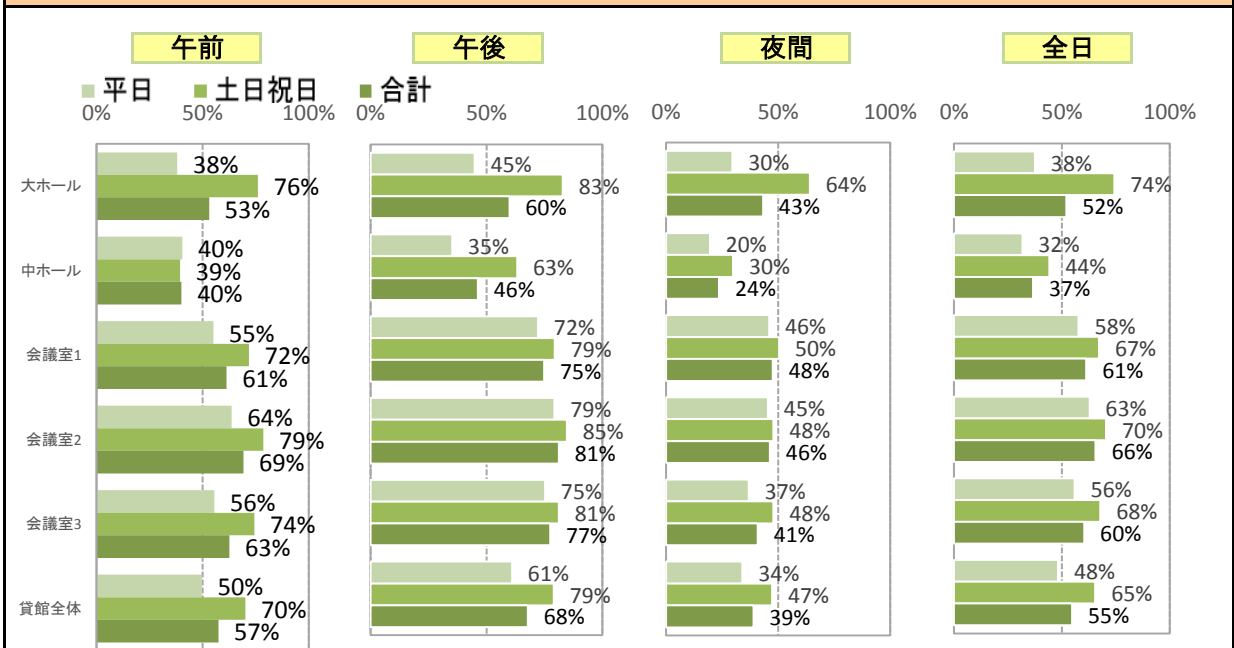
内 訳		市	指定管理者	内 訳		市	指定管理者 【参考値】			
収 入	利用料等収入	700	47,179	経 費	①維持管理費	0	21,128			
	国庫補助金等収入	0	0		光熱水費	0	21,128			
	その他	190	44,891		修繕料	0	5,597			
	指定管理料		97,069		維持管理委託料	0	56,123			
合計	890	189,139	土地・建物賃料		0	0				
備考 当該指定管理者は、市民会館、西部市民会館、市民ホール、中崎公会堂をあわせて管理しているため、指定管理料及び支出のうち各施設にかかる共通経費については、施設の延べ面積で按分。					小計	0	82,848			
					②運営費			人件費（真金含む）	3,925	73,840
					事業経費	0	49,215	事業経費	0	49,215
					指定管理料	93,003		指定管理料	93,003	
その他	0	743	小計		96,928	123,798				
小計			③減価償却費	15,554						
合計			合計	112,482	206,646					
施設管理運営費 ※1		利用者負担割合(利用料等収入/施設管理運営費)		市民負担額(市経費-市収入)						
減価償却費含む	159,661 千円	減価償却費含む	29.99 %	減価償却費含む	111,592 千円					
減価償却費含まず	144,107 千円	減価償却費含まず	33.22 %	減価償却費含まず	96,038 千円					
延べ面積1㎡あたり施設管理運営費		利用1人(件)あたり施設管理運営費 ※2		市民1人あたり市民負担額 ※3						
減価償却費含む	21,669 円/㎡	減価償却費含む	731 円/人(件)	減価償却費含む	381 円/人					
減価償却費含まず	19,558 円/㎡	減価償却費含まず	659 円/人(件)	減価償却費含まず	328 円/人					

※1 管理形態が直接運営の施設は市経費合計、指定管理者制度の施設は市経費合計に指定管理者利用料等収入を加えた数値
 ※2 利用者数(利用件数)は、「4 施設の利用状況」のうち、3年平均の数値を採用(利用指標が複数ある場合は、指標①を採用)
 ※3 市民の数は、平成28年4月1日現在の人口を採用:293,227人(平成27年国勢調査速報値人口による推計)

4 施設の利用状況

利用指標	25年度	単位	26年度	単位	27年度	単位	3年平均	単位
① 利用者数	209,187	人	218,778	人	227,608	人	218,524	人
②								
③								
④								

貸館利用状況（平成27年度実績）



部屋名	定員	面積	稼働率	会議室3	30名	約54	60%				
大ホール	1280名	約1985	52%	会議室4	30名	約54	65%				
中ホール	450名	約536	37%	和室	20名	約54	41%				
会議室1	50名	約72	61%								
会議室2	30名	約54	66%								

5 その他

特記事項	
------	--

3 管理・運営に係る経費（平成27年度決算数値）

単位：千円

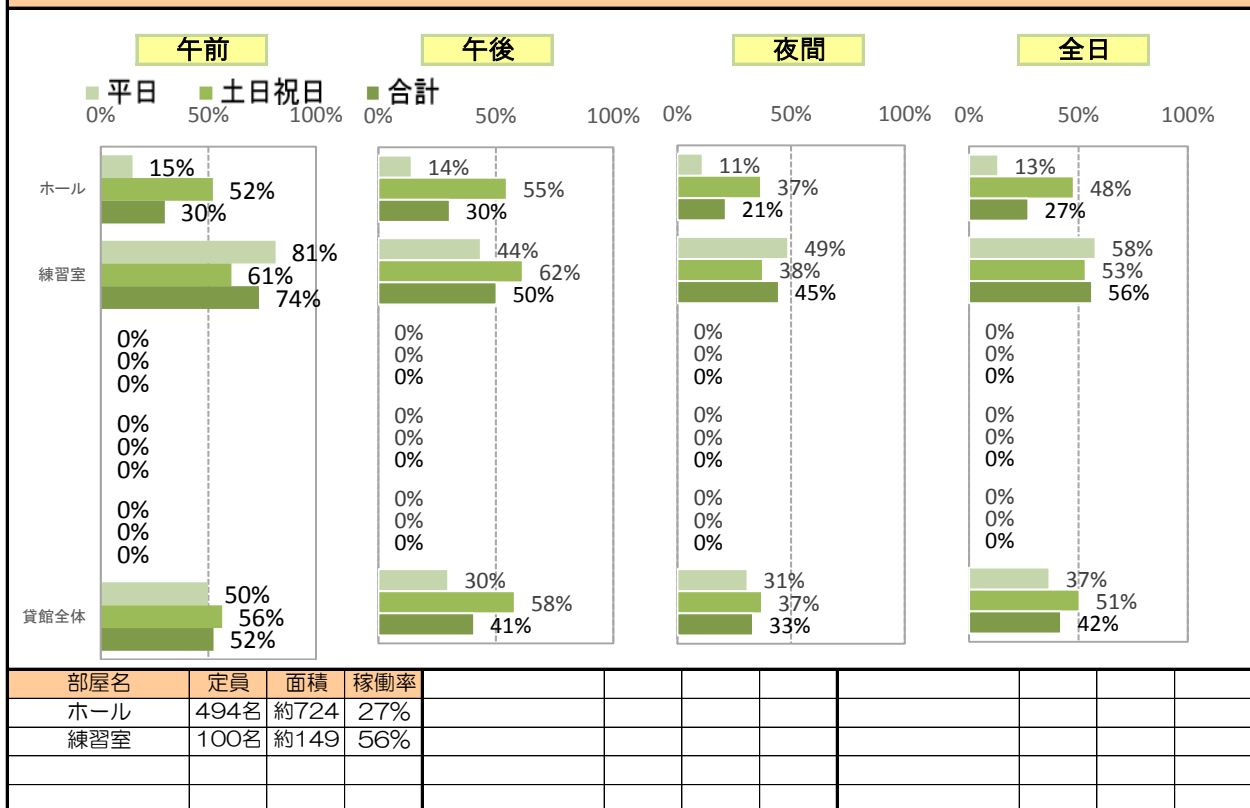
内 訳		市	指定管理者	内 訳		市	指定管理者 【参考値】
収 入	利用料等収入	156	19,302	経 費	①維持管理費	0	11,884
	国庫補助金等収入	0	0		光熱水費	0	3,663
	その他	0	5,348		修繕料	0	29,334
	指定管理料		57,059		維持管理委託料	0	0
合 計	156	81,709	土地・建物賃料		0	44,881	
備考 当該指定管理者は、市民会館、西部市民会館、市民ホール、中崎公会堂をあわせて管理しているため、指定管理料及び支出のうち各施設にかかる共通経費については、施設の延べ面積で按分。					②運営費	2,249	23,536
					人件費（賃金含む）	2,249	23,536
					事業経費	0	4,912
					指定管理料	54,668	
					その他	0	158
					小 計	56,917	28,606
					③減価償却費	46,727	
					小 計	46,727	
					合 計	103,644	73,487
施設管理運営費 ※1		利用者負担割合(利用料等収入/施設管理運営費)			市民負担額(市経費-市収入)		
減価償却費含む	122,946 千円	減価償却費含む	15.83 %	減価償却費含む	103,488 千円		
減価償却費含まず	76,219 千円	減価償却費含まず	25.53 %	減価償却費含まず	56,761 千円		
延べ面積1㎡あたり施設管理運営費		利用1人(件)あたり施設管理運営費 ※2		市民1人あたり市民負担額 ※3			
減価償却費含む	28,388 円/㎡	減価償却費含む	2,059 円/人(件)	減価償却費含む	353 円/人		
減価償却費含まず	17,599 円/㎡	減価償却費含まず	1,277 円/人(件)	減価償却費含まず	194 円/人		

※1 管理形態が直接運営の施設は市経費合計、指定管理者制度の施設は市経費合計に指定管理者利用料等収入を加えた数値
 ※2 利用者数(利用件数)は、「4 施設の利用状況」のうち、3年平均の数値を採用(利用指標が複数ある場合は、指標①を採用)
 ※3 市民の数は、平成28年4月1日現在の人口を採用:293,227人(平成27年国勢調査速報値人口による推計)

4 施設の利用状況

利用指標	25年度	単位	26年度	単位	27年度	単位	3年平均	単位
① 利用者数	58,969	人	59,487	人	60,660	人	59,705	人
②								
③								
④								

貸館利用状況（平成27年度実績）



5 その他

特記事項

3 管理・運営に係る経費（平成27年度決算数値）

単位：千円

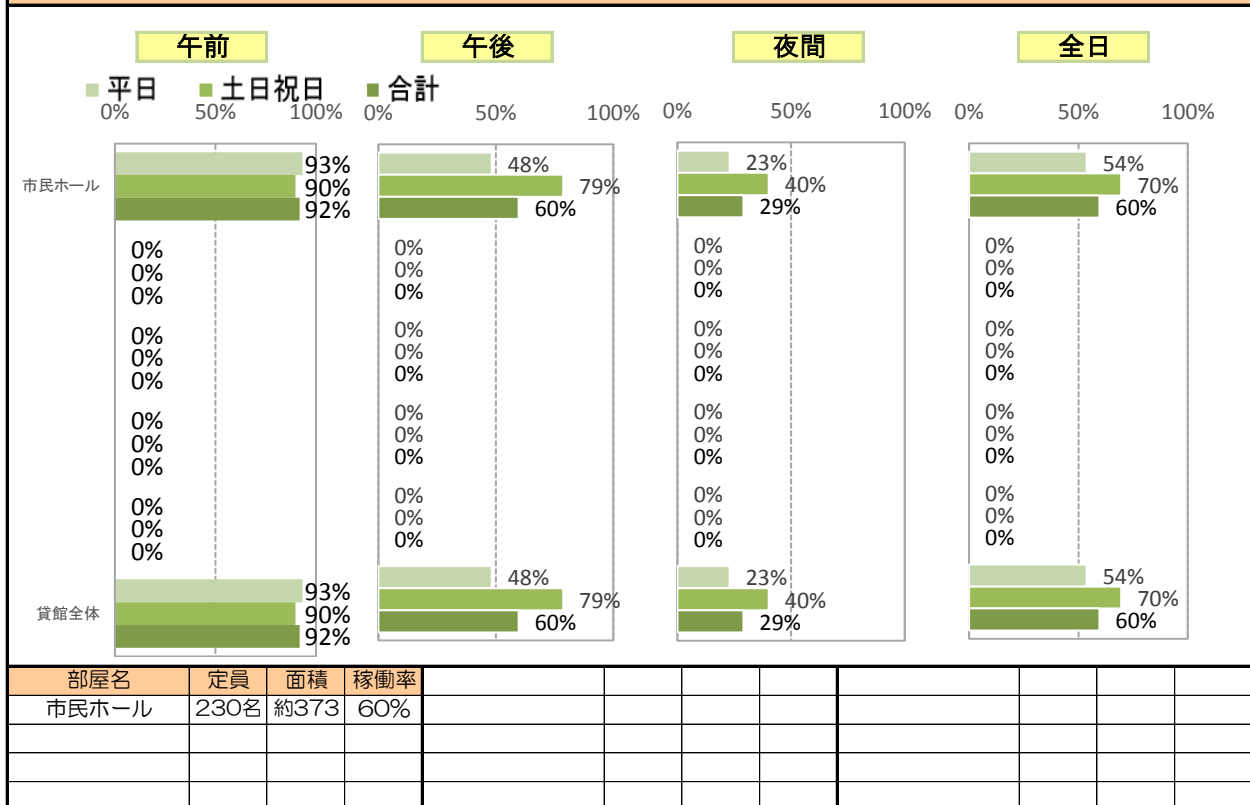
内 訳			内 訳		
市	指定管理者		市	指定管理者	
0	3,319	① 維持管理費	0	2,198	光熱水費
0	0		0	106	修繕料
0	269		0	6,336	維持管理委託料
	9,565		0	2,629	土地・建物賃料
0	13,153		0	11,269	小 計
備考 当該指定管理者は、市民会館、西部市民会館、市民ホール、中崎公会堂をあわせて管理しているため、指定管理料及び支出のうち各施設にかかる共通経費については、施設の延べ面積で按分。			1,083	0	② 運営費
			0	1,258	人件費（賃金含む）
			9,164		事業経費
			0	0	指定管理料
			10,247	1,258	その他
			0		小 計
			0		③ 減価償却費
			10,247	12,527	小 計
施設管理運営費 ※1			合計		
利用者負担割合(利用料等収入/施設管理運営費)			市民負担額(市経費-市収入)		
減価償却費含む	13,566 千円	減価償却費含む	24.47 %	減価償却費含む	10,247 千円
減価償却費含まず	13,566 千円	減価償却費含まず	24.47 %	減価償却費含まず	10,247 千円
延べ面積1㎡あたり施設管理運営費			利用1人(件)あたり施設管理運営費 ※2		
減価償却費含む			減価償却費含む		
18,675 円/㎡			445 円/人(件)		
減価償却費含まず			減価償却費含まず		
18,675 円/㎡			445 円/人(件)		
			市民1人あたり市民負担額 ※3		
			35 円/人		

※1 管理形態が直接運営の施設は市経費合計、指定管理者制度の施設は市経費合計に指定管理者利用料等収入を加えた数値
 ※2 利用者数(利用件数)は、「4 施設の利用状況」のうち、3年平均の数値を採用(利用指標が複数ある場合は、指標①を採用)
 ※3 市民の数は、平成28年4月1日現在の人口を採用:293,227人(平成27年国勢調査速報値人口による推計)

4 施設の利用状況

利用指標	25年度	単位	26年度	単位	27年度	単位	3年平均	単位
① 利用者数	25,445	人	30,949	人	34,983	人	30,459	人
②								
③								
④								

貸館利用状況（平成27年度実績）



5 その他

特記事項	
------	--

3 管理・運営に係る経費（平成27年度決算数値）

単位：千円

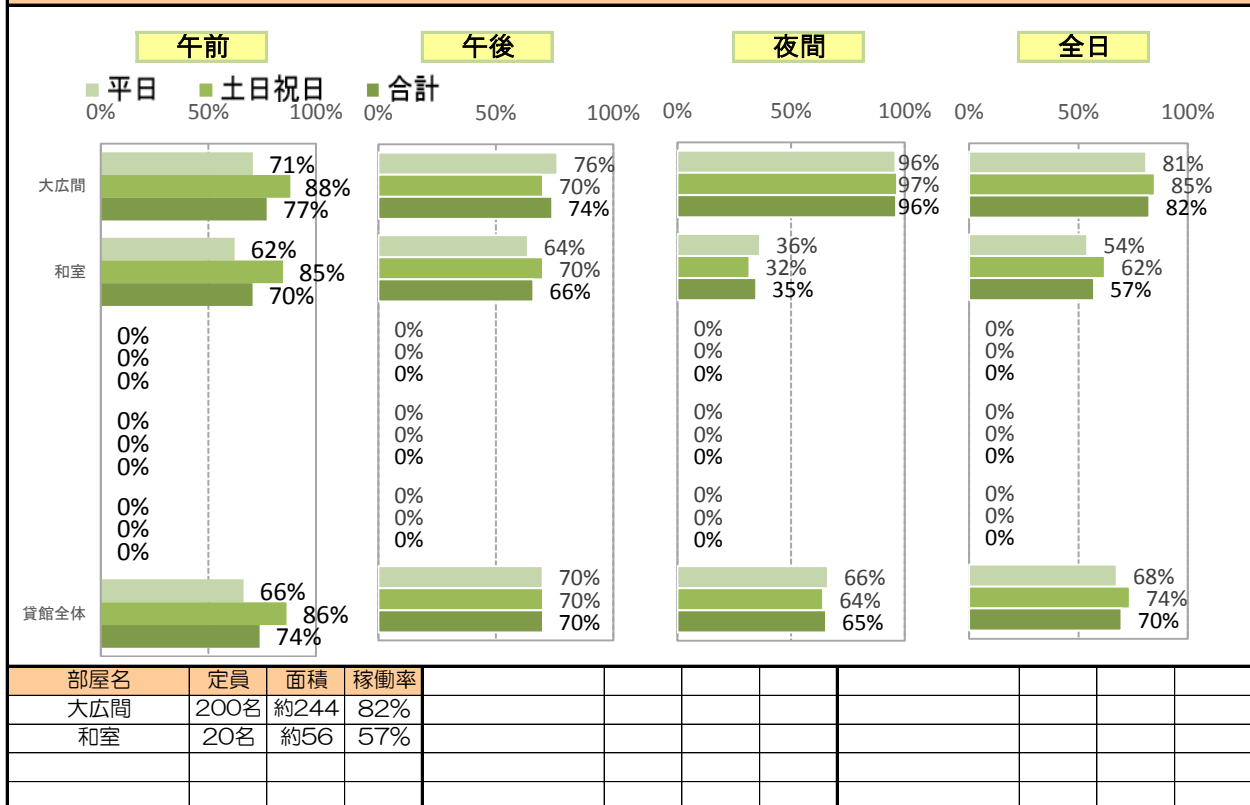
内 訳		市	指定管理者	内 訳		市	指定管理者 【参考値】			
収 入	利用料等収入	0	1,973	経 費	①維持管理費	0	786			
	国庫補助金等収入	0	0		光熱水費	0	634			
	その他	0	388		修繕料	0	4,724			
	指定管理料		7,299		維持管理委託料	0	0			
合計	0	9,660	土地・建物賃料		0	0				
備考 当該指定管理者は、市民会館、西部市民会館、市民ホール、中崎公会堂をあわせて管理しているため、指定管理料及び支出のうち各施設にかかる共通経費については、施設の延べ面積で按分。					小計	0	6,144			
					②運営費					
					人件費（賃金含む）	1,083	0	事業経費	0	1,111
					指定管理料	6,993		指定管理料	6,993	
					その他	0	0			
				小計	8,076	1,111				
				③減価償却費	0					
				合計	8,076	7,255				
施設管理運営費 ※1		利用者負担割合(利用料等収入/施設管理運営費)		市民負担額(市経費-市収入)						
減価償却費含む	10,049 千円	減価償却費含む	19.63 %	減価償却費含む	8,076 千円					
減価償却費含まず	10,049 千円	減価償却費含まず	19.63 %	減価償却費含まず	8,076 千円					
延べ面積1㎡あたり施設管理運営費		利用1人(件)あたり施設管理運営費 ※2		市民1人あたり市民負担額 ※3						
減価償却費含む	18,139 円/㎡	減価償却費含む	495 円/人(件)	減価償却費含む	28 円/人					
減価償却費含まず	18,139 円/㎡	減価償却費含まず	495 円/人(件)	減価償却費含まず	28 円/人					

※1 管理形態が直接運営の施設は市経費合計、指定管理者制度の施設は市経費合計に指定管理者利用料等収入を加えた数値
 ※2 利用者数(利用件数)は、「4 施設の利用状況」のうち、3年平均の数値を採用(利用指標が複数ある場合は、指標①を採用)
 ※3 市民の数は、平成28年4月1日現在の人口を採用:293,227人(平成27年国勢調査速報値人口による推計)

4 施設の利用状況

利用指標	25年度	単位	26年度	単位	27年度	単位	3年平均	単位
① 利用者数	21,592	人	18,288	人	21,080	人	20,320	人
②								
③								
④								

貸館利用状況（平成27年度実績）



5 その他

特記事項	
------	--