

明石市電子入札システム
入札参加者向け説明会

明石市 総務局 財務室 契約担当

令和4年12月

目次

(1) 電子入札システムについて

- 1-1. 範囲・入札方式
- 1-2. 案件公開スケジュール
- 1-3. システム利用の流れ
- 1-4. 準備事項

(2) 入札準備について

- 2-1. ログインの手順
- 2-2. 連絡先変更の手順
- 2-3. 利用者登録の手順

(3) 明石市業者情報管理システム操作説明

- 3-1. 基本情報変更申請の手順

(4) 電子入札システム操作説明

- 4-1. 案件の検索・確認手順
- 4-2. 設計図書に対する質問と回答
- 4-3. 参加申請書の提出
- 4-4. 入札書の提出
- 4-5. 開札結果の確認

(1) 電子入札システムについて

- 1-1. 範囲・入札方式
- 1-2. 案件公開スケジュール
- 1-3. 処理の流れ
- 1-4. 準備事項

1-1. 範囲・入札方式

入札方式ごとの電子入札範囲

※明石市の電子入札システムは、本市独自のシステムです。

「兵庫県電子入札共同運営システム」ではありません。

制限付一般競争入札案件、随意契約が対象となります。

方式	建設工事	コンサル
制限付一般競争入札	公告、入札手続き、 開札結果の公開	公告、入札手続き、 開札結果の公開
随意契約	公告、入札手続き、 開札結果の公開	公告、入札手続き、 開札結果の公開

1-1. 範囲・入札方式

各システムと主な機能について

建設工事・コンサルタントの案件について、電子入札を行います。
電子入札において、以下の3つのシステムがご利用いただけます。

入札情報 サービス

公告情報や開札結果が閲覧できるシステムです。

- 公告の閲覧
- 開札結果の閲覧
- 設計図書のダウンロード
- 質問に対する回答の閲覧 など

電子入札 システム

入札手続きに関する操作ができるシステムです。

JACICの電子入札コアシステムをベースにしています。

- 参加申請書の提出
- 入札書の提出
- 開札結果の確認（応札者のみ）
- 設計図書に対する質問 など

明石市業者情報 管理システム

業者情報の各種変更申請ができるシステムです。

- 各種変更申請
- 連絡先の登録
- 登録情報の確認
- 申請履歴の参照 など

※その他の機能については、後日ホームページに掲載するマニュアルを参照してください。

1-1. 範囲・入札方式

事前登録

電子入札に参加する為には、はじめに事前登録が必要です。
初回ログイン、利用者登録を行う順番で手続きを行っていただきます。

(明石市業者情報管理システム)
初回ログイン
連絡先の登録



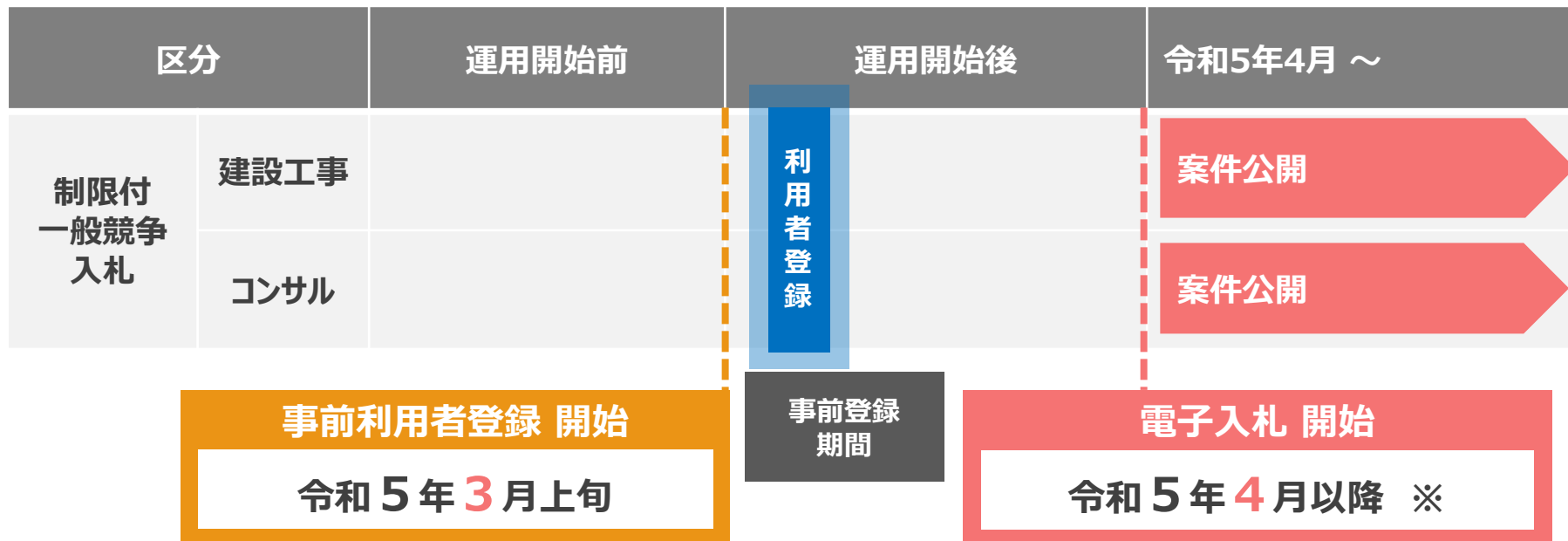
(電子入札システム)
利用者登録

明石市業者情報管理システムで行う手続きです。
明石市より通知するパスワードを使用して、
初回ログインおよび連絡先の更新を行ってください。

※令和5年2月1日現在、建設工事・コンサルタント部門の入札参加資格を
保有する事業者に、登録先の住所へ令和5年3月上旬頃郵送にて通知します。

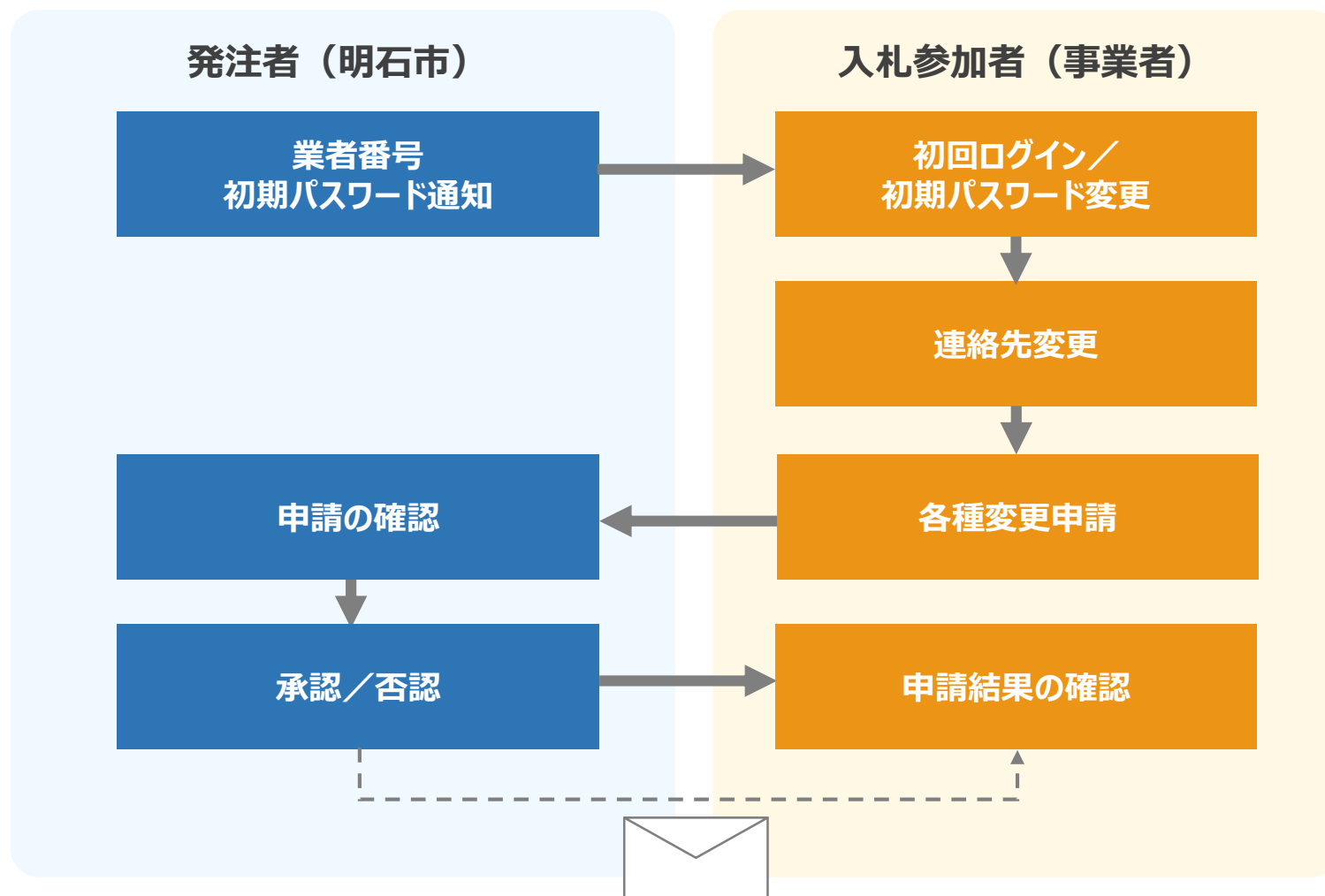
電子入札システムで行う手続きです。
電子入札システムの利用には、利用者情報とICカードの関連付けが
必要になるため、利用者登録の手続きを行います。

1-2. 案件公開スケジュール



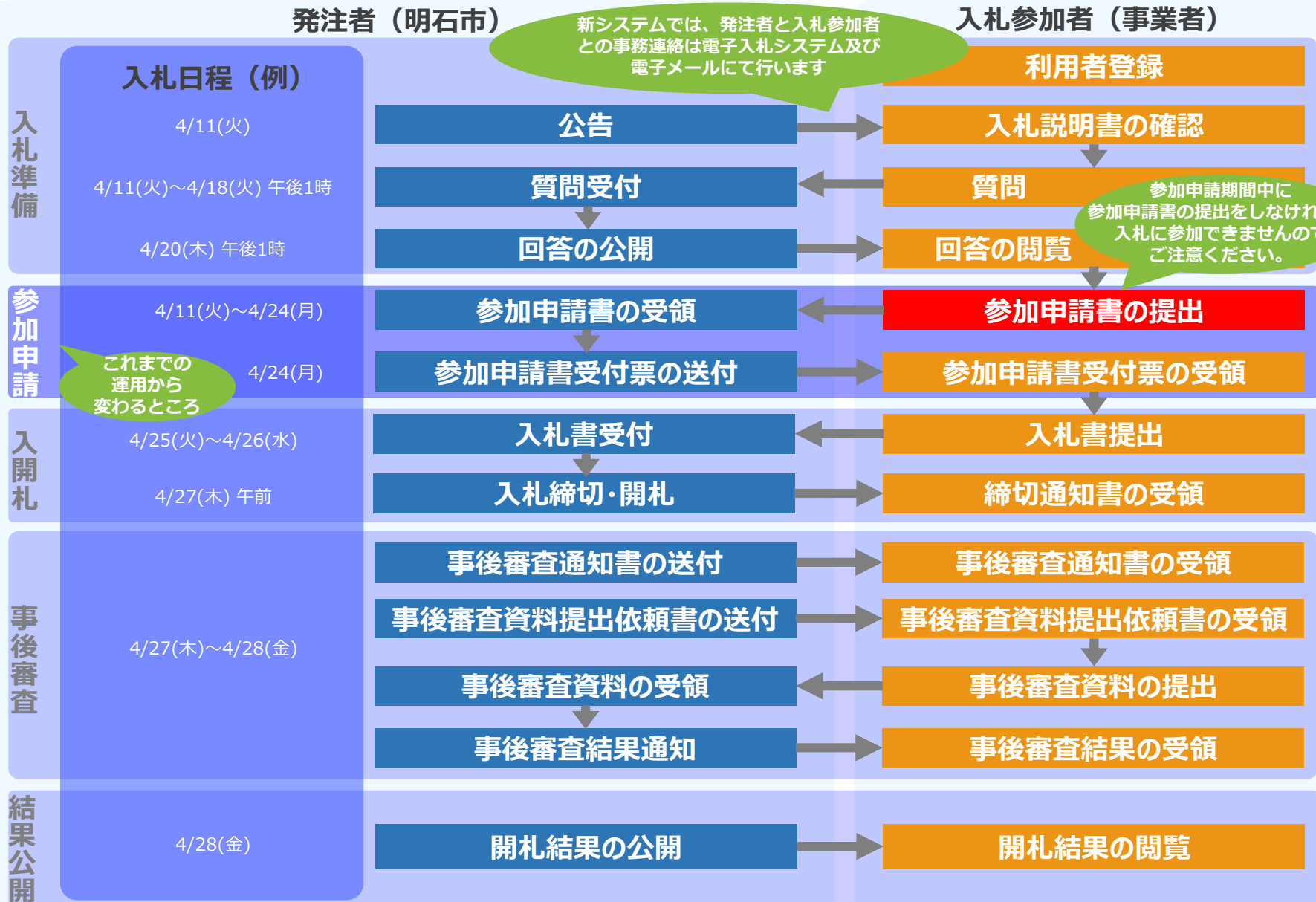
※ 明石市ホームページ「入札コーナー」において電子入札の開始日をお知らせします。

1-3. システム利用の流れ (1/2) - 業者情報変更申請の流れ -



申請結果はメールで通知されます

1-3. システム利用の流れ (2/2) - 入札の流れ -



1-4. 準備事項 (1/3)

機器（パソコン、回線）等の準備

以下の推奨環境を満たしているパソコンやソフトウェア、回線が必要です。

- ※ 明石市の電子入札システム専用パソコンをご用意していただく必要はありません。
- ※ 他団体（兵庫県電子入札共同運営システムや加古川市等）の電子入札で使用しているパソコンであれば、明石市の電子入札システムでも使用できます。

これまでの
運用から
変わるところ

① ハードウェア環境

項目	推奨環境
パソコン	Windows パソコン
CPU	Intel Core Duo 1.6GHz 同等以上 Intel Core i3 3.0GHz 以上を推奨
メモリ	2 GB以上を推奨
ディスク	空き容量が 1 GB以上
ディスプレイ解像度	1,024×768 (VGA) 以上
USBポート	空きUSBポート 1 ポート以上 ※ ICカードリーダーが接続できること
プリンタ	通知書を印刷する場合は、A 4 用紙を印刷できるプリンタをご準備ください

1-4. 準備事項 (2/3)

② ソフトウェア環境

項目	推奨環境
OS	Windows10 Home/Pro(32bit版/64bit版のどちらでも可) Windows11 Home/Pro(64bit版のみ)
ブラウザ	Microsoft Edge、Google Chrome ※Firefoxは使用不可
.Net Framework	.Net Framework4.6.1以降
電子入札関連ソフト	電子入札システム対応の民間認証局より提供

③ ネットワーク環境

項目	推奨環境
回線	インターネットに接続できる回線があること
電子メール	電子メールが送受信できる環境であること
通信プロトコル	次の通信プロトコルが通過可能であること 「HTTP」「HTTPS」「LDAP」

1-4. 準備事項 (3/3)

ICカード等の準備（入札参加を予定する事業者のみ）

電子入札システムをご利用いただくためには、ICカードおよびICカードリーダー(以下、「ICカード等」という)が必要です。

対応のICカード等をお持ちでない事業者は、電子入札コアシステム対応の民間認証局よりご購入ください。また、申し込みから取得までは、2週間～1か月ほどかかるので、計画的に取得を進めていただくようお願いいたします。なお、今までの電子入札システムにて使用していた認証CDは不要となりますので、各自において廃棄いただきますようお願いいたします。

🔍 電子入札システム 認証局

検索 

URL

<http://www.cals.jacic.or.jp/coreconso/inadvance/agencylist.html>

ICカード等の購入が不要となる事業者について

- ・ 他団体（兵庫県電子入札共同運営システムや加古川市等）の電子入札に参加していて、
すでにICカード等を取得している事業者

お持ちのICカード等をお使いいただけますので、新たに購入いただく必要はありません。

ただし、建設工事部門およびコンサルタント部門両方に登録を行っている事業者は、ICカードが2枚必要となります。

(2) 入札準備について

- 2-1. ログインの手順
- 2-2. 連絡先変更の手順
- 2-3. 利用者登録の手順

2-1. ログインの手順 (1/3)

ログインについて

明石市業者情報管理システムは明石市のホームページ「入札コーナー」から開くことができます。

URL https://www.city.akashi.lg.jp/zaimu/keiyaku_ka/top.html

ログインするためには、**明石市より通知する**業者番号とパスワードを使用する必要があります。

初回ログイン時はセキュリティの観点から、パスワードを変更する必要があります。



明石市業者情報管理システム ログイン

調達機関 明石市 ▼

業者番号

パスワード

ログイン パスワード変更

①「業者番号」「パスワード」※を入力します。

②パスワード変更ボタンをクリックします。

※「業者番号」「パスワード」には、業者番号通知書(令和5年3月上旬頃通知予定)に記載の「業者番号(10桁)」と「パスワード」を記載の通りに入力してください。

※開発中のため、実際に表示される画面と異なる可能性があります。

2-1. ログインの手順 (2/3)

パスワードの変更

パスワード変更の際には、旧パスワード、新パスワード、新パスワード（確認）を入力する必要があります。

新パスワードは「記号」「英字」「数字」を含んでいる必要があります。

明石市業者情報管理システム パスワード変更	
調達機関	明石市
業者番号	9
旧パスワード	<input type="password"/>
新パスワード	<input type="password"/>
新パスワード(確認)	<input type="password"/>
<input type="button" value="変更"/>	

①「旧パスワード」「新パスワード」「新パスワード（確認）」を入力します。

②入力が完了しましたら、変更ボタンをクリックします。

2-1. ログインの手順 (3/3)

パスワードが正常に変更された場合、メインメニューへ遷移します。
パスワードの変更は以上です。

明石市業者情報管理システム

ログアウト

案内

- ・登録情報に関する変更は、以下メニューより各区分ごとに申請してください。
- ・一度申請すると、その申請区分において、発注者により承認/否認されるまで再申請出来ませんので、ご注意ください。

お知らせ

- ・連絡先(必須)が更新されていませんので、「登録内容参照」より入力をお願いします。

	申請区分	申請状態
建設工事変更申請	基本情報変更申請管理	—
	経審情報変更申請管理	—
	経審情報(工種追加)変更申請管理	—
	技術者情報変更申請管理	—
共通	登録内容参照	
	申請履歴参照	

2-2. 連絡先変更の手順（1/5）

連絡先変更について

初期パスワードの変更後、メインメニューのお知らせ欄に以下の警告文が表示される場合があります。その場合、連絡先の更新が必要になります。

The screenshot shows a notification interface. At the top, a green bar contains the text "お知らせ" (Notice). Below it, a red-bordered box contains a warning message: "・連絡先（必須）が更新されていないので、「登録内容参照」より入力をお願いします。" (Since the contact information (required) has not been updated, please input from "Registered Content Reference").

	申請区分	
建設工事変更申請	基本情報変更申請管理	
	経審情報変更申請管理	
	経審情報(工種追加)変更申請管理	—
	技術者情報変更申請管理	—
共通	登録内容参照	
	申請履歴	

Two callout boxes provide instructions:

- ① この表示がある場合は、連絡先の更新をする必要があります。連絡先の項目に、未登録の項目がある場合に表示されます。
- ② 登録内容参照ボタンをクリックします。

また、この他にも状況に応じて「**経審有効期限切れ（建設工事のみ）**」「**業種有効期限切れ（コンサルタントのみ）**」「**指名停止期間該当**」等のお知らせが表示される場合があります。

2-2. 連絡先変更の手順 (2/5)

登録内容参照				
基本情報	経費情報	品質評価情報	技術者情報	指名停止情報
業者番号	5555500001			
商号又は名称	株式会社SG001			
商号又は名称(加)	加 [〃] シカ [〃] イヤ			
	代表者役職	取締役		
	代表者氏名	代表 太郎		
	代表者氏名(加)	ダ [〃] 化ヨ [〃] ヲ [〃]		
連絡先	電話番号			
	FAX番号			
	e-mail	xxxxxxxxxx@xxx.co.jp		
資本金(千円)				

①連絡先変更ボタンをクリックします。

連絡先変更 閉じる

2-2. 連絡先変更の手順 (3/5)

連絡先変更	
業者番号	5555500001
業者名	株式会社SG001 明石営業所
営業担当者氏名	<input type="text" value="営業 太郎"/>
所属	<input type="text" value="営業部"/>
電話番号	<input type="text"/>
FAX番号	<input type="text"/>
メールアドレス	eigyomail@xxxx.jp

※連絡先の項目は全て
必須入力となっています

①未入力の項目を入力します。 ※
ICカード申込時の登録内容と必ずしも
一致させる必要はありません。
FAX番号がない場合、0埋めで入力し
てください。(例：000-0000-0000)

②変更ボタンをクリックします。

2-2. 連絡先変更の手順（4/5）

登録が正常にした場合、青字でその旨が表示されます。
内容に問題がなければ戻るボタンをクリックします。

連絡先変更	
登録は正常に終了しました。	
業者番号	5555500001
業者名	株式会社SG001 明石営業所
営業担当者氏名	<input type="text" value="営業 太郎"/>
所属	<input type="text" value="営業部"/>
電話番号	<input type="text" value="999-999-9999"/>
FAX番号	<input type="text" value="999-999-9991"/>
メールアドレス	<input type="text" value="eigyomail@xxxxx.jp"/>

①戻るボタンをクリックします。

2-2. 連絡先変更の手順 (5/5)

明石市業者情報管理システム

[ログアウト](#)

案内

- ・登録情報に関する変更は、以下メニューより各区分ごとに申請してください。
- ・一度申請すると、その申請区分において、発注者により承認/否認されるまで再申請出来ませんので、ご注意ください。

お知らせ

建設工事変更申請	基本情報変更申請	<div style="border: 2px solid red; padding: 5px;"><p>・連絡先（必須）が更新されていないので、「登録内容参照」より入力をお願いします。</p></div>
	経審情報変更申請	
	経審情報(工種追加)変更申請管理	
	技術者情報変更申請管理	
		表示が消えました。

共通

- [登録内容参照](#)
- [申請履歴参照](#)

登録内容参照画面を閉じ、メインメニューを開きなおすと、警告文が消えます。
連絡先の変更は以上です。

2-3. 利用者登録の手順（1/5）

利用者登録について

利用者登録、参加申請および入札は電子入札システムから実施する手順になります。各処理を実施する際には、ICカード・カードリーダーをご準備ください。

電子入札システムは明石市のホームページ「入札コーナー」から開くことができます。

入札コーナーURL

https://www.city.akashi.lg.jp/zaimu/keiyaku_ka/top.html

電子入札システムへのリンクは、令和5年3月上旬に掲載予定です。



2-3. 利用者登録の手順 (2/5)

明石市 AKASHI CITY 入札情報サービス 2022年11月01日 14時42分 CALS/EC 電子入札システム

利用者登録メニュー

①利用者登録処理をクリックします。

②登録ボタンをクリックします。

③登録ボタンをクリックするとICカードのPIN番号入力欄が表示されます。入力してOKボタンをクリックします。 ※

※PIN番号はICカード等購入時に通知される番号です。また、ここでは担当者欄の入力は必要ありません。(任意項目)


Pin番号入力ダイアログ

PIN番号:

担当者:

OK キャンセル

2-3. 利用者登録の手順 (3/5)

 **明石市**
AKASHI CITY

2022年11月01日 14時46分

CALS/EC 電子入札システム

入札情報サービス

資格審査情報検索

①各種情報を入力します。入力する情報は、明石市業者情報管理システムでログインする際に使用したものと同様です。

資格情報の検索を行います。業者番号と、確認のために商号又は名称を入力して下さい。パスワードは、必須入力です。

業者番号	:	<input type="text"/>	(※)	(半角数字10文字)
商号又は名称	:	<input type="text"/>	(※)	(60文字以内)
パスワード	:	<input type="password"/>	(※)	

②検索ボタンをクリックします。

※注意事項※

- ・商号又は名称は全角で正確に入力してください。
(業者情報管理システムに登録されている名称で入力して下さい)
- ・委任先がある場合、本社名と委任先名の間には全角スペースを入力して下さい。
- ・パスワードは業者情報管理システムで変更後のものを使用して下さい。

2-3. 利用者登録の手順 (4/5)

明石市 AKASHI CITY

2022年11月01日 14時49分

CALS/EC 電子入札システム

入札情報サービス

利用者登録処理

利用者登録

この画面では、ICカードを追加で登録します。
(※)の項目は、必須入力です。

企業情報

企業名称 : 株式会社工事10

ICカード利用部署情報

ICカード企業名称 : ※※※※※
ICカード取得者氏名 : ※※※※※
ICカード取得者住所 : ※※※※※

連絡先名称(部署名等) (※) (60文字以内)
連絡先郵便番号 (※) (半角 例:123-4567)
連絡先住所 (※) (60文字以内)
連絡先氏名 (※) (20文字以内)
連絡先電話番号 (※) (半角 例:03-0000-0000)
連絡先FAX番号 (※) (半角 例:03-0000-0000)
連絡先メールアドレス (※) (半角100文字以内)

①各種必要事項の入力をします。

②入力内容確認ボタンをクリックします。

2-3. 利用者登録の手順（5/5）

明石市 AKASHI CITY

2022年11月01日 15時04分

CALS/EC 電子入札システム

入札情報サービス

利用者登録処理

登録内容確認

企業情報

企業名称	: 株式会社工事10
企業郵便番号	: 000-0010
企業住所	: ＊＊＊＊＊＊
代表者氏名	: 代表者氏名10
代表者役職	: 代表取締役
代表電話番号	: 000-0000-0010

証明書シリアル番号 : 472 (T05E/A/T08/T05E)

証明書発行者 : OU= CA,O= CA,C=JP

証明書有効期限 : 2023/03/31

企業情報及びICカード利用部署情報の企業名称が御社の企業名称であることを確認してください。

この内容でよろしければ登録ボタンを押してください

登録 戻る

①内容に問題がなければ登録ボタンをクリックします。

利用者登録の手順は以上になります。登録完了時、利用者登録が完了した旨のメールが届きます。

(3) 明石市業者情報管理システム操作説明

- 3-1. 基本情報変更申請の手順

3-1. 基本情報変更申請の手順（1/5）

基本情報変更申請について

各種情報の変更申請は、メインメニューから実施することができます。今回は工事業者を例としていますが、コンサル業者の場合は申請の項目が変わります。

明石市業者情報管理システム

ログアウト

案内

- ・登録情報に関する変更は、以下メニューより各区分ごとに申請してください。
- ・一度申請すると、その申請区分において、発注者により承認/否認されるまで再申請出来ませんので、ご注意ください。

お知らせ

①基本情報変更申請管理をクリックします。

	申請区分	申請状態
建設工事変更申請	基本情報変更申請管理	—
	経審情報変更申請管理	—
	経審情報(工種追加)変更申請管理	—
	技術者情報変更申請管理	—
共通		

※「基本情報変更申請」「経審情報変更申請」「技術者情報変更申請」「業種情報変更申請」について、既に申請中の場合は追加の申請ができません

3-1. 基本情報変更申請の手順 (2/5)

		基本情報変更申請		戻る
項目	変更前	変更後		
業者番号	9	①変更があった項目を任意で編集します。 3		
商号又は名称	株式会社工事13	<input type="text" value="株式会社工事13"/>		
商号又は名称(加)	加 ^カ 工 ^コ 事 ^シ 1 ^{イチ} 3 ^{サン}	<input type="text" value="加<sup>カ</sup>工<sup>コ</sup>事<sup>シ</sup>1<sup>イチ</sup>3<sup>サン</sup>"/>		
本社	代表者役職	取締役	<input type="text" value="代表取締役"/>	
	代表者氏名	氏名	<input type="text" value="代表者氏名"/>	
	代表者氏名(加)	シ ^シ メ ^{メイ}	<input type="text" value="ダ<sup>ダ</sup>イ<sup>イ</sup>ヨ<sup>ヨ</sup>シ<sup>シ</sup>メ<sup>メイ</sup>"/>	
	郵便番号	999-9999	<input type="text" value="999-9999"/>	
	所在地(住所)	明石市	<input type="text" value="明石市"/>	
	電話番号	999-9999	<input type="text" value="999-9999"/>	
	FAX番号		<input type="text" value="999-9999-9999"/>	
	e-mail		<input type="text" value="xxxxxxxxxx@xxx.jp"/>	
委任有無	無	<input type="radio"/> 有 <input checked="" type="radio"/> 無		
名称(支店・営業所又は部署)	委任先13	<input type="text" value="委任先13"/>		
名称(支店・営業所又は部署)(加)	仁 ^ニ 井 ^イ	<input type="text" value="仁<sup>ニ</sup>井<sup>イ</sup>"/>		
役職	委任先代表	<input type="text" value="委任先代表"/>		

※開発中のため、実際に表示される画面と異なる可能性があります。

3-1. 基本情報変更申請の手順 (3/5)

項目の編集が完了しましたら、申請に関する注意事項を確認してください。添付資料が必要であれば添付資料登録ボタンから資料を添付し、不要であれば添付不要のチェックを付けます。

基本情報変更申請		戻る
項目	変更前	変更後
業者番号	9999900013	9999900013
商号又は名称	株式会社工事 1.3	株式会社工事 1 3
電話番号	999-999	
FAX番号	999-999	999-999
e-mail	akashi@email.com	akashi@email.com
資本金(千円)	①申請に関する注意事項を確認します。	
申請に関する注意事項	申請に関する注意事項.xlsx[Excel形式](3.2MB) 提出資料について.docx[Word形式](3MB)	③添付不要の場合はこちらをクリックします。
添付資料	添付資料.docx[Word形式](8.0MB)	<input type="checkbox"/> 添付不要

※申請に関する注意事項を確認のうえ、添付資料が不要の場合は「添付不要」にチェックを付けてください。

②添付資料を登録します。 ④内容に問題がなければ内容確認ボタンをクリックします。

3-1. 基本情報変更申請の手順 (4/5)

基本情報変更申請確認

戻る

以下の内容で申請します。

項目	変更前	変更後
業者番号	9999900013	9999900013
商号又は名称	株式会社工事13	株式会社工事13
商号又は名称(加)	ｶﾞｼｸﾈｲｼﾞ	ｶﾞｼｸﾈｲｼﾞ
代表者役職	取締役	代表取締役
代表者氏名	氏名	代表者氏名
代表者氏名(加)	ｼﾒ	ﾀﾞｲﾊﾞｸｼﾞﾈｲｼﾞ
電話番号	999-9999	999-9999
所在地(住所)	1	1
電話番号	999-999	999-999
FAX番号	999-999	999-999
e-mail	akashi@email.com	akashi@email.com
資本金(千円)		

① 変更された情報が赤い背景で表示されます。
申請内容に問題がなければ申請ボタンをクリックします。

申請

戻る

3-1. 基本情報変更申請の手順 (5/5)

基本情報変更申請完了 戻る

基本情報の変更申請を完了しました。

申請番号 : 20220000000000000059
申請日時 : 令和 4年10月31日 午後6時59分

項目	変更前	変更後
業者番号	9999900013	9999900013
商号又は名称	株式会社工事13	株式会社工事13
商号又は名称(か)	カブシキガイサツ	カブシキガイサツ
	代表者役職	取締役
	代表者氏名	氏名
	代表者氏名(か)	カノヨシタシメ
	郵便番号	999-9999
資本金(千円)		
添付資料	添付資料.docx[Word形式](8.0MB)	

※審査が完了すると、連絡先メールアドレスにメールが届きます。
※本画面は申請完了の証明になりますので、印刷して保管してください。

戻る

以上で変更申請が完了しました。完了画面が変更申請提出の証明になりますので、印刷して保管するようにしてください。印刷については、画面をスクリーンショットするなどして印刷してください。

(※完了画面は再表示できませんので、ご注意ください)

(4) 電子入札システム操作説明

- 4-1. 案件の検索・確認手順
- 4-2. 設計図書に対する質問と回答
- 4-3. 参加申請書の提出
- 4-4. 入札書の提出
- 4-5. 開札結果の確認

4-1. 案件の検索・確認手順（1/4）

入札公告について

入札公告情報を参照する場合は、入札情報サービスから参照する必要があります。
入札情報サービスは明石市のホームページから開くことができます。

明石市
AKASHI CITY

入札情報サービス

メインメニュー
建設工事
コンサル
共通

■操作に関するお問い合わせ
明石市電子入札ヘルプデスク
TEL : xxx-xxx-xxxx
Mail : xxxxx@xxxx.jp
受付時間 : 平日8時半~17時半
(12:00~13:00は除く)

■制度に関するお問い合わせ
明石市 総務局 財務室 契約担当
TEL : 078-918-5012
FAX : 078-918-5153

	発注見通し	発注見通し
建設工事	入札公告情報	①入札公告情報をクリックします。
	入札契約結果	入札契約結果
	入札参加資格者情報	入札参加資格者情報

お知らせ

公開日	お知らせ内容	所属
令和4年07月26日	お知らせ内容 お知らせ②[Excel形式](19MB)	総務局 財務室 契約担当
令和4年07月26日	お知らせ内容 お知らせ①[Excel形式](20MB)	総務局 財務室 契約担当

4-1. 案件の検索・確認手順 (2/4)



明石市

AKASHI CITY

メインメニュー

建設工事

発注見直し

入札公告情報

入札・契約結果

案件カレンダー

入札参加資格者情報

コンサル

共通

入札公告(建設工事)

建設工事案件の発注情報が検索できます。

◆入札参加申請書受付 1件

◆入札待ち 1件

条件指定検索

以下に条件を入力し、検索ボタンを押下することで、指定された条件の入札公告を見ることができます。

年度	令和4 ▼ 年度入札分
契約番号 (半角数字)	<input type="text"/> ※契約番号を指定して検索した場合は、他の条件を除外して検索を行います。
入札手段	<input type="checkbox"/> 電子入札 <input type="checkbox"/> 紙入札
入札方式	<input type="text"/> ▼

TEL : 078-918-5012

FAX : 078-918-5153

入札公告又は 指名通知日	令和 ▼ 年 月 日 [calendar] ~ 令和 ▼ 年 月 日 [calendar] ※特定の1日を検索する場合は前後とも同じ日付を入力してください。
入札期間	令和 ▼ 年 月 日 [calendar] ~ 令和 ▼ 年 月 日 [calendar] ※特定の1日を検索する場合は前後とも同じ日付を入力してください。
開札日	令和 ▼ 年 月 日 [calendar] ~ 令和 ▼ 年 月 日 [calendar] ※特定の1日を検索する場合は前後とも同じ日付を入力してください。
契約日	令和 ▼ 年 月 日 [calendar]

①任意の検索条件を入力し、検索ボタンをクリックします。

表示件数 5 ▼ 件

検索

クリア

戻る

4-1. 案件の検索・確認手順 (3/4)

**明石市**
AKASHI CITY

入札公告一覧(建設工事)

件名をクリックすると詳細情報が確認できます。掲載されている情報は、随時、変更される場合があります。

検索条件
年度： 令和4年度
調達機関名： 明石市

並び替え： 全176件中 1 - 5件目

契約番号	契約機関	件名	工種	入札方式	参加申請期限	電子入札システムリンク
		工事又は履行場所	入札手段	公告又は指名通知日	入札書提出期限 開札予定日	
2022110201	財務室 契約担当	明石市役所内〇〇××工事	土木一式工事	制限付一般競争入札	入札参加申請終了 入札終了	開く
		電子	令和4年11月02日	令和4年11月02日		
2022110202	財務室 契約担当	明石市〇〇工事	電子	制限付一般競争入札	入札参加申請終了 入札終了	開く
① 入札公告情報を参照したい案件の件名をクリックします。						
2022110203	財務室 契約担当	明石市××公園工事	土木一式工事	制限付一般競争入札	入札参加申請終了 入札終了	開く
		電子	令和4年11月02日	令和4年11月02日		
2022110101	財務室 契約担当	明石市〇〇町道路工事	土木一式工事 建築一式工事	制限付一般競争入札	入札参加申請終了 入札終了	開く
		電子	令和4年11月01日	令和4年11月01日		
2022110102	財務室 契約担当	明石市××町〇〇公園工事	土木一式工事 建築一式工事	制限付一般競争入札	入札参加申請終了 入札終了	開く
		電子	令和4年11月01日	令和4年11月01日		

全176件中 1 - 5件目

■ 操作に関するお問い合わせ
明石市電子入札ヘルプデスク
TEL : ×××-×××-××××
Mail : xxxxx@xxxxx.jp
受付時間 : 平日8時半~17時半
(12:00~13:00は除く)

■ 制度に関するお問い合わせ
明石市 総務局 財務室 契約担当
TEL : 078-918-5012
FAX : 078-918-5153

4-1. 案件の検索・確認手順 (4/4)

入札公告詳細(建設工事)			
契約番号	2022102402	契約機関	総務局 財務室 契約担当
入札手段	電子入札	施工機関	
入札方式	制限付一般競争入札		
件名	明石市役所内〇〇××工事		
現場説明会日時			
現場説明会場所	現場説明会省略		
添付文書	公告文[PDF形式](188.9KB) 設計図書[PDF形式](188.9KB)		
備考			

① 設計図書はこちらからダウンロードが可能です。

入札結果(速報)は、入札(再度入札)終了後、速やかに掲載します。

[閉じる](#) [一括ダウンロード](#) [電子入札システムへ](#)

入札公告の詳細が表示されました。入札公告の確認手順は以上です。

4-1. 案件の検索・確認手順（補足①）

新システム

入札公告詳細(建設工事)			
[印刷]			
契約番号	2022102402	契約機関	総務局 財務室 契約担当
入札手段	電子入札	施工機関	
入札方式	制限付一般競争入札		
件名	明石市役所内〇〇××工事		
概要	概要		
予定価格 (消費税を除く)	開札後に公表		
低入札調査基準価格 (消費税を除く)	開札後に公表	失格値 (消費税を除く)	開札後に公表
所在地区分	市内		
工程・点数	以下のいずれかの工程で登録されていること		
	土木一式工事		
現場説明会場	現場説明会省略		
添付文書	公告文[PDF形式](188.9KB)		
	設計図書[PDF形式](522.9KB)		
備考			

入札結果(速報)は、入札(再度入札)終了後、速やかに掲載し

[開じる](#) [一括ダウンロード](#)

旧システム

制限付一般競争入札	
公告	明財第1012号 令和4年(2022年)4月26日
	明石市長 泉 房穂 (公印省略 財務室契約担 当)
	制限付一般競争入札(電子方式)を実施するので、地方自治法施行令(昭和22年政令第16号)第167条の6及び明石市契約規則(平成5年規則第10号)第5条の規定に基づき、下記のとおり公告する。
工事番号	4C001
工事名	東区画道路6-10号線ほか道路築造工事
工事場所	明石市大久保町大窪字大畑地内
	土工...1式
	とはできず、入札参加者の負担となりますのでご注意ください。また、明石市入札参加者等指名停止基準別表第2第8項第10号アの規定により、指名停止措置(3か月)を行います。

明石市...の...明石市...の...制限を...の...開札...い。

新システムでは旧システムと比べて入札公告として記載している情報が少なくなっています。そのため、詳細な公告情報を参照したい場合は、添付文書欄より公告文をダウンロードする必要があります。

4-1. 案件の検索・確認手順（補足②-1）

入札公告詳細画面については、案件カレンダーから開くことも可能です。



明石市
AKASHI CITY

入札情報サービス

- メインメニュー
- 建設工事
- 発注見通し
- 入札公告情報
- 入札・契約結果
- 案件カレンダー**
- 入札参加資格者情報
- コンサル
- 共通

建設工事	発注見通し	コンサル	発注見通し
	入札公告情報		入札公告情報
	入札契約結果		入札契約結果
	入札参加資格者情報		入札参加資格者情報

① 案件カレンダーをクリックします。

お知らせ

公開日	お知らせ内容	所属
令和4年07月26日	お知らせ内容 お知らせ②[Excel形式](19MB)	総務局 財務室 契約担当
令和4年07月26日	お知らせ内容 お知らせ①[Excel形式](20MB)	総務局 財務室 契約担当

■ 操作に関するお問い合わせ
明石市電子入札ヘルプデスク
TEL : xxx-xxx-xxxx
Mail : xxxxx@xxxxx.jp
受付時間 : 平日8時半~17時半
(12:00~13:00は除く)

■ 制度に関するお問い合わせ
明石市 総務局 財務室 契約担当
TEL : 078-918-5012
FAX : 078-918-5153

4-1. 案件の検索・確認手順（補足②-2）



明石市
AKASHI CITY

案件カレンダー(建設工事)

< 令和4 年 10 月 >

メインメニュー
建設工事
発注見直し
入札公告情報
入札・契約結果
案件カレンダー

日	月	火	水	木	金	土
						1
2	3	4	5	6	7	8
23	24	25	26	27	28	29
30	31					

(12:00~13:00は除く)

■制度に関するお問い合わせ
明石市 総務局 財務室 契約担当
TEL : 078-918-5012
FAX : 078-918-5153

公告 : 1件

公告 : 2件

①参照したい日付の件数をクリックします。

<説明>
・「公告」は公告日、「結果」は結果公開日に該当する案件をカレンダー上に表示します。

戻る

4-1. 案件の検索・確認手順（補足②-3）



明石市
AKASHI CITY

入札公告一覧(建設工事)

件名をクリックすると詳細情報が確認できます。掲載されている情報は、随時、変更される場合があります。

検索条件
調達機関名： 明石市
入札公告又は指名通知日（自）： 令和4年10月24日 AM 0:00
入札公告又は指名通知日（至）： 令和4年10月24日 PM 11:59

並び替え： ▼ 全2件中 1 - 2件目 ▼

契約番号	契約機関	件名	工種	入札方式	参加申請期限	電子入札システムリンク
		工事又は履行場所	入札手段	公告又は指名通知日	入札書提出期限 開札予定日	
20221024 01	財務室 契約担当	明石市〇〇公園××工事	土木一式工事	制限付一般競争入札	入札参加申請終了 入札終了	開く
			電子	令和4年10月24日	令和4年10月24日	
20221024 02	財務室 契約担当	明石市役所内〇〇××工事	土木一式工事	制限付一般競争入札	入札参加申請終了 入札終了	開く
			電子	令和4年10月24日	令和4年10月24日	

全2件中 1 - 2件目 ▼

① 件名をクリックします。先ほどの入札公告詳細画面が表示されます。

■操作に関するお問い合わせ
〇〇市〇〇局ヘルプデスク
TEL：×××-×××-××××
Mail：xxxxx@xxxxx.jp
受付時間：平日8時半～17時半
(12:00～13:00は除く)

■制度に関するお問い合わせ
明石市 総務局 財務室 契約担当
TEL：078-918-5012
FAX：078-918-5153

メインメニュー
建設工事
発注見直し
入札公告情報
入札・契約結果
案件カレンダー
入札参加資格者情報
コンサル
共通

4-2. 設計図書に対する質問と回答（1/10）

質問回答について

電子入札システムは利用者登録完了後に使用できるようになります。

質問回答機能では、設計図書に対する質問を登録し、明石市からの回答を確認することができます。



4-2. 設計図書に対する質問と回答 (2/10)

明石市 AKASHI CITY

2022年11月17日 16時09分 CALS/EC 電子入札システム

入札情報サービス 電子入札システム **説明要求**

①説明要求をクリックします。
(業務中の各画面からクリック可能です。)

提出

- 競争参加資格確認申請書
- 受領確認書
- 提出意思確認書(随意契約)
- 入札書/見積書/辞退届
- 事後審査資料

※ 検索結果には提出予定の調達案件が含まれます

再提出

- 競争参加資格確認申請書
- 提出意
- 受付票
- 参加中

結果登録済の

調達案件番号

表示件数 10 件

案件表示順序 公告日/公示日等

Pin番号入力ダイアログ

②「電子入札システム」をクリックするとICカードのPIN番号入力欄が表示されます。入力してOKボタンをクリックします。

PIN番号:

担当者:

OK キャンセル

4-2. 設計図書に対する質問と回答 (3/10)

明石市 AKASHI CITY

2022年11月25日 17時35分 CALS/EC 電子入札システム

入札情報サービス

② 入札説明書・案件内容を
をクリックします。

調達案件検索

検索条件

部局 ▼全て
総務局

工事 ▼全て
 制限付一般競争入札
 随意契約

コンサル ▼全て
 制限付一般競争入札
 随意契約

入札方式

検索年月 2022年 10月 ~ 2022年 11月

表示件数 10 件

① 検索条件を入力します。

4-2. 設計図書に対する質問と回答 (4/10)

明石市 AKASHI CITY

2022年11月17日 16時25分 CALS/EC 電子入札システム

入札情報サービス

調達案件検索

入札説明書・案件内容調達案件一覧

表示案件 1-10
全案件数 65

最新表示

調達案件情報		入札方式	公開日	説明書
番号	調達案件名称			
1	明石市〇〇工事01	制限付一般競争	2022/11/10	選択
2	明石市〇〇工事02	制限付一般競争	2022/11/11	選択
3	明石市〇〇工事03	制限付一般競争	2022/11/10	選択
4	明石市〇〇工事04	制限付一般競争	2022/11/14	選択
5	明石市〇〇工事05	制限付一般競争	2022/11/17	選択
6	明石市△△業務委託06	制限付一般競争	2022/11/17	選択
7	明石市△△業務委託07	制限付一般競争	2022/11/15	選択
8	明石市△△業務委託08	制限付一般競争	2022/11/14	選択
9	明石市△△業務委託09	制限付一般競争	2022/11/14	選択
10	明石市△△業務委託10	制限付一般競争	2022/11/16	選択


① 質問を登録したい案件の
選択ボタンをクリックします。

4-2. 設計図書に対する質問と回答 (5/10)

■ 質問の登録


The screenshot shows the '入札情報サービス' (Bidding Information Service) page. The header includes the Akashi City logo and name, the date and time '2022年11月17日 16時39分', and the system name 'CALS/EC 電子入札システム'. The main title is '入札説明書・案件内容質問および回答一覧' (List of Bidding Documents, Case Content Questions and Answers). On the left, there is a sidebar with a '調達案件検索' (Procurement Case Search) button. The main content area displays details for a specific case: '調達案件名称' (Procurement Case Name) is '明石市〇〇工事01', '入札方式' (Bidding Method) is '制限付一般競争入札', '調達機関名' (Procurement Agency Name) is '明石市', '部局名' (Department Name) is '部局名', and '課係名' (Section Name) is '課係名'. Below this, there are filters for '表示条件' (Display Conditions) and '投稿日時' (Submission Date/Time), set to '2022' year and '10' month, with a '以降' (From) option. There are two buttons: '最新表示' (Latest Display) and '質問入力' (Question Input), with the latter highlighted by a red box. A grey callout box with the text '① 質問入力ボタンをクリックします。' (Click the Question Input button.) points to the '質問入力' button. At the bottom, there is a table header with columns: '題名' (Title), '投稿日時' (Submission Date/Time), '回答日時' (Answer Date/Time), and '投稿/回答' (Submission/Answer).

4-2. 設計図書に対する質問と回答（6/10）



明石市
AKASHI CITY

2022年11月17日 16時43分

CALS/EC 電子入札システム 

入札情報サービス

調達案件検索

入札説明書・案件内容に対する質問内容

調達案件番号	202200012022111798
調達案件名称	明石市○○工事01
入札方式	制限付一般競争入札
調達機関名	明石市
部局名	部局名
課係名	課係名
差出人	株式会社工事01 代表者氏名01

題名

説明要求内容

○○○○○○○○○○○○○○○○○○○○○○○○○○○○○○○。

D:\添付ファイル\添付資料.xlsx

添付資料追加

参照

入力内容確認戻る

①質問を入力します。

②必要に応じて添付ファイルを選択します。

③内容に問題がなければ、入力内容確認ボタンをクリックします。

4-2. 設計図書に対する質問と回答 (7/10)

明石市 AKASHI CITY

2022年11月17日 16時55分 CALS/EC 電子入札システム

入札情報サービス

調達案件検索

入札説明書・案件内容に対する質問内容

調達案件番号	202200012022111798
調達案件名称	明石市〇〇工事01
入札方式	制限付一般競争入札
調達機関名	明石市
部局名	部局名
課係名	課係名

差出人 株式会社工事01 代表者氏名01

題名 ○○○○について

質問内容

○○○○○○○○○○○○○、○○○○○○○○○○○○○○○○○。

○○○○○○○○○○○○○○○○○○○○○○○○○○○○○。

○○○○○○○○○○○○○○○○○○○○○○○○○○○○○。

D:\¥添付ファイル¥添付資料.xlsx

登録 戻る

①登録ボタンをクリックします。

4-2. 設計図書に対する質問と回答（8/10）



The screenshot shows the Akashi City website interface. At the top left is the Akashi City logo and name. The top right shows the date and time (2022年11月17日 16時58分) and the system name (CALS/EC 電子入札システム). The main content area displays the message "質問内容が登録されました。" (Question content has been registered). A button labeled "質問/回答一覧" (Question/Answer List) is highlighted with a red box. Below it, a dark grey box contains the instruction "① 質問/回答一覧をクリックします。" (Click on the Question/Answer List).

質問の登録手順は以上になります。

4-2. 設計図書に対する質問と回答 (9/10)

■ 回答の確認

入札公告詳細(建設工事)			
[印刷]			
契約番号	2022102402	契約機関	総務局 財務室 契約担当
入札手段	電子入札	施工機関	
入札方式	制限付一般競争入札		
件名	明石市役所内〇〇××工事		
現場説明会場所	現場説明会省略		
添付文書	公告文[PDF形式](188.9KB)		
	設計図書[PDF形式](188.9KB)		
	質問回答[PDF形式](188.9KB)		
備考			

①明石市より回答が公開された場合、入札公告詳細画面に掲載されます。

入札結果(速報)は、入札(再度入札)終了後、速やかに掲載します。

[閉じる](#) [一括ダウンロード](#) [電子入札システムへ](#)

4-2. 設計図書に対する質問と回答 (10/10)

電子入札システム上には回答を掲載しませんので、必ず入札情報サービスで確認してください

明石市 AKASHI CITY

2022年11月25日 17時37分 CALS/EC 電子入札システム

入札情報サービス

調達案件検索

入札説明書・案件内容質問および回答一覧

調達案件名称 明石市〇〇工事01
入札方式 制限付一般競争入札
調達機関名 明石市
部局名 部局名
課係名 課係名

本案件への説明請求期限は過ぎています

表示条件 投稿日時 2022年 10月 以降 最新表示 質問入力

題名	投稿日時	回答日時	投稿/回答
〇〇〇〇について	2022/11/17 16:58:42		表示
〇〇〇〇〇〇〇〇〇〇〇〇の件	2022/11/17 17:08:07		表示
〇〇〇〇〇〇〇〇〇〇〇〇	2022/11/17 17:08:58		表示

電子入札システム上では回答を掲載しません

4-3. 参加申請書の提出 (1/7)

参加申請書について

電子入札システムは利用者登録完了後に使用できるようになります。

旧システムには参加申請の手続きはありませんでしたが、新システムでは参加申請書の提出が必要です。参加申請期間中に提出を行わないと入札に参加できなくなってしまうため、ご注意ください。



4-3. 参加申請書の提出 (2/7)

明石市
AKASHI CITY

2022年11月01日 15時13分 CALS/EC 電子入札システム

入札情報サービス **電子入札システム** 説明要求

① 電子入札システムをクリックします。

Pin番号入力ダイアログ

② 「電子入札システム」をクリックするとICカードのPIN番号入力欄が表示されます。入力してOKボタンをクリックします。

PIN番号:

担当者:

OK キャンセル

4-3. 参加申請書の提出 (3/7)

The screenshot shows the '簡易調達案件検索' (Simple Tender Search) page. The header includes the Akashi City logo and name, the date and time '2022年11月01日 15時14分', and the system name 'CAL/EC 電子入札システム'. Navigation tabs for '入札情報サービス', '電子入札システム', and '説明要求' are visible. A left sidebar contains menu items: '簡易案件検索', '調達案件検索', '調達案件一覧' (highlighted with a red box), '入札状況一覧', '登録者情報', and '保存データ表示'. The main content area features a search form with a dropdown menu, a '提出' (Submit) section with radio buttons for '競争参加資格確認申請書', '受領確認書', '提出意思確認書(随意契約)', '入札書/見積書/辞退届', and '事後審査資料', and a '再提出' (Resubmit) section with radio buttons for '競争参加資格確認申請書' and '提出意思確認書(随意契約)'. A checkbox '結果登録済の案件を表示しない場合はチェックしてください' is also present. Below the search form are input fields for '調達案件番号', '表示件数' (set to 10), and '案件表示順序' (set to '公告日/公示日等').

明石市
AKASHI CITY

2022年11月01日 15時14分 CAL/EC 電子入札システム

入札情報サービス 電子入札システム 説明要求

簡易調達案件検索

① 調達案件一覧をクリックします。

簡易調達案件検索

提出

- 競争参加資格確認申請書
- 受領確認書
- 提出意思確認書(随意契約)
- 入札書/見積書/辞退届
- 事後審査資料

※検索結果には提出予定の調達案件が含まれます

再提出

- 競争参加資格確認申請書
- 提出意思確認書(随意契約)

- 受付票/通知書が未参照
- 参加中の調達案件

結果登録済の案件を表示しない場合はチェックしてください

調達案件番号 調達案件番号のみの場合はチェックしてください

表示件数 10 件

案件表示順序 公告日/公示日等 昇順 降順

4-3. 参加申請書の提出 (4/7)

明石市 AKASHI CITY

2022年11月01日 15時37分 CALS/EC 電子入札システム

入札情報サービス 電子入札システム 説明要求

調達案件一覧

部局 総務局

業者番号 9999900010

企業名称 株式会社工事10

氏名 代表者氏名10

案件表示順序 公告日/公示日等

昇順 降順

※「提出」ボタンは参加申請期間にのみ表示されます。「資格無」ボタンが表示された場合は参加資格を満たしていません。資格情報の確認はログインをクリックし、明石市業者情報管理システムより確認してください。

※参加資格の確認は、明石市業者情報管理システムへログインしてください。

調達案件情報	入札方式	競争参加資格確認申請/ 参加表明書/技術資料				受領確認/ 提出意思確認書			技術提案書/技術資料				企業 プロバ ティ	
		提出 ※	再提出	受付票	通知書	通知書	提出	再提出	受付票	提出	再提出	受付票		通知書
番号	調達案件名称 発注者アナウンス													
9	明石市〇〇公園 ××工事	制限付一般競争												
10	明石市〇〇工事 案件	制限付一般競争	提出											

① 入札に参加したい案件の提出ボタンをクリックします。

表示案件 1-10
全案件数 136

1 2 3 4 5 6 7 8 9 10

4-3. 参加申請書の提出 (5/7)

明石市
AKASHI CITY

2022年11月01日 15時52分 CALS/EC 電子入札システム

入札情報サービス 電子入札システム 説明要求

令和04年11月01日

競争参加資格確認申請書

明石市
明石市長
〇〇 〇〇

下記の調達案件に関わる競争参加資格について確認されたく、書類を添えて申請します。

記

1. 調達案件番号	202200012022110199
2. 調達案件名称	明石市〇〇工事案件
3. 履行期限	2022.11.01

※参加申請書は各案件の添付文書欄に掲載しますので、入力の上添付してください。

添付資料 D:*添付文書.docx

添付資料追加

削除

D:*添付文書.docx 参照

**※ 添付資料の送付可能サイズは10MB以内です。
※ 添付するファイルは必ずウイルスチェックを行ってください。
また、Zipファイルを添付する際はパスワードを設定しないでください。
ウイルスに感染したファイルやパスワードが付いた資料は確認できないため、失格となる場合があります。**

① 添付ファイルを選択します。※

提出内容確認

② 内容に問題がなければ、提出内容確認ボタンをクリックします。

4-3. 参加申請書の提出 (6/7)

明石市 AKASHI CITY

2022年11月01日 16時40分 CALS/EC 電子入札システム

入札情報サービス 電子入札システム 説明要求

令和04年11月01日

競争参加資格確認申請書

明石市
明石市長
〇〇 〇〇

下記の調達案件に関わる競争参加資格について確認されたく、書類を添えて申請します。

記

1. 調達案件番号	202200012022110198
2. 調達案件名称	明石市〇〇工事案件
3. 履行期限	

商号(連絡先名称)	代表者氏名10
連絡先氏名	代表者氏名10
連絡先住所	*****
連絡先電話番号	000-0000-0010
連絡先E-Mail	xxxxxxxxxxx@xxxxxxx

添付資料 D:\添付文書.docx

印刷 提出

① 提出ボタンをクリックします。

4-3. 参加申請書の提出 (7/7)

The screenshot shows the Akashi City e-bidding system interface. At the top, the header includes the Akashi City logo and name, the date and time (2022年11月01日 16時43分), and the system name (CALS/EC 電子入札システム). Below the header, there are navigation tabs for '入札情報サービス', '電子入札システム', and '説明要求'. On the left side, there is a vertical menu with buttons for '簡易案件検索', '調達案件検索', '調達案件一覧', '入札状況一覧', '登録者情報', and '保存データ表示'. The main content area displays the following information:

株式会社工事10
代表取締役
代表者氏名10 様

競争参加資格確認申請書受信確認通知

競争参加資格確認申請書は下記の内容で正常に送信されました。

調達案件番号	202200012022110198
調達案件名称	明石市〇〇工事業件
申請日時	令和04年11月01日 16時42分

印刷を行ってから、調達案件一覧ボタンを押下してください

①印刷ボタンをクリックし、新規ウインドウで表示された画面を印刷します。※

印刷

調達案件一覧

※参加申請書を提出したことの証明になりますので、印刷して保管してください。また、この画面は再表示できませんのでご注意ください。

参加申請書の提出手順は以上になります。

4-4. 入札書の提出 (1/5)

入札書について

参加申請時と同様、ICカード認証後に入札書の提出を行います。

明石市 AKASHI CITY

2022年11月01日 15時14分 CAL/EC 電子入札システム

入札情報サービス 電子入札システム 説明要求

簡易調達案件検索

部局

検索方法

提出

- 競争参加資格確認申請書
- 受領確認書
- 提出意思確認書(随意契約)
- 入札書/見積書/辞退届
- 事後審査資料

※検索結果には提出予定の調達案件が含まれます

再提出

- 競争参加資格確認申請書
- 提出意思確認書(随意契約)

- 受付票/通知書が未参照
- 参加中の調達案件

結果登録済の案件を表示しない場合はチェックしてください

調達案件番号 調達案件番号のみの場合はチェックしてください

表示件数 件

案件表示順序 昇順 降順

4-4. 入札書の提出 (2/5)

**明石市**
AKASHI CITY

2022年11月01日 17時15分 CALS/EC 電子入札システム

入札情報サービス 電子入札システム 説明要求

入札状況一覧

部局 総務局

業者番号 9999900010
企業名称 株式会社工事10
氏名 代表者氏名10

表示案件 1-4
全案件数 4

最新表示

案件表示順序 昇順 降順

最新更新日時 2022.11.01 17:15

番号	調達案件名称	入札方式	入札/ 再入札/ 見直し	辞退届	事後審査 資料提出	事後審査 資料一覧	受付票/通知書 一覧	企業 プロパ ティ	摘要	状況
1	明石市〇〇工事案件	制限付一般競争	入札書提出	提出				変更		表示
2	明石市〇〇工事案件	制限付一般競争								
3	明石市〇〇工事案件	制限付一般競争						更		表示
4	明石市〇〇工事案件	制限付一般競争								

表示案件 1-4
全案件数 4

①入札を行う案件の、
入札書提出ボタンをクリックします。

4-4. 入札書の提出 (3/5)

明石市 AKASHI CITY

2022年11月01日 17時16分 CALS/EC 電子入札システム

入札情報サービス 電子入札システム 説明要求

入札書

発注者名称 総務局
調達案件番号 202200012022110196
調達案件名称 明石市〇〇工事案件
執行回数 1回目
締切日時 令和04年11月01日 17時20分

入札金額[半角で入力してください]

(入力欄)	(表示欄)
<input type="text" value="48000000"/> 円(税抜き)	48,000,000 円(税抜き)
	4800万 円(税抜き)

くじ番号

※任意の3桁の数字を入力してください。

内訳書等

電話番号

E-Mail

①入札金額を入力します。

②くじ番号を入力します。

※落札候補者が複数あった場合、この番号をもとに第三者が操作できない数値の組み合わせにより抽選を行います。

③内訳書等を添付します。

④「提出内容確認」ボタンをクリックし、入札書を提出します。

提出内容確認

戻る

4-4. 入札書の提出 (4/5)

明石市 AKASHI CITY

2022年11月01日 17時17分 CALS/EC 電子入札システム

入札情報サービス 電子入札システム 説明要求

簡易案件検索
調達案件検索
調達案件一覧
入札状況一覧
登録者情報
保存データ表示

入札書

発注者名称	総務局
調達案件番号	202200012022110196
調達案件名称	明石市〇〇工事案件
執行回数	1回目
締切日時	令和04年11月01日 17時20分
入札金額 (入力欄)	(表示欄) 48000000 円(税抜き)
	48,000,000 円(税抜き) 4800万 円(税抜き)
くじ番号	111
内訳書等	D:\内訳書.pdf
E-Mail	xxxxxxxxxxxx@xxxxxx

印刷

入札書提出

戻る

① 印刷ボタンをクリックし、新規ウィンドウで表示された画面を印刷します。※

② 入札書提出ボタンをクリックします。

※これ以降入札金額を確認する画面がありませんので、印刷して保管してください。また、この画面は再表示できませんのでご注意ください。

4-4. 入札書の提出 (5/5)

明石市 AKASHI CITY

2022年11月01日 17時17分 CALS/EC 電子入札システム

入札情報サービス 電子入札システム 説明要求

入札書受信確認通知

入札書は下記の内容で正常に送信されました。

発注者名称	総務局
調達案件番号	202200012022110196
調達案件名称	明石市〇〇工事案件
執行回数	1回目
締切日時	令和04年11月01日 17時20分
業者番号	9999900010
企業名称	株式会社工事10
氏名	代表者氏名10
<連絡先>	
商号(連絡先名称)	代表者氏名10
氏名	代表者氏名10
住所	*****
電話番号	000-0000-0010
E-Mail	xxxxxxxxxx@xxxxxx
受信日時	令和04年11月01日 17時17分

印刷を行ってから、入札状況一覧ボタンを押下してください

①印刷ボタンをクリックし、新規ウィンドウで表示された画面を印刷します。※

印刷 入札書保存 入札状況一覧

※入札書を提出したことの証明になりますので、印刷して保管してください。
また、この画面は再表示できませんのでご注意ください。

入札書の提出手順は以上になります。

※開発中のため、実際に表示される画面と異なる可能性があります。

4-5. 開札結果の確認（補足）

入札結果がまだ公開されていない開札直後は入札公告詳細画面で開札結果の速報が公開されます。

入札公告詳細(建設工事) [\[印刷\]](#)

契約番号	2022102402
入札手段	電子入札
入札方式	制限付一般競争入札
件名	明石市役所内〇〇××工

入札結果(速報)

契約番号 2022102601
調達案件名称 明石市〇〇公園××工事
開札執行日時 令和04年10月26日 17時00分

番号	業者名称	第2回入札金額	摘要
1	株式会社工事01	42,865,414	審査のため保留
2	株式会社工事03	46,062,055	審査のため保留
3	株式会社工事04	36,615,254	審査のため保留
4	株式会社工事02	50,531,149	審査のため保留

現場説明会場所 現場説明会省略

添付文書 [入札結果\(速報\) \[PDF形式\]\(188.9KB\)](#)

備考

①「入札結果（速報）」をクリックすると表示されます。

入札結果(速報)は、入札(再度入札)終了後、

[閉じる](#) [一括ダウンロード](#) [電子入札システムへ](#)

4-5. 開札結果の確認 (1/6)

開札結果について

開札結果は「電子入札システム（応札者のみ）」「入札情報サービス」のどちらからも参照することができます。

■ 電子入札システムの場合（応札者のみ）

2022年11月01日 17時30分 CALS/EC 電子入札システム

入札情報サービス 電子入札システム 説明要求

入札状況一覧

部局 総務局

業者番号 9999900010 表示案件 1-4
企業名称 株式会社工事10 全案件数 4
氏名 代表者氏名10

案件表示順序 昇順 降順

最新表示

最新更新日時 2022.11.01 17:30

番号	調達案件名称	入札方式	入札/再入札/落選届	事後審査	事後審査 資料一覧	受付票/通知書 一覧	企業 プロパ ティ	摘要	状況
1	明石市〇〇工事案件					<input type="button" value="表示 未参照有り"/>	<input type="button" value="変更"/>		<input type="button" value="表示"/>

① 入札状況一覧画面から、受付票/通知書欄の表示ボタンをクリックします。

4-5. 開札結果の確認 (2/6)

明石市 AKASHI CITY 2022年11月02日 11時26分 CALS/EC 電子入札システム

入札情報サービス 電子入札システム 説明要求

入札状況通知書一覧

執行回数	通知書名	通知書発行日付	通知書	操作
	落札者決定通知書	令和04年11月02日(水) 11時25分	表示	未参照
		令和04年11月02日(水) 11時23分	表示	参照済

①落札者決定通知書の表示ボタンをクリックします。

明石市 AKASHI CITY 2022年11月02日 11時28分 CALS/EC 電子入札システム

入札情報サービス 電子入札システム 説明要求

令和04年11月02日

株式会社工事01
代表取締役
代表者氏名01 様

明石市
明石市長
泉 房穂

落札者決定通知書

下記の案件について、下記の者が落札した旨通知致します。


記

調達案件番号	202200012022110192
調達案件名称	明石市〇〇工事案件
開札日時	令和04年11月02日 11時17分
落札企業名称	株式会社工事01
落札金額	48,000,000 円(税抜き)
備考	

②落札者情報を確認します。

4-5. 開札結果の確認 (3/6)

■ 入札情報サービスの場合



明石市
AKASHI CITY

入札情報サービス

- メインメニュー
- 建設工事
- コンサル
- 共通

■ 操作に関するお問い合わせ
明石市電子入札ヘルプデスク
TEL : xxx-xxx-xxxx
Mail : xxxxx@xxxx.jp
受付時間 : 平日8時半~17時半
(12:00~13:00は除く)

■ 制度に関するお問い合わせ
明石市 総務局 財務室 契約担当
TEL : 078-918-5012
FAX : 078-918-5153

建設工事	発注見直し	入札公告情報	入札契約結果	入札参加資格者情報
	発注見直し	入札公告情報	入札契約結果	入札参加資格者情報

① 入札契約結果をクリックします。

お知らせ

公開日	お知らせ内容	所属
令和4年07月26日	お知らせ内容 お知らせ②[Excel形式](19MB)	総務局 財務室 契約担当
令和4年07月26日	お知らせ内容 お知らせ①[Excel形式](20MB)	総務局 財務室 契約担当

4-5. 開札結果の確認 (4/6)



明石市

AKASHI CITY

メインメニュー

建設工事

発注見直し

入札公告情報

入札・契約結果

案件カレンダー

入札参加資格者情報

(12:00~13:00は除く)

■ 制度に関するお問い合わせ
明石市 総務局 財務室 契約担当
TEL : 078-918-5012
FAX : 078-918-5153

入札・契約結果(建設工事)

建設工事案件の入札・落札結果情報が検索できます。

◆7日以内に公開された案件 1件

条件指定検索

以下に条件を入力し、検索ボタンを押下することで、指定された条件の入札・落札状況を見ることができます。

年度	令和4 <input type="button" value="v"/> 年度入札分
契約番号 (半角数字)	<input type="text"/> ※契約番号を指定して検索した場合は、他の条件を除外して検索を行います。
入札手段	<input type="checkbox"/> 電子入札 <input type="checkbox"/> 紙入札
件名 (全角文字)	<input type="text"/> ※中間一致で検索を行います。
入札公告又は 指名通知日	令和 <input type="button" value="v"/> 年 <input type="text"/> 月 <input type="text"/> 日 <input type="button" value="calendar"/> ~ 令和 <input type="button" value="v"/> 年 <input type="text"/> 月 <input type="text"/> 日 <input type="button" value="calendar"/> ※特定の1日を検索する場合は前後とも同じ日付を入力してください。
入札期間	令和 <input type="button" value="v"/> 年 <input type="text"/> 月 <input type="text"/> 日 <input type="button" value="calendar"/> ~ 令和 <input type="button" value="v"/> 年 <input type="text"/> 月 <input type="text"/> 日 <input type="button" value="calendar"/> ※特定の1日を検索する場合は前後とも同じ日付を入力してください。
開札日	令和 <input type="button" value="v"/> 年 <input type="text"/> 月 <input type="text"/> 日 <input type="button" value="calendar"/> ~ 令和 <input type="button" value="v"/> 年 <input type="text"/> 月 <input type="text"/> 日 <input type="button" value="calendar"/> ※特定の1日を検索する場合は前後とも同じ日付を入力してください。
契約日	令和 <input type="button" value="v"/> 年 <input type="text"/> 月 <input type="text"/> 日 <input type="button" value="calendar"/>

① 任意の検索条件を入力し、検索ボタンをクリックします。

表示件数 5 件

検索

クリア

戻る

4-5. 開札結果の確認 (5/6)



明石市

AKASHI CITY

メインメニュー

建設工事

発注見直し

入札公告情報

入札・契約結果

案件カレンダー

入札参加資格者情報

コンサル

共通

入札・契約結果一覧(建設工事)

件名をクリックすると詳細情報が確認できます。掲載されている情報は、随時、変更される場合があります。

検索条件

年度： 令和4年度

調達機関名： 明石市

並び替え： 開札日 ▼

再表示

全33件中 1 - 5件目

5 ▼

契約番号	契約機関	件名	工種	入札方式	契約の相手方	電子入札システムリンク
		工事又は履行場所	入札手段	開札日	契約金額 (円)	
2022102402	財務室 契約担当	明石市役所内〇〇xx工事	土木一式工事	制限付一般競争入札	株式会社工事01	開く
			電子	令和4年10月24日		

① 入札・契約結果を参照したい案件の件名をクリックします。

TEL : xxx-xxx-xxxx

Mail : xxxxx@xxxxx.jp

受付時間 : 平日8時半~17時半
(12:00~13:00は除く)

■ 制度に関するお問い合わせ
明石市 総務局 財務室 契約担当

TEL : 078-918-5012

FAX : 078-918-5153

2022000302	財務室 契約担当	〇〇xx△△△△工事	紙	令和4年10月21日	4,130,000	
0332082709	財務室 契約担当	〇〇xx道路工事	土木一式工事	制限付一般競争入札	株式会社工事01	開く
			電子	令和4年09月02日		
0332082708	財務室 契約担当	〇〇xx△△△△工事	土木一式工事	制限付一般競争入札	株式会社工事01	開く
			電子	令和4年09月02日		

全33件中 1 - 5件目

5 ▼

戻る

4-5. 開札結果の確認 (6/6)

入札・契約結果詳細(建設工事)

[\[印刷\]](#)

入札結果

契約番号	2022102402	契約機関	総務局 財務室 契約担当
入札手段	電子入札	施工機関	
入札方式	制限付一般競争入札		
件名	明石市役所内〇〇××工事		
予定価格 (消費税を除く)	50,000,000円		
低入札調査基準価格 (消費税を除く)	40,000,000円	失格値 (消費税を除く)	0円

業者名	第1回入札金額 (円)	第2回入札金額 (円)	最終回入札金額 (円)	備考
株式会社工事01	45,000,000			落札
株式会社工事02	47,000,000			
株式会社工事03	49,500,000			

閉じる一括ダウンロード電子入札システムへ

入札・契約結果の詳細が表示されました。開札結果の確認手順は以上です。

以上で、電子入札システムに関する説明は終了です。

【お問い合わせは以下までお願いします】

明石市 総務局 財務室 契約担当

TEL : 078-918-5012

FAX : 078-918-5153

【電子入札ヘルプデスクのご案内】

利用者登録開始	: 令和5年3月予定
ヘルプデスク開始時期	: 令和5年3月予定