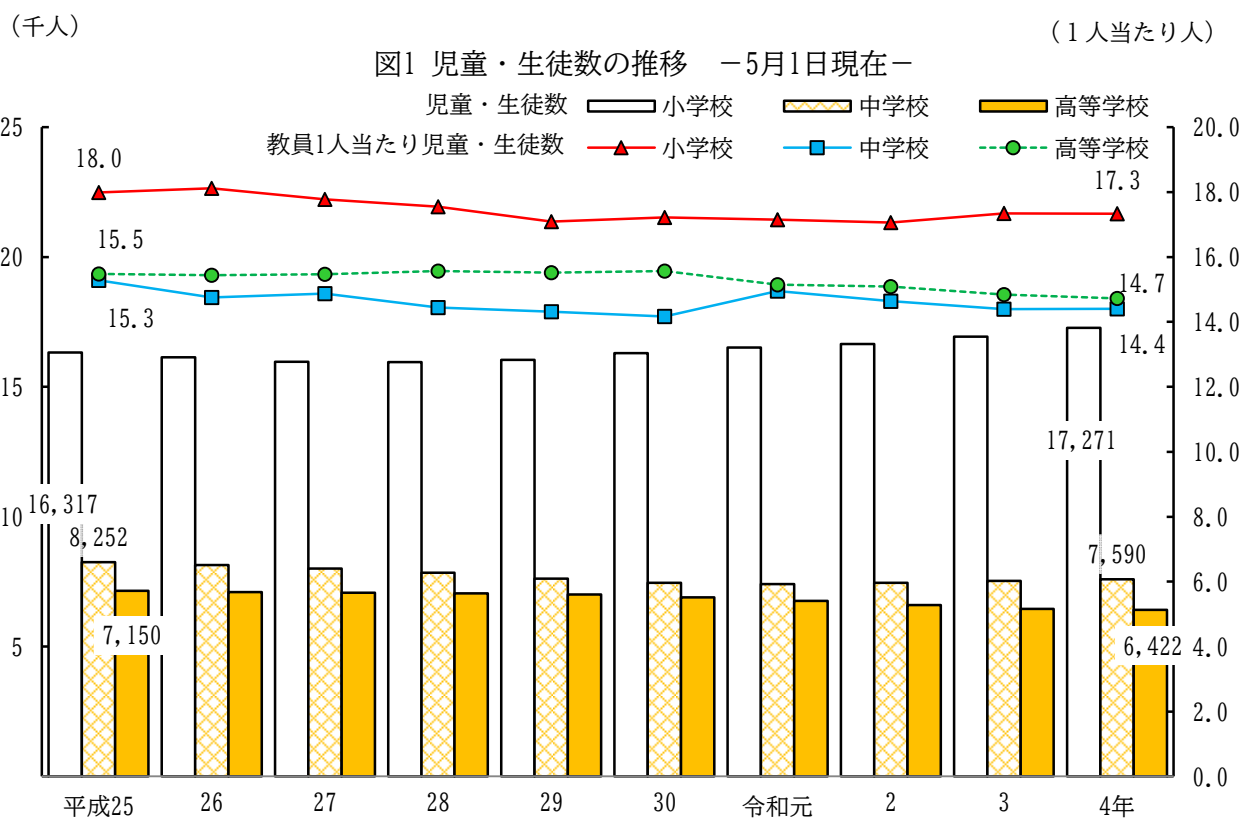


# 明 石 の 学 校

## － 令和4年度学校基本調査結果 －

\* この調査は、すべての学校について、学校数、学級数、在学者数、教職員数、卒業者数などを毎年5月1日現在で調査し、学校教育行政上の基礎資料を得ようとするものです。

\* 調査期日：令和4年5月1日



# 1. 幼稚園の状況

(単位：園, 学級, 人)

年次	園数	学級数	教員数 (本務者のみ)			園			児			
			計	男	女	総数			3歳児			
						計	男	女	計	男	女	
総数												
令和4年	30	141	272	15	257	3,007	1,541	1,466	850	440	410	
3	30	141	278	14	264	3,111	1,546	1,565	841	432	409	
2	30	134	258	13	245	3,093	1,504	1,589	729	361	368	
元	30	126	234	10	224	2,887	1,423	1,464	588	287	301	
平成30年	30	115	220	11	209	2,618	1,339	1,279	178	95	83	
29	30	117	208	11	197	2,755	1,398	1,357	105	51	54	
28	30	119	214	10	204	2,790	1,374	1,416	110	59	51	
27	31	125	212	10	202	2,879	1,423	1,456	120	70	50	
26	31	125	205	10	195	2,902	1,445	1,457	91	48	43	
25	31	121	204	7	197	2,895	1,470	1,425	63	34	29	
国立												
令和4年	1	6	9	2	7	116	68	48	40	21	19	
3	1	6	10	2	8	118	68	50	39	27	12	
2	1	6	9	3	6	119	61	58	40	22	18	
元	1	6	7	2	5	119	58	61	40	19	21	
平成30年	1	6	7	1	6	118	58	60	40	20	20	
29	1	6	7	2	5	117	58	59	40	20	20	
28	1	6	7	2	5	129	63	66	40	20	20	
27	1	6	8	2	6	139	69	70	40	20	20	
26	1	5	6	2	4	123	62	61	25	12	13	
25	1	5	6	2	4	125	64	61	25	13	12	
市立												
令和4年	27	129	240	12	228	2,749	1,402	1,347	770	398	372	
3	27	129	244	11	233	2,845	1,401	1,444	757	379	378	
2	27	122	227	9	218	2,810	1,360	1,450	638	316	322	
元	27	114	206	7	199	2,602	1,280	1,322	498	246	252	
平成30年	27	103	192	9	183	2,336	1,187	1,149	88	45	43	
29	27	105	183	8	175	2,478	1,246	1,232	13	7	6	
28	27	106	190	7	183	2,524	1,233	1,291	20	8	12	
27	28	113	188	7	181	2,618	1,290	1,328	37	23	14	
26	28	114	184	7	177	2,654	1,312	1,342	32	17	15	
25	28	110	183	4	179	2,643	1,333	1,310	-	-	-	
私立												
令和4年	2	6	23	1	22	142	71	71	40	21	19	
3	2	6	24	1	23	148	77	71	45	26	19	
2	2	6	22	1	21	164	83	81	51	23	28	
元	2	6	21	1	20	166	85	81	50	22	28	
平成30年	2	6	21	1	20	164	94	70	50	30	20	
29	2	6	18	1	17	160	94	66	52	24	28	
28	2	7	17	1	16	137	78	59	50	31	19	
27	2	6	16	1	15	122	64	58	43	27	16	
26	2	6	15	1	14	125	71	54	34	19	15	
25	2	6	15	1	14	127	73	54	38	21	17	

各年5月1日

数						教員1人 あたり 園児数	修了者数 (各年3月)	年 次
4 歳 児			5 歳 児					
計	男	女	計	男	女			
1,033	523	510	1,124	578	546	11.1	1,177	総 4
1,084	550	534	1,186	564	622	11.2	1,222	3
1,153	552	601	1,211	591	620	12.0	1,170	2
1,145	564	581	1,154	572	582	12.3	1,326	元
1,112	552	560	1,328	692	636	11.9	1,371	30
1,292	675	617	1,358	672	686	13.2	1,373	29
1,325	652	673	1,355	663	692	13.0	1,435	28
1,332	657	675	1,427	696	731	13.6	1,441	27
1,382	674	708	1,429	723	706	14.2	1,474	26
1,381	692	689	1,451	744	707	14.2	1,502	25
								国
38	27	11	38	20	18	12.9	39	4
40	22	18	39	19	20	11.8	40	3
39	19	20	40	20	20	13.2	39	2
40	20	20	39	19	20	17.0	39	元
39	19	20	39	19	20	16.9	36	30
40	20	20	37	18	19	16.7	49	29
40	20	20	49	23	26	18.4	49	28
50	23	27	49	26	23	17.4	49	27
49	26	23	49	24	25	20.5	49	26
50	25	25	50	26	24	20.8	45	25
								市
948	472	476	1,031	532	499	11.5	1,090	4
988	501	487	1,100	521	579	11.7	1,123	3
1,061	508	553	1,111	536	575	12.4	1,074	2
1,046	509	537	1,058	525	533	12.6	1,229	元
1,016	505	511	1,232	637	595	12.2	1,288	30
1,192	616	576	1,273	623	650	13.5	1,284	29
1,238	602	636	1,266	623	643	13.3	1,344	28
1,244	617	627	1,337	650	687	13.9	1,341	27
1,292	627	665	1,330	668	662	14.4	1,377	26
1,279	635	644	1,364	698	666	14.4	1,414	25
								私
47	24	23	55	26	29	6.2	48	4
56	27	29	47	24	23	6.2	59	3
53	25	28	60	35	25	7.5	57	2
59	35	24	57	28	29	7.9	58	元
57	28	29	57	36	21	7.8	47	30
60	39	21	48	31	17	8.9	40	29
47	30	17	40	17	23	8.1	42	28
38	17	21	41	20	21	7.6	51	27
41	21	20	50	31	19	8.3	48	26
52	32	20	37	20	17	8.5	43	25

## 2. 幼保連携型認定こども園

(単位：園, 学級, 人)

年次	園数	学級数	教育・保育職員数 (本務者のみ)			園児								
						総数			0歳児			1歳児		
			計	男	女	計	男	女	計	男	女			
総数														
令和4年	21	67	454	22	432	2,394	1,231	1,163	153	82	71	330	179	151
3	19	65	410	20	390	2,099	1,061	1,038	123	71	52	295	151	144
2	13	51	307	16	291	1,673	853	820	92	46	46	210	106	104
元	9	34	195	7	188	998	544	454	75	48	27	127	74	53
平成30年	5	18	109	4	105	577	292	285	27	14	13	59	32	27
29	4	15	84	2	82	413	204	209	13	9	4	38	19	19
28	2	9	37	1	36	285	137	148	7	4	3	22	11	11
27	1	4	17	1	16	96	46	50	4	3	1	10	7	3
市立														
令和4年	1	6	33	1	32	161	87	74	2	-	2	10	3	7
3	1	6	31	1	30	169	84	85	2	1	1	11	6	5
2	1	6	31	1	30	170	85	85	4	3	1	10	4	6
元	1	6	29	1	28	169	85	84	4	3	1	10	4	6
平成30年	1	6	29	1	28	181	86	95	4	1	3	12	9	3
29	1	6	30	-	30	175	85	90	5	5	-	11	4	7
28	1	6	21	-	21	180	81	99	4	2	2	12	5	7
27	-	-	-	-	-	-	-	-	-	-	-	-	-	-
私立														
令和4年	20	61	421	21	400	2,233	1,144	1,089	151	82	69	320	176	144
3	18	59	379	19	360	1,930	977	953	121	70	51	284	145	139
2	12	45	276	15	261	1,503	768	735	88	43	45	200	102	98
元	8	28	166	6	160	829	459	370	71	45	26	117	70	47
平成30年	4	12	80	3	77	396	206	190	23	13	10	47	23	24
29	3	9	54	2	52	238	119	119	8	4	4	27	15	12
28	1	3	16	1	15	105	56	49	3	2	1	10	6	4
27	1	4	17	1	16	96	46	50	4	3	1	10	7	3

各年5月1日

数												教員1人 あたり 園児数	修了者数 (各年3月)	年次
2 歳 児			3 歳 児			4 歳 児			5 歳 児					
計	男	女	計	男	女	計	男	女	計	男	女			
376	198	178	554	280	274	510	256	254	471	236	235	5.3	447	総
338	165	173	471	237	234	446	218	228	426	219	207	5.1	320	4
251	132	119	397	197	200	403	204	199	320	168	152	5.4	200	3
144	83	61	233	124	109	220	113	107	199	102	97	5.1	100	2
75	42	33	140	68	72	153	73	80	123	63	60	5.3	102	元
38	21	17	110	49	61	111	55	56	103	51	52	4.9	77	30
29	17	12	68	32	36	80	38	42	79	35	44	7.7	10	29
17	5	12	31	13	18	24	13	11	10	5	5	5.6	-	28
														27
18	8	10	40	25	15	43	21	22	48	30	18	4.9	53	市
18	10	8	38	17	21	46	27	19	54	23	31	5.5	46	4
18	9	9	40	24	16	51	22	29	47	23	24	5.5	56	3
18	14	4	36	17	19	45	21	24	56	26	30	5.8	49	2
17	8	9	40	20	20	58	26	32	50	22	28	6.2	52	元
17	9	8	40	16	24	48	22	26	54	29	25	5.8	53	30
18	9	9	40	17	23	52	27	25	54	21	33	8.6	-	29
-	-	-	-	-	-	-	-	-	-	-	-	-	-	28
														27
358	190	168	514	255	259	467	235	232	423	206	217	5.3	394	私
320	155	165	433	220	213	400	191	209	372	196	176	5.1	274	4
233	123	110	357	173	184	352	182	170	273	145	128	5.4	144	3
126	69	57	197	107	90	175	92	83	143	76	67	5.0	51	2
58	34	24	100	48	52	95	47	48	73	41	32	5.0	50	元
21	12	9	70	33	37	63	33	30	49	22	27	4.4	24	30
11	8	3	28	15	13	28	11	17	25	14	11	6.6	10	29
17	5	12	31	13	18	24	13	11	10	5	5	5.6	-	28
														27

### 3. 小学校の状況

(単位：校, 学級, 人)

年次	学校数	学級数	教員数 (本務者のみ)			児童								
						総数			1学年			2学年		
			計	男	女	計	男	女	計	男	女	計	男	女
総数														
令和4年	29	657	996	376	620	17,271	8,716	8,555	2,989	1,481	1,508	2,951	1,486	1,465
3	29	642	976	366	610	16,932	8,580	8,352	2,936	1,476	1,460	2,775	1,405	1,370
2	29	625	976	371	605	16,656	8,459	8,197	2,782	1,405	1,377	2,898	1,503	1,395
元	29	624	963	363	600	16,512	8,402	8,110	2,882	1,491	1,391	2,818	1,413	1,405
平成30年	29	620	946	362	584	16,294	8,303	7,991	2,806	1,404	1,402	2,681	1,351	1,330
29	29	604	939	353	586	16,046	8,197	7,849	2,667	1,349	1,318	2,690	1,361	1,329
28	29	592	909	340	569	15,955	8,136	7,819	2,685	1,358	1,327	2,661	1,358	1,303
27	29	579	898	331	567	15,966	8,144	7,822	2,652	1,356	1,296	2,684	1,352	1,332
26	29	582	891	330	561	16,139	8,223	7,916	2,669	1,343	1,326	2,670	1,407	1,263
25	30	585	907	333	574	16,317	8,370	7,947	2,666	1,411	1,255	2,590	1,323	1,267
国立														
令和4年	1	12	22	13	9	409	199	210	70	34	36	70	33	37
3	1	12	21	13	8	406	197	209	70	33	37	69	33	36
2	1	12	21	12	9	410	201	209	69	33	36	70	33	37
元	1	12	20	11	9	407	202	205	70	33	37	68	34	34
平成30年	1	12	20	11	9	408	203	205	68	34	34	67	34	33
29	1	12	20	11	9	424	209	215	68	34	34	68	34	34
28	1	12	21	11	10	436	213	223	69	35	34	70	35	35
27	1	12	21	11	10	444	217	227	70	35	35	68	34	34
26	1	12	20	12	8	448	222	226	69	35	34	69	33	36
25	2	12	30	18	12	459	225	234	70	34	36	78	39	39
市立														
令和4年	28	645	974	363	611	16,862	8,517	8,345	2,919	1,447	1,472	2,881	1,453	1,428
3	28	630	955	353	602	16,526	8,383	8,143	2,866	1,443	1,423	2,706	1,372	1,334
2	28	613	955	359	596	16,246	8,258	7,988	2,713	1,372	1,341	2,828	1,470	1,358
元	28	612	943	352	591	16,105	8,200	7,905	2,812	1,458	1,354	2,750	1,379	1,371
平成30年	28	608	926	351	575	15,886	8,100	7,786	2,738	1,370	1,368	2,614	1,317	1,297
29	28	592	919	342	577	15,622	7,988	7,634	2,599	1,315	1,284	2,622	1,327	1,295
28	28	580	888	329	559	15,519	7,923	7,596	2,616	1,323	1,293	2,591	1,323	1,268
27	28	567	877	320	557	15,522	7,927	7,595	2,582	1,321	1,261	2,616	1,318	1,298
26	28	570	871	318	553	15,691	8,001	7,690	2,600	1,308	1,292	2,601	1,374	1,227
25	28	573	877	315	562	15,858	8,145	7,713	2,596	1,377	1,219	2,512	1,284	1,228

各年5月1日

数												特別支援学級 (再掲)		教員1人 あたり 児童数	年 次
3 学 年			4 学 年			5 学 年			6 学 年			学級数	児童数		
計	男	女	計	男	女	計	男	女	計	男	女				
2,801	1,418	1,383	2,925	1,516	1,409	2,882	1,433	1,449	2,723	1,382	1,341	107	543	17.3	総
2,900	1,505	1,395	2,854	1,418	1,436	2,723	1,384	1,339	2,744	1,392	1,352	95	461	17.3	4
2,830	1,412	1,418	2,707	1,366	1,341	2,740	1,395	1,345	2,699	1,378	1,321	89	422	17.1	3
2,686	1,361	1,325	2,724	1,383	1,341	2,695	1,382	1,313	2,707	1,372	1,335	83	364	17.1	2
2,713	1,378	1,335	2,690	1,377	1,313	2,709	1,372	1,337	2,695	1,421	1,274	80	336	17.2	元
2,667	1,359	1,308	2,691	1,357	1,334	2,683	1,411	1,272	2,648	1,360	1,288	75	314	17.1	30
2,683	1,349	1,334	2,668	1,403	1,265	2,629	1,351	1,278	2,629	1,317	1,312	67	288	17.6	29
2,658	1,397	1,261	2,615	1,334	1,281	2,632	1,308	1,324	2,725	1,397	1,328	65	281	17.8	28
2,595	1,326	1,269	2,634	1,312	1,322	2,730	1,399	1,331	2,841	1,436	1,405	63	252	18.1	27
2,629	1,315	1,314	2,714	1,403	1,311	2,841	1,430	1,411	2,877	1,488	1,389	62	257	18.0	26
69	33	36	67	32	35	67	32	35	66	35	31	-	-	18.6	25
68	32	36	67	32	35	67	35	32	65	32	33	-	-	19.3	国
67	33	34	67	34	33	67	34	33	70	34	36	-	-	19.5	4
67	34	33	67	34	33	70	35	35	65	32	33	-	-	20.4	3
67	34	33	70	35	35	66	32	34	70	34	36	-	-	20.4	元
70	35	35	66	32	34	70	34	36	82	40	42	-	-	21.2	30
67	33	34	68	33	35	82	40	42	80	37	43	-	-	20.8	29
68	33	35	79	38	41	79	36	43	80	41	39	-	-	21.1	28
77	39	38	76	36	40	76	40	36	81	39	42	-	-	22.4	27
77	37	40	76	39	37	81	39	42	77	37	40	-	-	15.3	26
2,732	1,385	1,347	2,858	1,484	1,374	2,815	1,401	1,414	2,657	1,347	1,310	107	543	17.3	25
2,832	1,473	1,359	2,787	1,386	1,401	2,656	1,349	1,307	2,679	1,360	1,319	95	461	17.3	市
2,763	1,379	1,384	2,640	1,332	1,308	2,673	1,361	1,312	2,629	1,344	1,285	89	422	17.0	4
2,619	1,327	1,292	2,657	1,349	1,308	2,625	1,347	1,278	2,642	1,340	1,302	83	364	17.1	3
2,646	1,344	1,302	2,620	1,342	1,278	2,643	1,340	1,303	2,625	1,387	1,238	80	336	17.2	元
2,597	1,324	1,273	2,625	1,325	1,300	2,613	1,377	1,236	2,566	1,320	1,246	75	314	17.0	2
2,616	1,316	1,300	2,600	1,370	1,230	2,547	1,311	1,236	2,549	1,280	1,269	67	288	17.5	30
2,590	1,364	1,226	2,536	1,296	1,240	2,553	1,272	1,281	2,645	1,356	1,289	65	281	17.7	29
2,518	1,287	1,231	2,558	1,276	1,282	2,654	1,359	1,295	2,760	1,397	1,363	63	252	18.0	28
2,552	1,278	1,274	2,638	1,364	1,274	2,760	1,391	1,369	2,800	1,451	1,349	62	257	18.1	27

#### 4. 中学校の状況

(単位：校,学級,人)

年次	学校数	学級数	教員数 (本務者のみ)			生徒					
			計	男	女	総数			1学年		
						計	男	女	計	男	女
令和4年	13	263	527	301	226	7,590	3,859	3,731	2,553	1,292	1,261
3	13	258	523	303	220	7,528	3,891	3,637	2,502	1,281	1,221
2	13	242	509	294	215	7,452	3,836	3,616	2,502	1,262	1,240
元	13	239	495	291	204	7,400	3,808	3,592	2,478	1,315	1,163
平成30年	13	236	526	316	210	7,454	3,798	3,656	2,443	1,240	1,203
29	13	243	532	320	212	7,617	3,885	3,732	2,425	1,215	1,210
28	13	247	543	339	204	7,841	4,043	3,798	2,517	1,295	1,222
27	13	250	538	342	196	8,003	4,129	3,874	2,614	1,337	1,277
26	13	251	551	350	201	8,132	4,230	3,902	2,676	1,389	1,287
25	13	253	540	347	193	8,252	4,289	3,963	2,659	1,378	1,281

#### 5. 高等学校の状況

(単位：校,学級,人)

年次	学校数	学級数	教員数 (本務者のみ)			生徒					
			計	男	女	総数			1学年		
						計	男	女	計	男	女
令和4年	8	167	436	274	162	6,422	2,917	3,505	2,206	1,028	1,178
全日制	7	...	415	...	...	6,266	2,832	3,434	2,149	997	1,152
定時制	1	...	21	...	...	156	85	71	57	31	26
令和3年	8	167	435	285	150	6,458	2,888	3,570	2,168	977	1,191
2	8	170	437	285	152	6,594	2,958	3,636	2,163	957	1,206
元	8	174	446	291	155	6,756	3,078	3,678	2,216	990	1,226
平成30年	8	177	443	282	161	6,897	3,177	3,720	2,308	1,049	1,259
29	8	179	451	288	163	6,998	3,265	3,733	2,351	1,092	1,259
28	8	180	453	289	164	7,052	3,276	3,776	2,351	1,086	1,265
27	8	181	457	293	164	7,071	3,253	3,818	2,407	1,131	1,276
26	8	182	460	289	171	7,101	3,209	3,892	2,402	1,115	1,287
25	8	183	462	296	166	7,150	3,264	3,886	2,394	1,077	1,317

#### 6. 特別支援学校の状況

(単位：校,学級,人)

年次	学校数			学級数	教員数(本務者)			在		
	総数	国立	市立		計	男	女	総数		
								計	男	女
令和4年	2	1	1	23	69	27	42	82	47	35
3	2	1	1	23	70	25	45	80	49	31
2	2	1	1	20	68	23	45	75	48	27
元	2	1	1	19	67	27	40	76	46	30
平成30年	2	1	1	18	68	27	41	73	42	31
29	2	1	1	19	71	31	40	72	43	29
28	2	1	1	19	70	30	40	72	46	26
27	2	1	1	18	69	27	42	77	49	28
26	2	1	1	19	67	30	37	77	49	28
25	2	1	1	20	68	31	37	82	52	30



各年5月1日

数						特別支援学級 (再掲)		教員1人 あたり 生徒数	年 次
2 学 年			3 学 年			学級数	生徒数		
計	男	女	計	男	女				
2,519	1,288	1,231	2,518	1,279	1,239	49	209	14.4	4
2,512	1,274	1,238	2,514	1,336	1,178	46	187	14.4	3
2,488	1,323	1,165	2,462	1,251	1,211	39	160	14.6	2
2,456	1,247	1,209	2,466	1,246	1,220	38	172	14.9	元
2,447	1,237	1,210	2,564	1,321	1,243	33	158	14.2	30
2,538	1,308	1,230	2,654	1,362	1,292	36	159	14.3	29
2,621	1,342	1,279	2,703	1,406	1,297	36	169	14.4	28
2,685	1,393	1,292	2,704	1,399	1,305	34	164	14.9	27
2,678	1,385	1,293	2,778	1,456	1,322	32	175	14.8	26
2,759	1,442	1,317	2,834	1,469	1,365	31	162	15.3	25

各年5月1日

徒 数									教員1人 あたり 生徒数	年 次
2 学 年			3 学 年			4 学 年				
計	男	女	計	男	女	計	男	女		
2,125	959	1,166	2,077	922	1,155	14	8	6	14.7	4
2,076	933	1,143	2,041	902	1,139	-	-	-	15.1	全
49	26	23	36	20	16	14	8	6	7.4	定
2,124	941	1,183	2,146	953	1,193	20	17	3	14.8	3
2,183	970	1,213	2,221	1,012	1,209	27	19	8	15.1	2
2,266	1,031	1,235	2,251	1,046	1,205	23	11	12	15.1	元
2,304	1,067	1,237	2,260	1,041	1,219	25	20	5	15.6	30
2,301	1,063	1,238	2,321	1,090	1,231	25	20	5	15.5	29
2,359	1,107	1,252	2,322	1,071	1,251	20	12	8	15.6	28
2,348	1,083	1,265	2,298	1,027	1,271	18	12	6	15.5	27
2,339	1,051	1,288	2,337	1,032	1,305	23	11	12	15.4	26
2,387	1,063	1,324	2,341	1,108	1,233	28	16	12	15.5	25

各年5月1日

学 者 数									年 次
小学部			中学部			高等部			
計	男	女	計	男	女	計	男	女	
30	16	14	27	13	14	25	18	7	4
36	17	19	20	14	6	24	18	6	3
30	15	15	18	13	5	27	20	7	2
25	15	10	22	13	9	29	18	11	元
23	13	10	20	12	8	30	17	13	30
19	13	6	20	12	8	33	18	15	29
18	14	4	23	11	12	31	21	10	28
19	15	4	22	11	11	36	23	13	27
17	12	5	25	17	8	35	20	15	26
21	14	7	26	19	7	35	19	16	25

## 7. 中学校卒業後の状況

(単位：人，%)

各年3月

年次	卒業生総数			高校等進学者 (就職進学者を含む)			専修学校等 進学者			公共職業能力開発 施設等進学者			就職者 (就職のみ)			その他		
	計	男	女	計	男	女	計	男	女	計	男	女	計	男	女	計	男	女
実数																		
令和4年	2,489	1,321	1,168	2,466	1,311	1,155	5	1	4	-	-	-	3	3	-	15	6	9
3	2,435	1,236	1,199	2,401	1,216	1,185	9	6	3	-	-	-	6	6	-	19	8	11
2	2,436	1,227	1,209	2,410	1,209	1,201	4	2	2	-	-	-	2	2	-	20	14	6
元	2,529	1,293	1,236	2,489	1,271	1,218	6	2	4	-	-	-	11	9	2	23	11	12
平成30年	2,624	1,341	1,283	2,581	1,319	1,262	11	4	7	3	3	-	10	8	2	19	7	12
29	2,662	1,380	1,282	2,610	1,348	1,262	12	9	3	1	1	-	16	11	5	23	11	12
28	2,668	1,403	1,265	2,604	1,363	1,241	27	16	11	2	2	-	8	8	-	27	14	13
27	2,736	1,428	1,308	2,690	1,399	1,291	15	6	9	-	-	-	7	5	2	24	18	6
26	2,794	1,443	1,351	2,725	1,405	1,320	28	13	15	2	2	-	10	7	3	29	16	13
25	2,784	1,423	1,361	2,740	1,400	1,340	12	5	7	-	-	-	6	6	-	26	12	14
割合																		
令和4年	100.0	53.1	46.9	99.1	99.2	98.9	0.2	0.1	0.3	-	-	-	0.1	0.2	-	0.6	0.5	0.8
3	100.0	50.8	49.2	98.6	98.4	98.8	0.4	0.5	0.3	-	-	-	0.2	0.5	-	0.8	0.6	0.9
2	100.0	50.4	49.6	98.9	98.5	99.3	0.2	0.2	0.2	-	-	-	0.1	0.2	-	0.8	1.1	0.5
元	100.0	51.1	48.9	98.4	98.3	98.5	0.2	0.2	0.3	-	-	-	0.4	0.7	0.2	0.9	0.9	1.0
平成30年	100.0	51.1	48.9	98.4	98.4	98.4	0.4	0.3	0.5	0.1	0.2	-	0.4	0.6	0.2	0.7	0.5	0.9
29	100.0	51.8	48.2	98.0	97.7	98.4	0.5	0.7	0.2	0.0	0.1	-	0.6	0.8	0.4	0.9	0.8	0.9
28	100.0	52.6	47.4	97.6	97.1	98.1	1.0	1.1	0.9	0.1	0.1	-	0.3	0.6	-	1.0	1.0	1.0
27	100.0	52.2	47.8	98.3	98.0	98.7	0.5	0.4	0.7	-	-	-	0.3	0.4	0.2	0.9	1.3	0.5
26	100.0	51.6	48.4	97.5	97.4	97.7	1.0	0.9	1.1	0.1	0.1	-	0.4	0.5	0.2	1.0	1.1	1.0
25	100.0	51.1	48.9	98.4	98.4	98.5	0.4	0.4	0.5	-	-	-	0.2	0.4	-	0.9	0.8	1.0

## 8. 高等学校卒業後の状況

各年3月

年次	卒業生総数			大学等進学者 (就職進学者を含む)			専修学校等 進学者			公共職業能力開発施設 等進学者			就職者 (就職のみ)			その他		
	計	男	女	計	男	女	計	男	女	計	男	女	計	男	女	計	男	女
実数																		
令和4年	2,129	953	1,176	1,540	713	827	383	142	241	1	1	-	155	69	86	50	28	22
3	2,218	1,013	1,205	1,581	760	821	388	114	274	7	7	-	171	92	79	71	40	31
2	2,234	1,031	1,203	1,506	709	797	419	158	261	4	3	1	205	96	109	100	65	35
元	2,249	1,043	1,206	1,498	708	790	470	185	285	6	5	1	185	95	90	90	50	40
平成30年	2,307	1,082	1,225	1,541	716	825	468	213	255	1	1	-	227	125	102	70	27	43
29	2,302	1,056	1,246	1,526	726	800	496	187	309	6	5	1	196	108	88	78	30	48
28	2,286	1,023	1,263	1,522	696	826	467	179	288	9	7	2	235	116	119	53	25	28
27	2,322	1,024	1,298	1,524	685	839	475	181	294	5	5	-	238	124	114	80	29	51
26	2,328	1,100	1,228	1,510	690	820	470	227	243	13	11	2	212	129	83	123	43	80
25	2,283	1,021	1,262	1,438	668	770	530	214	316	2	2	-	204	100	104	109	37	72
割合																		
令和4年	100.0	44.8	55.2	72.3	74.8	70.3	18.0	14.9	20.5	0.0	0.1	-	7.3	7.2	7.3	2.3	2.9	1.9
3	100.0	45.7	54.3	71.3	75.0	68.1	17.5	11.3	22.7	0.3	0.7	-	7.7	9.1	6.6	3.2	3.9	2.6
2	100.0	46.2	53.8	67.4	68.8	66.3	18.8	15.3	21.7	0.2	0.3	0.1	9.2	9.3	9.1	4.5	6.3	2.9
元	100.0	46.4	53.6	66.6	67.9	65.5	20.9	17.7	23.6	0.3	0.5	0.1	8.2	9.1	7.5	4.0	4.8	3.3
平成30年	100.0	46.9	53.1	66.8	66.2	67.3	20.3	19.7	20.8	0.0	0.1	-	9.8	11.6	8.3	3.0	2.5	3.5
29	100.0	45.9	54.1	66.3	68.8	64.2	21.5	17.7	24.8	0.3	0.5	0.1	8.5	10.2	7.1	3.4	2.8	3.9
28	100.0	44.8	55.2	66.6	68.0	65.4	20.4	17.5	22.8	0.4	0.7	0.2	10.3	11.3	9.4	2.3	2.4	2.2
27	100.0	44.1	55.9	65.6	66.9	64.6	20.5	17.7	22.7	0.2	0.5	-	10.2	12.1	8.8	3.4	2.8	3.9
26	100.0	47.3	52.7	64.9	62.7	66.8	20.2	20.6	19.8	0.6	1.0	0.2	9.1	11.7	6.8	5.3	3.9	6.5
25	100.0	44.7	55.3	63.0	65.4	61.0	23.2	21.0	25.0	0.1	0.2	-	8.9	9.8	8.2	4.8	3.6	5.7

## 9. 専修学校の状況

(単位：校,人)

各年5月1日

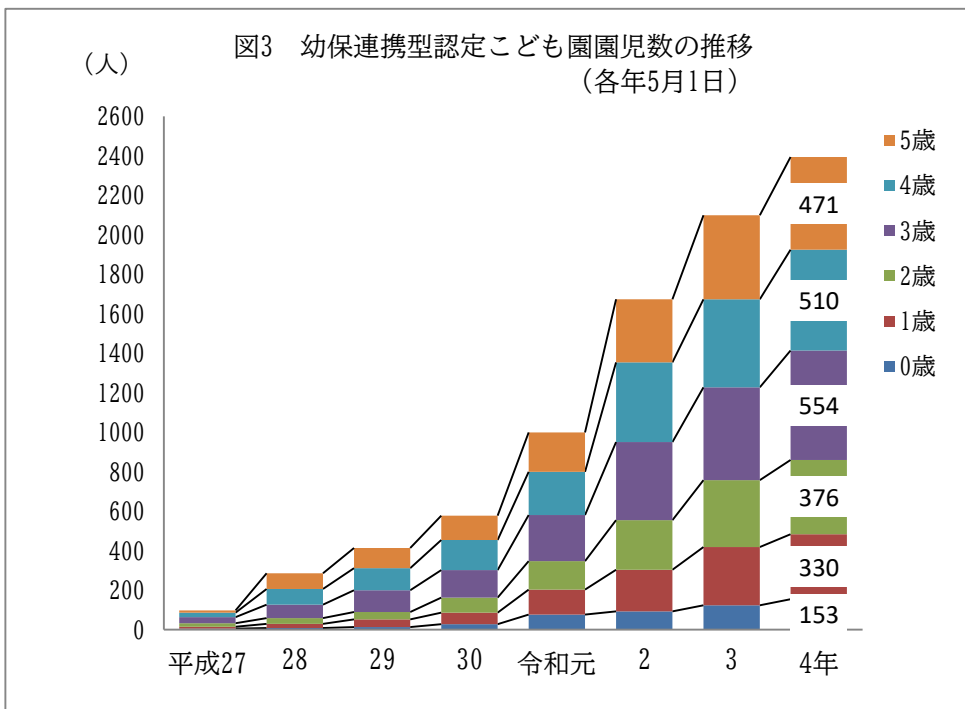
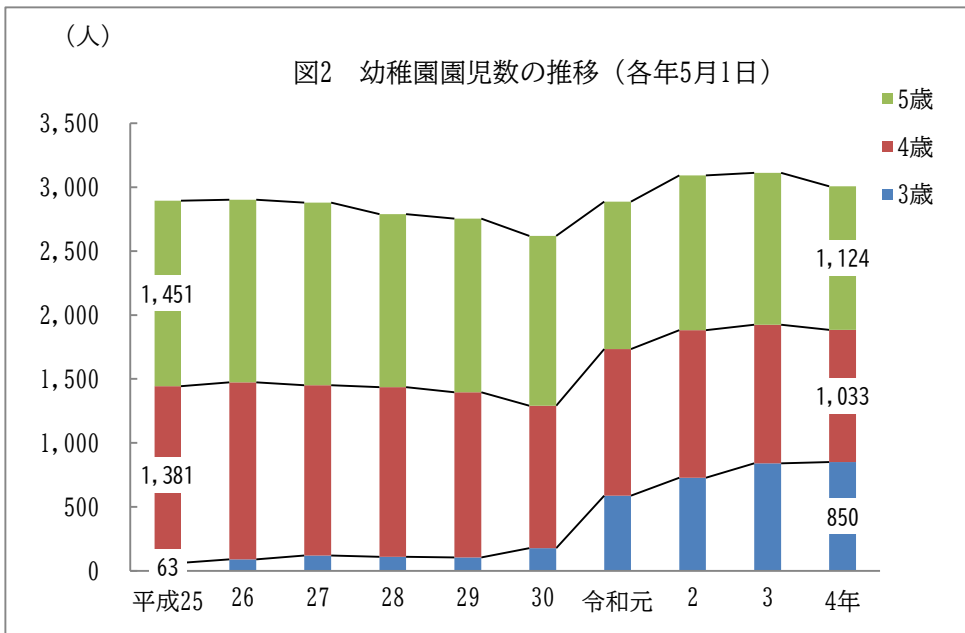
年次	学校数	教員数			生徒数					
		(本務)			総数			高等課程	専門課程	一般課程
		計	男	女	計	男	女			
令和4年	3	22	6	16	309	77	232	-	309	-
3	4	23	6	17	325	80	245	-	325	-
2	4	28	5	23	348	88	260	26	322	-
元	4	30	7	23	393	77	316	77	316	-
平成30年	4	31	8	23	392	67	325	90	302	-
29	4	30	8	22	377	57	320	87	290	-
28	4	36	10	26	362	48	314	89	273	-
27	4	29	8	21	324	43	281	94	230	-
26	3	26	3	23	262	23	239	92	170	-
25	2	16	-	16	220	17	203	95	125	-

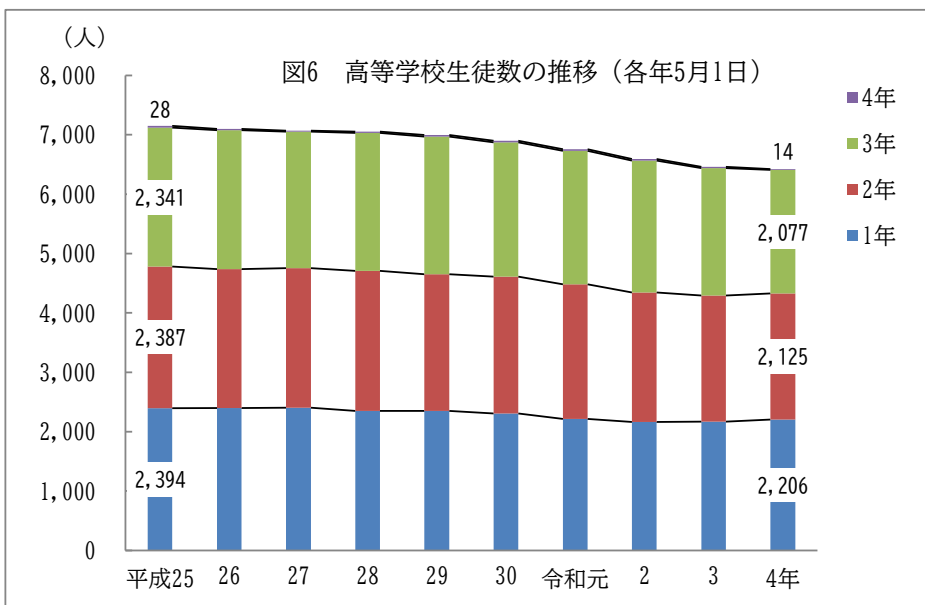
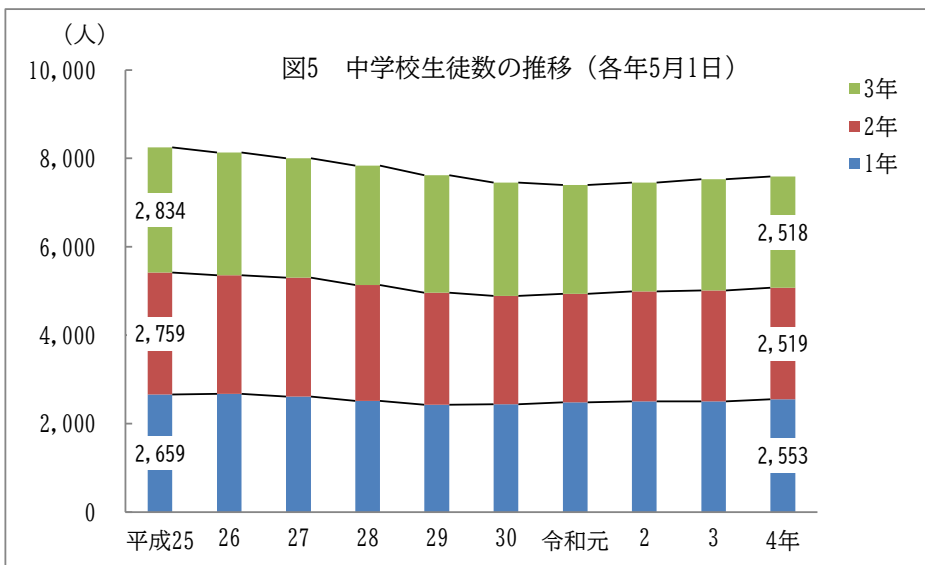
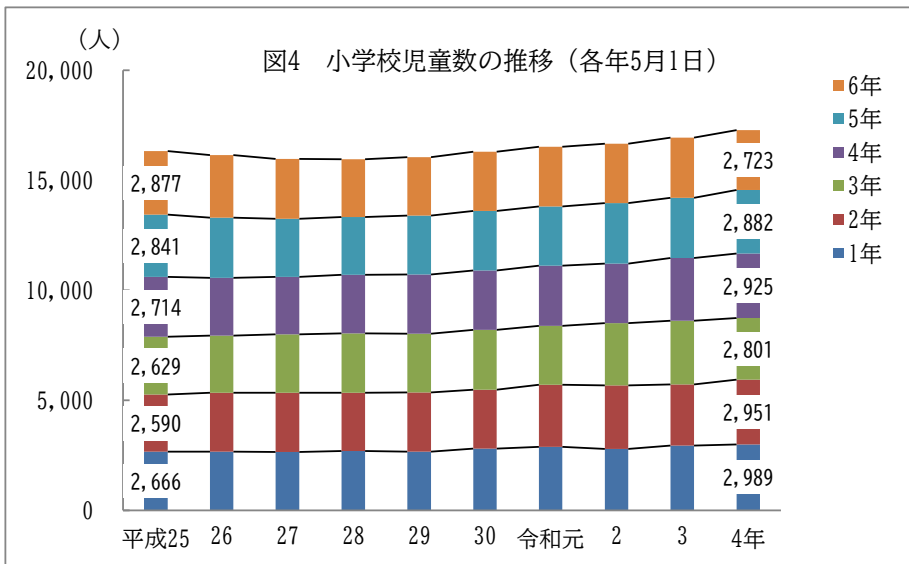
## 10. 各種学校の状況

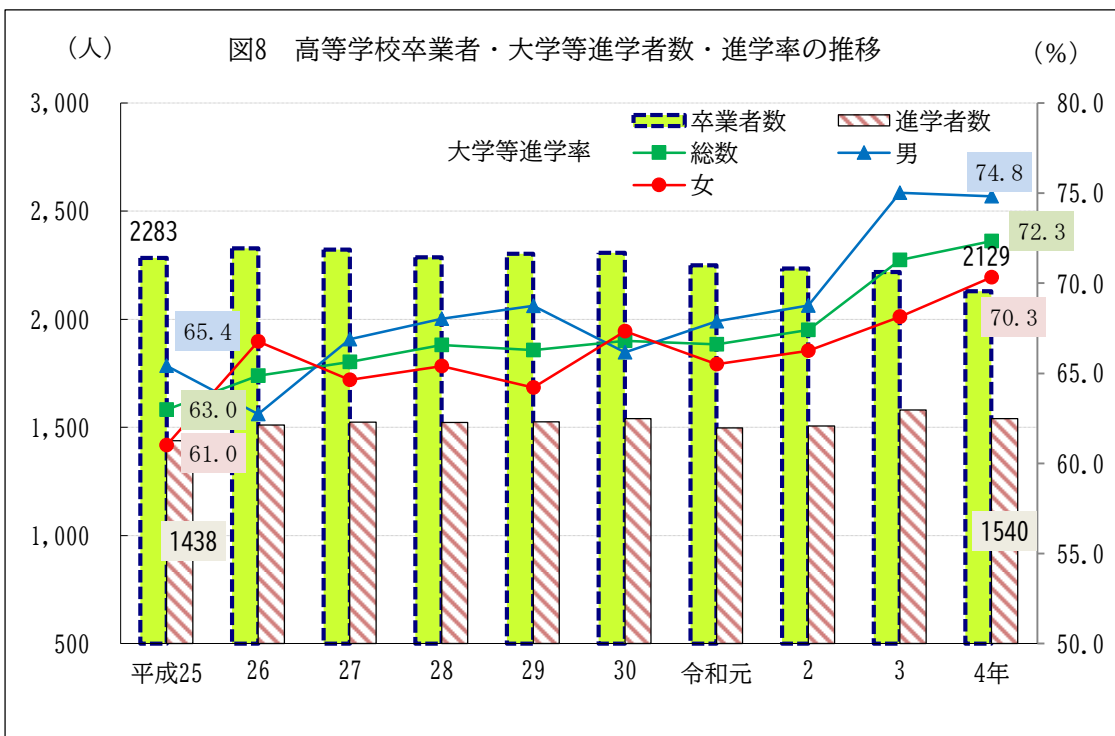
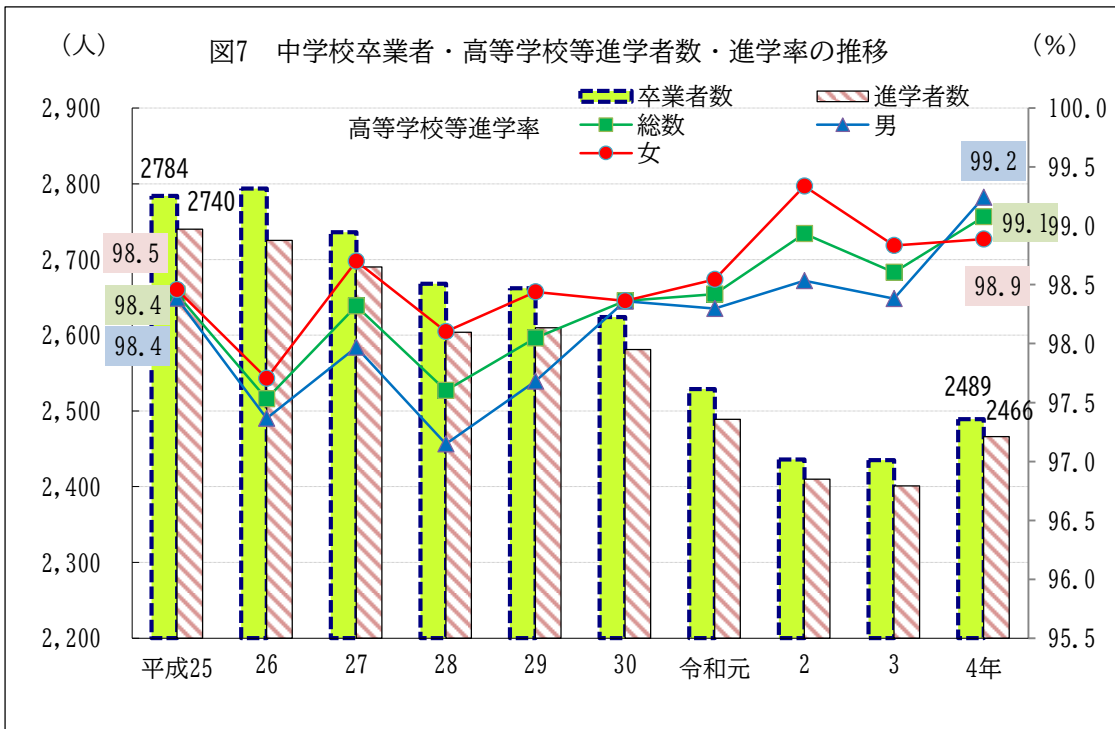
(単位：校,人)

各年5月1日

年次	学校数	教員数			生徒数		
		(本務)			総数		
		計	男	女	計	男	女
令和4年	2	25	23	2	421	190	231
3	2	25	23	2	469	212	257
2	2	26	24	2	475	220	255
元	2	26	24	2	493	225	268
平成30年	3	26	24	2	704	346	358
29	3	27	22	5	545	262	283
28	3	25	20	5	588	257	331
27	3	24	19	5	449	204	245
26	4	23	18	5	485	227	258
25	4	21	16	5	467	223	244







統計表中の符号の用法は次のとおりである。

- 「 - 」 該当数字のないもの
- 「 … 」 資料なし、または不詳・不明のもの