

1

2

3

4

5

6

7

8

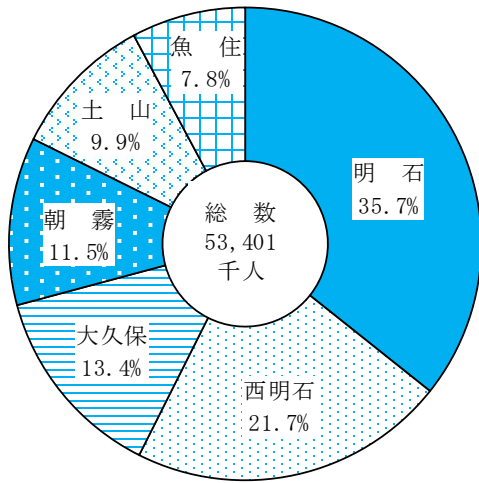
9

10

11

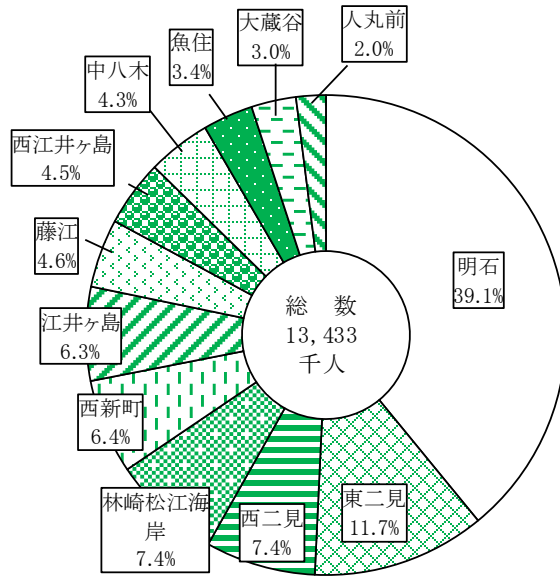
運 輸 お よ び 通 信

JR西日本市内各駅乗車人員 (平成28年度)



データ：表8-1


山陽電鉄市内各駅乗車人員 (平成28年度)



データ：表8-2

バス乗車人員の推移

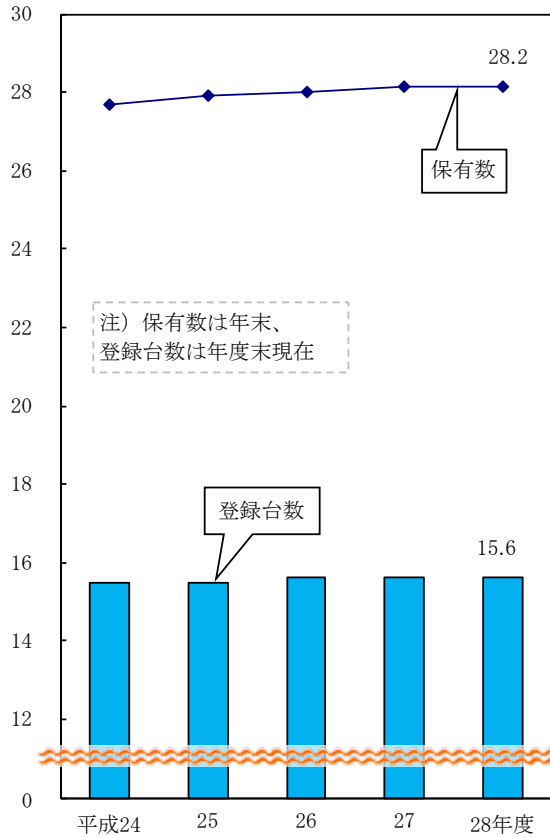
(百万人)



データ：表8-3

自動車登録台数および 運転免許保有数の推移

(万台)
(万人)



データ：表8-5・8-6

＜ 陸 上 交 通 ＞

8-1. J R 市内各駅乗車人員

区 分	各年度中（J R 西日本近畿統括本部）				
	平成28年度	平成27年度	平成26年度	平成25年度	平成24年度
乗車人員					
総 数	53,401	52,926	52,089	53,140	52,384
朝 霧	6,135	6,258	6,139	6,298	6,203
明 石	19,064	18,627	18,711	19,141	18,928
西明石	11,593	11,530	11,213	11,356	11,222
大久保	7,163	7,118	6,840	6,965	6,785
魚 住	4,172	4,116	4,046	4,094	4,026
土 山	5,274	5,277	5,140	5,286	5,220
うち定期					
総 数	37,239	37,066	36,469	37,084	36,460
朝 霧	3,860	3,964	3,938	4,043	3,994
明 石	12,903	12,747	12,786	13,133	12,920
西明石	8,180	8,128	7,923	8,010	7,897
大久保	5,142	5,097	4,861	4,844	4,701
魚 住	3,189	3,144	3,092	3,104	3,049
土 山	3,965	3,986	3,869	3,950	3,899

注) 土山駅所在地は加古郡播磨町

8-2. 山陽電鉄 市内各駅月別乗車人員

年度・月		各年度中 (山陽電鉄(株)鉄道営業部)													
		総 数		大 蔵 谷		人 丸 前		明 石		西 新 町		林崎松江海岸			
年度・月	総 数	う ち 定 期	総 数	う ち 定 期	総 数	う ち 定 期	総 数	う ち 定 期	総 数	う ち 定 期	総 数	う ち 定 期	総 数	う ち 定 期	
平成28年度	13,433	8,416	405	249	269	148	5,248	3,356	858	499	991	648			
28年 4月	1,096	669	34	21	21	12	426	265	68	39	79	50			
5	1,162	741	35	21	23	12	456	297	72	43	85	56			
6	1,167	761	34	22	23	13	458	305	73	43	86	58			
7	1,101	674	34	21	24	12	427	267	70	40	83	52			
8	1,141	702	35	21	25	12	444	279	73	42	87	54			
9	1,133	737	34	22	23	13	446	297	71	42	84	57			
10	1,099	681	34	21	22	12	426	269	69	40	81	53			
11	1,124	723	33	21	22	13	440	289	72	43	82	56			
12	1,126	687	33	20	22	12	447	279	73	42	83	53			
29年 1月	1,082	675	33	21	22	12	417	265	71	41	80	53			
2	1,057	676	32	20	20	12	413	269	70	42	78	53			
3	1,145	690	34	18	22	13	448	275	76	42	83	53			
平成27年度	13,117	8,185	398	240	257	135	5,139	3,284	815	469	974	635			
26	12,770	8,068	390	242	246	132	5,080	3,278	776	448	946	625			
25	12,939	8,135	406	250	256	138	5,203	3,318	776	449	980	640			
24	12,620	7,895	391	242	250	135	5,161	3,274	761	438	935	589			
年度・月		藤 江		中 八 木		江 井 ケ 島		西 江 井 ケ 島		魚 住		東 二 見		西 二 見	
		総 数	う ち 定 期	総 数	う ち 定 期	総 数	う ち 定 期	総 数	う ち 定 期	総 数	う ち 定 期	総 数	う ち 定 期	総 数	う ち 定 期
平成28年度	621	390	573	380	848	569	600	349	455	275	1,569	935	997	616	
28年 4月	51	32	47	31	69	45	49	27	38	23	129	75	83	51	
5	53	33	50	33	73	49	52	31	40	24	137	82	87	56	
6	54	35	50	34	73	51	53	32	40	25	136	85	87	57	
7	51	31	47	31	68	45	49	28	37	23	129	75	81	48	
8	52	33	48	32	71	48	51	30	38	23	132	78	85	51	
9	53	34	48	33	72	50	51	31	38	24	130	81	85	54	
10	52	32	48	32	69	46	49	28	37	22	131	75	83	51	
11	51	33	49	33	71	49	50	30	37	23	131	80	84	54	
12	52	32	47	30	71	46	49	27	37	22	130	75	81	49	
29年 1月	50	32	46	31	69	46	48	28	37	22	127	75	81	50	
2	49	31	44	30	68	47	47	28	37	23	123	75	76	47	
3	53	32	49	30	74	47	52	29	39	21	134	79	84	48	
平成27年度	592	367	537	350	831	554	595	346	453	275	1,549	917	978	612	
26	560	347	509	340	812	551	610	362	443	276	1,499	898	900	570	
25	564	346	493	325	796	545	621	367	425	260	1,534	924	885	573	
24	551	336	460	304	756	514	612	354	411	252	1,489	909	843	548	

8-3. バス月別乗車人員

(単位：千人) 各年度中（都市総務課，神姫バス㈱，山陽バス㈱，神戸市交通局）

年度・月	T a c o バス	神 姫 バ ス			山陽バス	神戸市営 バス
		総 数	一 般	貸 切		
平成28年度	1,063	29,239	29,048	191	3,315	1,438
28年 4月	85	3,249	3,228	21	222	…
5	87	2,034	2,006	28	323	…
6	90	2,820	2,804	16	233	…
7	96	1,992	1,977	15	242	…
8	98	2,317	2,302	15	242	…
9	91	3,622	3,607	15	230	…
10	90	2,374	2,356	18	236	…
11	85	1,958	1,939	19	231	…
12	91	2,396	2,386	10	239	…
29年 1月	83	2,259	2,249	10	655	…
2	78	1,655	1,643	12	223	…
3	88	2,563	2,551	12	238	…
平成27年度	1,038	28,537	28,328	209	3,071	1,528
26	1,002	27,606	27,395	211	3,290	1,487
25	1,020	27,742	27,511	231	3,192	1,388
24	972	27,754	27,548	206	847	1,381

- 注1) T a c o（たこ）バスは明石市のコミュニティバス
 2) 神姫バスは明石営業所と西神営業所に所属する車両の乗客数
 3) 山陽バスは明石線，二見線および3社共同路線（朝霧駅発）の一般乗客数
 4) 神戸市営バスはJR朝霧駅前発着系統の一般乗客数

8-4. 市内営業用乗用自動車（法人タクシー）輸送状況

(単位：台,千km,千人,百万円) 各年度末・年度中（都市総務課）

区 分	平成28年度	平成27年度	平成26年度	平成25年度	平成24年度
総 数					
登録台数	356	349	110	144	140
総走行キロ	15,644	13,742	5,025	6,990	7,124
乗車人員	2,791	2,547	990	1,345	1,368
輸送収入	2,668	2,433	889	1,225	1,248
特大・大型車					
登録台数	6	4	1	2	1
総走行キロ	28	13	0	1	10
乗車人員	2	2	0	0	0
輸送収入	7	4	0	0	2
中型車					
登録台数	237	234	106	134	131
総走行キロ	10,396	8,352	4,910	6,525	6,587
乗車人員	1,885	1,752	972	1,273	1,288
輸送収入	1,812	1,690	870	1,149	1,160
小型車					
登録台数	113	111	3	8	8
総走行キロ	5,220	5,377	115	464	527
乗車人員	904	793	18	72	80
輸送収入	849	739	19	76	86

注) 平成27年度からデータの収集方法を変更したので平成26年度までとは接続しない。

8-5. 自動車登録台数

(単位：台)		各年4月1日 (加古川県税事務所, 市民税課)				
車 種		平成 29 年	平成 28 年	平成 27 年	平成 26 年	平成 25 年
総	数	156,402	155,990	155,945	155,387	154,711
乗	用 車	76,005	75,755	76,140	76,823	77,628
	普通 車	36,487	35,585	35,143	34,721	34,222
	小型 四輪 車	39,518	40,170	40,997	42,102	43,406
貨	物 車	5,602	5,531	5,517	5,438	5,478
	大型 四輪 車	1,937	1,867	1,837	1,788	1,783
	小型 四輪 車	3,665	3,664	3,680	3,650	3,695
	小型 三輪 車	-	-	-	-	-
バ	ス	96	89	88	90	91
特	殊 用 途 車	1,119	1,075	1,079	1,072	1,085
小	型 自 動 二 輪 車	3,080	3,095	3,033	2,946	2,916
軽	自 動 車	47,374	46,783	45,856	44,356	42,658
	四輪 自 動 車	36,120	35,396	34,285	32,638	30,974
	四輪 貨 物 車	7,779	7,900	8,083	8,245	8,273
	三輪 車	4	4	4	4	4
	二輪 車	3,471	3,483	3,484	3,469	3,407
原	動機付自転車(125cc以下)	22,569	23,101	23,671	24,104	24,301
小	型 特 殊 自 動 車	557	561	561	558	554

8-6. 運転免許保有状況

(単位：人)		各年末 (兵庫県警運転免許課)				
免 許 種 別		平成 28 年	平成 27 年	平成 26 年	平成 25 年	平成 24 年
総	数	281,642	281,241	280,268	278,802	277,022
第 一 種 免 許		277,227	276,646	275,527	273,958	272,100
	大型 自 動 車	8,480	8,532	8,599	8,676	8,726
	中型 自 動 車	151,114	152,845	154,527	155,805	156,920
	普通 自 動 車	26,823	24,089	21,022	18,079	15,198
	大型 特 殊 自 動 車	3,053	3,096	3,113	3,102	3,118
	けん 引 車	1,988	1,974	1,949	1,924	1,912
	大型 自 動 二 輪 車	18,011	18,562	19,098	19,518	19,854
	普通 自 動 二 輪 車	24,475	23,946	23,325	22,787	22,206
	原 付 自 転 車	43,201	43,518	43,808	43,977	44,072
	小型 特 殊 車	82	84	86	90	94
第 二 種 免 許		4,415	4,595	4,741	4,844	4,922
	大型 自 動 車	1,836	1,901	1,961	1,999	2,024
	中型 自 動 車	1,770	1,893	1,995	2,087	2,156
	普通 自 動 車	469	461	440	409	398
	大型 特 殊 自 動 車	157	159	163	165	163
	けん 引 車	183	181	182	184	181

8-7. 主要幹線交通量

(単位：台，人)

(道路総務課)

路線名	観測地点	平成 22 年 度						
		自動車類			歩行者類	自転車類	自転車類のうち歩道走行	動力付二輪車類
		小型車	大型車	合計				
一 般 国 道								
2号	大蔵八幡町	9,395	1,610	11,005	156	244	150	1,284
〃	和坂	12,801	1,970	14,771	758	1,476	597	1,579
〃	魚住町金ヶ崎	14,198	1,505	15,703	245	953	754	1,339
〃(第二神明)	大蔵谷	36,625	8,890	45,515				251
〃(〃)	大久保町大窪	55,653	10,998	66,651				391
〃(〃)	魚住町清水	46,934	11,140	58,074				331
250号(明姫)	西明石西町	17,853	1,704	19,557	1,338	1,844	1,648	1,298
〃	魚住町							
〃	住吉4丁目	25,050	2,602	27,652	587	1,660	1,563	1,062
主 要 地 方 道								
明石神戸宝塚線	鷹匠町	7,534	917	8,451	668	1,033	468	1,169
明石停車場線	大明石町1丁目	5,429	1,285	6,714	15,942	2,383	2,336	522
一 般 県 道								
有瀬大蔵線	東人丸町	5,128	814	5,942	2,706	602	117	677
明石高砂線	藤江	10,295	1,077	11,372	130	199	174	527
大久保稲美 加古川線	大久保町大窪	10,324	1,057	11,381	481	819	685	838
二見港土山線	二見町西二見	11,986	3,018	15,004	101	122	109	330
〃	二見町西二見	14,988	3,881	18,869	87	231	222	348

資料：全国道路・街路交通情勢調査（道路交通センサス）……市内観測地点のみ掲載

注）交通量は往復交通量で、秋季平日（AM7:00～PM7:00）に観測を行い集計したもの

路線名	観測地点	平成 17 年 度			平成 11 年 度		
		総数	乗用車類	貨物車類	総数	乗用車類	貨物車類
一 般 国 道							
2号	大蔵八幡町	12,234	8,692	3,542	10,872	6,896	3,976
〃	硯町3丁目	19,739	13,781	5,958	19,186	13,284	5,902
〃	和坂1丁目	17,961	13,061	4,900	14,063	9,010	5,053
〃	西明石町5丁目	16,500	11,493	5,007	19,121	13,435	5,686
〃	魚住町金ヶ崎	17,001	12,415	4,586	17,902	12,884	5,018
〃(第二神明)	大久保町大窪	69,018	40,018	29,000	69,284	41,093	28,191
28号	大蔵八幡町	13,978	6,348	7,630	7,254	4,828	2,426
250号(明姫)	西明石西町	23,195	19,233	3,962	23,789	16,968	6,821
〃	魚住町西岡	30,414	21,096	9,318	30,813	22,542	8,271
主 要 地 方 道							
明石神戸宝塚線	鷹匠町	8,845	7,257	1,588	…	…	…
明石停車場線	大明石町1丁目	7,043	5,200	1,843	8,538	6,405	2,133
一 般 県 道							
有瀬大蔵線	東人丸町	5,297	3,906	1,391	4,984	4,085	899
江井島大久保停車場線	大久保町福田	1,410	929	481	2,802	1,853	949
大久保稲美加古川線	大久保町大窪	11,872	8,536	3,336	13,280	9,205	4,075
岩岡魚住線	魚住町中尾	3,455	2,499	956	3,896	2,608	1,288
二見港土山線	二見町西二見	15,718	10,849	4,869	14,202	7,499	6,703
〃	二見町西二見	19,754	12,352	7,402	…	…	…
明石高砂線	藤江	13,103	11,549	1,554	10,194	6,690	3,504

資料：全国道路・街路交通情勢調査（道路交通センサス）……市内観測地点のみ掲載

注）交通量は往復交通量で、秋季平日（AM7:00～PM7:00）に観測を行い集計したもの

< 海上交通 >

8-8. 港湾状況

(単位：㎡, m, 基, 台) 平成29年4月1日 (海岸課)

港名	港湾 水面積	水深		施設				
		最深	最浅	灯台	岸壁	物揚場	起重機	クレーン
明石	1,555,000	-5.5	-1.0	4	180.0	1,340.1	-	-
江井ヶ島	1,880,000	-3.5	-2.0	1	-	451.5	-	-
二見	-	-5.5	-2.0	1	807.0	1,132.0	-	-

注) 公共と専用施設の数値である。

8-9. 入港船舶

(単位：隻, t) 各年中 (海岸課)

年次 船種	総数		5~100トン未満		500トン 未満		1000トン 未満		1000トン 以上	
	隻数	延総トン数	隻数	延総トン数	隻数	延総トン数	隻数	延総トン数	隻数	延総トン数
明石港										
平成28年	12,948	1,412,415	2,345	44,555	10,602	1,367,175	1	685	-	-
商船	12,948	1,412,415	2,345	44,555	10,602	1,367,175	1	685	-	-
フェリー	-	-	-	-	-	-	-	-	-	-
漁船	-	-	-	-	-	-	-	-	-	-
その他	-	-	-	-	-	-	-	-	-	-
平成27年	13,261	1,236,366	3,980	75,620	9,276	1,157,746	5	3,000	-	-
26	13,493	1,210,700	4,900	125,121	8,591	1,083,961	2	1,618	-	-
25	13,617	1,212,373	5,025	120,100	8,592	1,092,273	-	-	-	-
24	13,670	1,221,559	4,996	94,926	8,674	1,126,633	-	-	-	-
江井ヶ島港										
平成28年	8	76	8	76	-	-	-	-	-	-
商船	-	-	-	-	-	-	-	-	-	-
フェリー	-	-	-	-	-	-	-	-	-	-
漁船	8	76	8	76	-	-	-	-	-	-
その他	-	-	-	-	-	-	-	-	-	-
平成27年	8	76	8	76	-	-	-	-	-	-
26	8	75	8	75	-	-	-	-	-	-
25	8	75	8	75	-	-	-	-	-	-
24	8	75	8	75	-	-	-	-	-	-
東播磨港 二見港区										
平成28年	67	18,256	24	433	40	13,757	1	940	2	3,126
商船	37	16,929	-	-	34	12,863	1	940	2	3,126
フェリー	-	-	-	-	-	-	-	-	-	-
漁船	-	-	-	-	-	-	-	-	-	-
その他	30	1,327	24	433	6	894	-	-	-	-
平成27年	105	29,803	36	634	62	19,834	2	1,485	5	7,850
26	107	26,882	48	922	53	19,302	2	1,364	4	5,294
25	69	15,092	27	491	42	14,601	-	-	-	-
24	75	14,317	34	637	41	13,680	-	-	-	-

資料：「兵庫県港湾統計年報」

8-10. 明石港航路現況

		平成28年中（海岸課）			
船種	航路	入航船舶		代表船	
		延隻数	延総トン数	船名	総トン数
客船	明石～岩屋	12,466	1,205,261	まりーんふらわあ2	104
				まりん・あわじ	118
				レットスター2	19
				ジェノバ1号	19

8-11. 明石港船舶乗降人員

(単位：千人)

区分	各年中（海岸課）				
	平成28年	平成27年	平成26年	平成25年	平成24年
総数	718	705	750	777	801
乗船（明石発）	357	350	377	388	400
乗陸（明石着）	362	355	374	389	401

8-12. 海上移出入貨物

(単位：t)

年次港名	総数	各年中（海岸課）						
		農水産品	林産品	鉱産品	金属機械工業品	化学工業品	雑工業品	特殊品
移入								
平成28年	580,883	2,955	-	575,834	2,094	-	-	-
明石	577,035	1,201	-	575,834	-	-	-	-
江井ヶ島	1,754	1,754	-	-	-	-	-	-
二見	2,094	-	-	-	2,094	-	-	-
平成27年	576,061	3,331	-	567,497	5,233	-	-	-
26	703,446	3,365	-	697,030	3,051	-	-	-
25	714,750	3,401	-	710,205	1,144	-	-	-
24	804,231	3,802	-	799,011	1,418	-	-	-
移出								
平成28年	10,991	-	-	3,200	7,562	229	-	-
明石	3,200	-	-	3,200	-	-	-	-
江井ヶ島	229	-	-	-	-	229	-	-
二見	7,562	-	-	-	7,562	-	-	-
平成27年	11,624	-	-	-	11,417	207	-	-
26	11,615	-	-	-	11,416	199	-	-
25	8,870	-	-	-	8,653	217	-	-
24	11,203	-	-	-	11,008	195	-	-

資料：「兵庫県港湾統計年報」

注）二見の移入貨物には、輸入貨物を含む。

< 通 信 >

8-13. 郵便施設数

(単位：箇所) 各年4月1日 (日本郵便(株)明石, 明石西各郵便局)

年次	局数				ポスト数
	総数	集配局	無集配局	簡易局	
平成29年	37	2	35	-	335
28	37	2	35	-	333
27	37	2	35	-	329
26	37	2	35	-	331
25	37	2	35	-	333

注) 郵便事業(株)明石支店の配達区内 (郵便番号673-00XX, 673-08XX, 651-21XX) と明石西支店の配達区内 (郵便番号674-XXXX, 651-24XX) の合計数値である

8-14. 郵便取扱数

(単位：千通) 各年度中 (日本郵便(株)明石, 明石西各郵便局)

年度	総数		郵便物				荷物		年賀	
			普通		特殊等					
	引受	配達	引受	配達	引受	配達	引受	配達	引受	配達
内国郵便物										
平成28年度
27	22,785	54,878	19,724	51,438	623	1,433	2,438	2,007	7,164	7,160
26	24,739	57,530	21,869	54,339	465	1,300	2,405	1,891	7,484	7,407
25	24,127	63,681	21,059	60,006	436	1,876	2,632	1,799	8,361	8,504
24	25,370	64,234	22,984	60,719	492	1,979	1,894	1,536	8,771	8,705
外国郵便物										
平成28年度		
27	59	59	28	36	22	16	9	7		
26	52	61	19	36	25	17	8	8		
25	54	54	21	23	29	18	4	13		
24	37	55	13	21	20	20	4	14		

注1) 民間事業者の郵便事業参入により、競争性の観点から平成28年度より地域単位での部数の公表を行わない。

2) 「特殊等」とは書留等および速達等のものをいう。内国普通郵便物の「年賀」は別掲であり、総数には含まない。

3) 外国普通郵便物の配達に「私書箱」を、外国特殊郵便物には、「EMS」を含む。

4) 明石支店の配達区内 (郵便番号673-00XX, 673-08XX, 651-21XX)、明石西支店の配達区内 (郵便番号674-XXXX, 651-24XX) の数値

8-15. 電話加入数

(単位：件)		各年3月31日 (NTT西日本関西事業本部)			
年次	総数	事務用	住宅用	共同(再掲)	
平成29年	34,850	6,251	28,599		-
28	36,955	6,761	30,194		-
27	39,179	7,218	31,961		…
26	41,606	7,725	33,881		…
25	45,844	8,921	36,923		2

注1) I S D N回線を除く。
 2) 平成26年は5月15日現在

8-16. 公衆電話架設台数

(単位：台)		各年3月31日 (NTT西日本関西事業本部)
年次	総数	
平成29年	336	
28	338	
27	344	
26	377	
25	394	

