

1

2

3

4

5

6

7

8

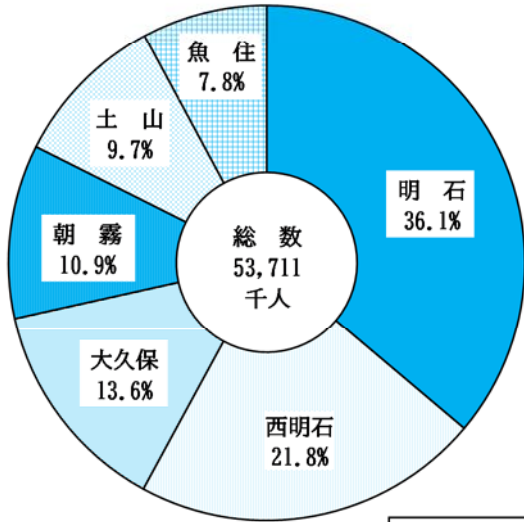
9

10

11

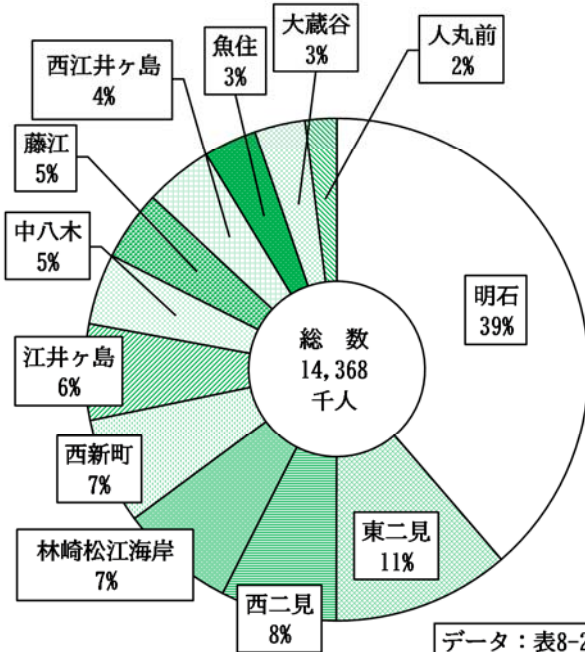
運 輸 お よ び 通 信

J R西日本市内各駅乗車人員  
(平成30年度)



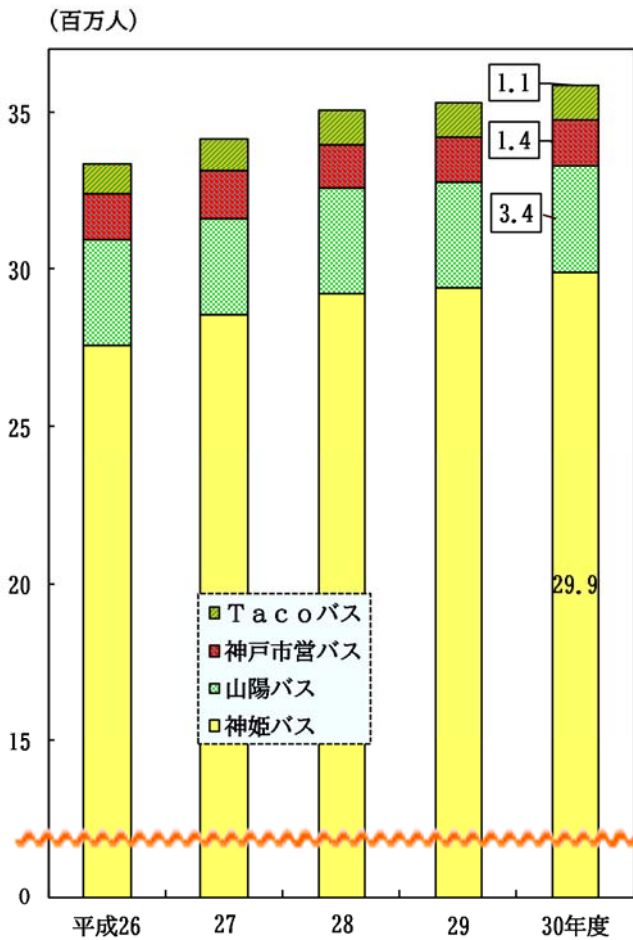
データ：表8-1

山陽電鉄市内各駅乗車人員  
(平成30年度)



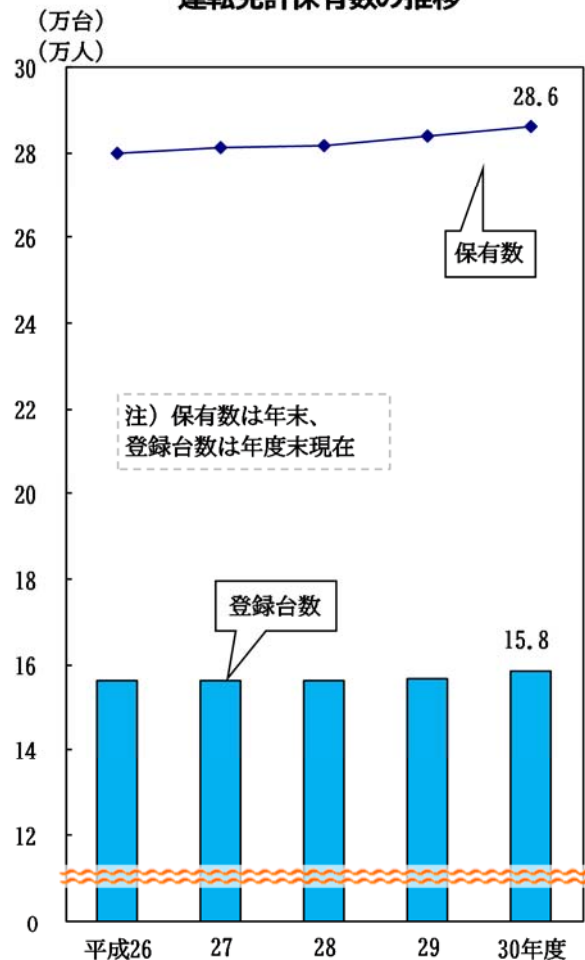
データ：表8-2

バス乗車人員の推移



データ：表8-3

自動車登録台数および  
運転免許保有数の推移



データ：表8-5・8-6

## < 陸 上 交 通 >

### 8-1. JR 市内各駅乗車人員

区 分	各年度中 (JR西日本近畿統括本部)				
	平成30年度	平成29年度	平成28年度	平成27年度	平成26年度
乗車人員					
総 数	53,711	53,909	53,401	52,926	52,089
朝 霧	5,865	6,094	6,135	6,258	6,139
明 石	19,412	19,422	19,064	18,627	18,711
西明石	11,703	11,672	11,593	11,530	11,213
大久保	7,289	7,251	7,163	7,118	6,840
魚 住	4,212	4,184	4,172	4,116	4,046
土 山	5,230	5,286	5,274	5,277	5,140
うち定期					
総 数	37,443	37,526	37,239	37,066	36,469
朝 霧	3,736	3,811	3,860	3,964	3,938
明 石	13,030	13,082	12,903	12,747	12,786
西明石	8,210	8,200	8,180	8,128	7,923
大久保	5,294	5,258	5,142	5,097	4,861
魚 住	3,242	3,207	3,189	3,144	3,092
土 山	3,931	3,968	3,965	3,986	3,869

注) 土山駅所在地は加古郡播磨町

## 8-2. 山陽電鉄 市内各駅月別乗車人員

年度・月		各年度中（山陽電鉄㈱鉄道営業部）													
		総 数		大 蔵 谷		人 丸 前		明 石		西 新 町		林崎松江海岸			
		総 数	う ち 定 期	総 数	う ち 定 期	総 数	う ち 定 期	総 数	う ち 定 期	総 数	う ち 定 期	総 数	う ち 定 期		
平成30年度		14,368	9,060	466	293	290	165	5,557	3,559	990	593	1,058	705		
30年 4月		1,108	664	36	22	22	12	417	249	75	43	81	51		
5		1,247	809	39	25	24	14	487	323	84	52	92	62		
6		1,285	839	41	26	25	14	504	337	87	54	95	65		
7		1,150	700	38	24	24	13	439	268	78	44	85	54		
8		1,238	755	40	24	27	14	483	297	85	50	92	59		
9		1,239	824	40	26	25	15	492	333	84	52	90	64		
10		1,141	695	38	24	24	13	425	259	79	45	84	55		
11		1,218	782	39	25	24	14	474	309	83	50	88	60		
12		1,234	777	39	25	24	14	487	315	86	52	91	60		
31年 1月		1,110	689	37	24	24	13	414	259	77	45	83	55		
2		1,133	737	37	24	22	14	439	291	82	52	83	57		
3		1,265	789	42	24	25	15	496	319	90	54	94	63		
平成29年度		13,997	8,797	426	261	271	147	5,479	3,511	927	547	1,036	680		
28		13,433	8,416	405	249	269	148	5,248	3,356	858	499	991	648		
27		13,117	8,185	398	240	257	135	5,139	3,284	815	469	974	635		
26		12,770	8,068	390	242	246	132	5,080	3,278	776	448	946	625		
年度・月		藤 江		中 八 木		江 井 ケ 島		西 江 井 ケ 島		魚 住		東 二 見		西 二 見	
		総 数	う ち 定 期	総 数	う ち 定 期	総 数	う ち 定 期	総 数	う ち 定 期	総 数	う ち 定 期	総 数	う ち 定 期	総 数	う ち 定 期
		総 数	う ち 定 期	総 数	う ち 定 期	総 数	う ち 定 期	総 数	う ち 定 期	総 数	う ち 定 期	総 数	う ち 定 期	総 数	う ち 定 期
平成30年度	647	405	654	431	886	599	627	374	490	299	1,632	973	1,071	662	
30年 4月	51	31	52	34	68	43	50	28	40	23	130	75	88	53	
5	55	35	56	38	78	54	56	35	42	26	141	86	93	59	
6	59	38	57	38	80	56	56	35	44	27	143	89	94	60	
7	52	32	54	35	69	45	50	30	41	24	133	78	86	53	
8	56	34	56	37	76	50	53	31	41	24	138	81	90	55	
9	55	36	57	38	77	56	53	33	41	26	136	86	90	59	
10	52	32	55	36	69	45	51	29	40	24	136	77	89	55	
11	55	35	55	37	75	52	54	32	41	26	138	83	91	58	
12	55	35	54	35	77	52	54	31	41	25	138	80	89	54	
31年 1月	50	31	52	35	68	45	48	29	39	24	133	78	86	52	
2	51	33	51	34	71	49	49	29	38	24	127	78	84	52	
3	56	33	55	34	78	52	53	32	42	26	139	82	91	52	
平成29年度	643	403	605	404	884	598	608	358	486	299	1,602	954	1,031	634	
28	621	390	573	380	848	569	600	349	455	275	1,569	935	997	616	
27	592	367	537	350	831	554	595	346	453	275	1,549	917	978	612	
26	560	347	509	340	812	551	610	362	443	276	1,499	898	900	570	

8-3. バス月別乗車人員

(単位：千人) 各年度中(都市総務課, 神姫バス(株), 山陽バス(株), 神戸市交通局)

年度・月	Taco バス	神 姫 バ ス			山陽バス	神戸市営 バス
		総 数	一 般	貸 切		
平成30年度	1,118	29,908	29,844	64	3,408	1,432
30年 4月	89	3,228	3,224	4	282	...
5	92	2,190	2,184	6	290	...
6	95	2,871	2,864	7	299	...
7	99	2,041	2,035	6	304	...
8	103	2,380	2,374	6	296	...
9	92	3,616	3,611	5	281	...
10	99	2,557	2,551	6	297	...
11	92	2,062	2,057	5	279	...
12	95	2,487	2,484	3	279	...
31年 1月	85	2,300	2,293	7	263	...
2	82	1,659	1,653	6	261	...
3	95	2,517	2,514	3	277	...
平成29年度	1,094	29,417	29,343	74	3,344	1,450
28	1,063	29,239	29,048	191	3,315	1,438
27	1,038	28,537	28,328	209	3,071	1,528
26	1,002	27,606	27,395	211	3,290	1,487

- 注1) Taco (たこ) バスは明石市のコミュニティバス  
 2) 神姫バスは明石営業所と西神営業所に所属する車両の乗客数  
 3) 山陽バスは明石線, 二見線および3社共同路線(朝霧駅発)の一般乗客数  
 4) 神戸市営バスはJR朝霧駅前発着系統の一般乗客数

8-4. 市内営業用乗用自動車(法人タクシー)輸送状況

(単位：台, 千km, 千人, 百万円) 各年度末・年度中(都市総務課)

区 分	平成30年度	平成29年度	平成28年度	平成27年度	平成26年度
総 数					
登録台数	341	349	356	349	110
総走行キロ	11,921	14,062	15,644	13,742	5,025
乗車人員	2,596	2,923	2,791	2,547	990
輸送収入	2,590	2,618	2,668	2,433	889
特大・大型車					
登録台数	6	5	6	4	1
総走行キロ	24	23	28	13	0
乗車人員	2	2	2	2	0
輸送収入	9	9	7	4	0
中型車					
登録台数	219	227	237	234	106
総走行キロ	6,896	8,661	10,396	8,352	4,910
乗車人員	1,635	1,981	1,885	1,752	972
輸送収入	1,720	1,734	1,812	1,690	870
小型車					
登録台数	116	117	113	111	3
総走行キロ	5,001	5,378	5,220	5,377	115
乗車人員	959	940	904	793	18
輸送収入	861	875	849	739	19

注) 平成27年度からデータの収集方法を変更したため平成26年度までとは接続しない。

## 8-5. 自動車登録台数

(単位：台)		各年4月1日（加古川県税事務所、市民税課）				
車種		平成31年	平成30年	平成29年	平成28年	平成27年
総数		158,482	156,859	156,402	155,990	155,945
乗用車		76,542	76,274	76,005	75,755	76,140
普通車		38,551	37,426	36,487	35,585	35,143
小型四輪車		37,991	38,848	39,518	40,170	40,997
貨物車		5,623	5,609	5,602	5,531	5,517
大型四輪車		2,021	1,994	1,937	1,867	1,837
小型四輪車		3,602	3,615	3,665	3,664	3,680
小型三輪車		-	-	-	-	-
バス		106	102	96	89	88
特殊用途車		1,174	1,137	1,119	1,075	1,079
小型自動二輪車		3,271	3,123	3,080	3,095	3,033
軽自動車		48,902	48,125	47,374	46,783	45,856
四輪自動車		37,725	36,926	36,120	35,396	34,285
四輪貨物車		7,635	7,687	7,779	7,900	8,083
三輪車		5	4	4	4	4
二輪車		3,537	3,508	3,471	3,483	3,484
原動機付自転車(125cc以下)		22,287	21,917	22,569	23,101	23,671
小型特殊自動車		577	572	557	561	561

## 8-6. 運転免許保有状況

(単位：人)		各年末（兵庫県警運転免許課）				
免許種別		平成30年	平成29年	平成28年	平成27年	平成26年
総数		285,860	283,976	281,642	281,241	280,268
第一種免許		281,697	279,684	277,227	276,646	275,527
大型自動車		8,299	8,387	8,480	8,532	8,599
中型自動車		148,793	150,060	151,114	152,845	154,527
準中型自動車		28,758	28,067	-	-	-
普通自動車		4,851	2,089	26,823	24,089	21,022
大型特殊自動車		3,000	3,043	3,053	3,096	3,113
けん引車		1,971	1,980	1,988	1,974	1,949
大型自動二輪車		17,125	17,620	18,011	18,562	19,098
普通自動二輪車		25,711	25,100	24,475	23,946	23,325
原付自転車		43,106	43,254	43,201	43,518	43,808
小型特殊車		83	84	82	84	86
第二種免許		4,163	4,292	4,415	4,595	4,741
大型自動車		1,763	1,795	1,836	1,901	1,961
中型自動車		2,009	2,121	1,770	1,893	1,995
普通自動車		50	31	469	461	440
大型特殊自動車		160	160	157	159	163
けん引車		181	185	183	181	182

注)平成29年3月12日より改正道路交通法が施行され準中型免許が追加された。

8-7. 主要幹線交通量

(単位：台、人)		(道路総務課)						
路線名	観測地点	平成27年度			歩行者類	自転車類	自転車類のうち歩道走行	動力付二輪車類
		自動車類						
		小型車	大型車	合計				
一般国道								
2号	大蔵八幡町	...	...	...	...	...	...	
//	大蔵中町	11,656	1,582	13,238	...	...	...	
//	大明石町	12,743	2,217	14,960	6,674	1,515	1,476	
//	和坂	...	...	...	...	...	...	
//	西明石町5丁目	12,607	1,435	14,042	682	1,225	834	
//	魚住町金ヶ崎	13,330	1,213	14,543	292	889	666	
// (第二神明)	大蔵谷	34,360	12,818	47,178	...	...	...	
// ( // )	大久保町大窪	46,517	19,171	65,688	...	...	...	
// ( // )	魚住町清水	39,767	17,285	57,052	...	...	...	
250号(明姫)	西明石西町1丁目	16,030	1,886	17,916	1,204	1,520	1,394	
// ( // )	魚住町住吉4丁目	24,441	2,816	27,257	337	1,681	1,621	
主要地方道								
明石神戸宝塚線	鷹匠町4丁目	6,584	855	7,439	652	1,303	579	
明石停車場線	大明石町1丁目	3,622	1,391	5,013	15,333	1,329	1,315	
一般県道								
有瀬大蔵線	東人丸町	5,125	744	5,869	1,862	422	143	
明石高砂線	藤江	11,501	988	12,489	320	276	243	
大久保稲美加古川線	大久保町大窪	10,291	1,322	11,613	533	832	662	
二見港土山線	二見町西二見	12,039	3,303	15,342	57	116	109	
//	二見町西二見	14,620	4,439	19,059	126	461	458	
		平成22年度			歩行者類	自転車類	自転車類のうち歩道走行	動力付二輪車類
路線名	観測地点	自動車類						
		小型車	大型車	合計				
一般国道								
2号	大蔵八幡町	9,395	1,610	11,005	156	244	150	
//	和坂	12,801	1,970	14,771	758	1,476	597	
//	魚住町金ヶ崎	14,198	1,505	15,703	245	953	754	
// (第二神明)	大蔵谷	36,625	8,890	45,515			251	
// ( // )	大久保町大窪	55,653	10,998	66,651			391	
// ( // )	魚住町清水	46,934	11,140	58,074			331	
250号(明姫)	西明石西町	17,853	1,704	19,557	1,338	1,844	1,648	
// ( // )	住吉4丁目	25,050	2,602	27,652	587	1,660	1,563	
主要地方道								
明石神戸宝塚線	鷹匠町	7,534	917	8,451	668	1,033	468	
明石停車場線	大明石町1丁目	5,429	1,285	6,714	15,942	2,383	2,336	
一般県道								
有瀬大蔵線	東人丸町	5,128	814	5,942	2,706	602	117	
明石高砂線	藤江	10,295	1,077	11,372	130	199	174	
大久保稲美	大久保町大窪	10,324	1,057	11,381	481	819	685	
二見港土山線	二見町西二見	11,986	3,018	15,004	101	122	109	
//	二見町西二見	14,988	3,881	18,869	87	231	222	

資料：全国道路・街路交通情勢調査（道路交通センサス） …… 市内観測地点のみ掲載  
 注）交通量は往復交通量で、秋季平日（AM7:00～PM7:00）に観測を行い集計したもの

## &lt; 海上交通 &gt;

## 8-8. 港湾状況

(単位：㎡, m, 基, 台)

平成31年4月1日 (海岸課)

港名	港湾 水面積	水深		施設				
		最深	最浅	灯台	岸壁	物揚場	起重機	クレーン
明石	1,555,000	-5.5	-1.0	4	180.0	1,340.1	-	-
江井ヶ島	1,880,000	-3.5	-2.0	1	-	451.5	-	-
二見	-	-5.5	-2.0	1	807.0	1,132.0	-	-

注) 公共と専用施設の数値である。

## 8-9. 入港船舶

(単位：隻, t)

各年中 (海岸課)

年次 船種	総数		5~100トン未満		500トン 未満		1000トン 未満		1000トン 以上	
	隻数	延総トン数	隻数	延総トン数	隻数	延総トン数	隻数	延総トン数	隻数	延総トン数
明石港										
平成30年	12,915	1,329,994	3,265	62,035	9,650	1,267,959	-	-	-	-
商船	12,915	1,329,994	3,265	62,035	9,650	1,267,959	-	-	-	-
フェリー	-	-	-	-	-	-	-	-	-	-
漁船	-	-	-	-	-	-	-	-	-	-
その他	-	-	-	-	-	-	-	-	-	-
平成29年	13,026	1,313,208	3,697	70,243	9,329	1,242,965	-	-	-	-
28	12,948	1,412,415	2,345	44,555	10,602	1,367,175	1	685	-	-
27	13,261	1,236,366	3,980	75,620	9,276	1,157,746	5	3,000	-	-
26	13,493	1,210,700	4,900	125,121	8,591	1,083,961	2	1,618	-	-
江井ヶ島港										
平成30年	8	76	8	76	-	-	-	-	-	-
商船	-	-	-	-	-	-	-	-	-	-
フェリー	-	-	-	-	-	-	-	-	-	-
漁船	8	76	8	76	-	-	-	-	-	-
その他	-	-	-	-	-	-	-	-	-	-
平成29年	8	76	8	76	-	-	-	-	-	-
28	8	76	8	76	-	-	-	-	-	-
27	8	76	8	76	-	-	-	-	-	-
26	8	75	8	75	-	-	-	-	-	-
東播磨港 二見港区										
平成30年	107	47,896	14	267	83	30,654	2	1,840	8	15,135
商船	93	47,629	-	-	83	30,654	2	1,840	8	15,135
フェリー	-	-	-	-	-	-	-	-	-	-
漁船	-	-	-	-	-	-	-	-	-	-
その他	14	267	14	267	-	-	-	-	-	-
平成29年	90	37,149	25	442	55	20,862	-	-	10	15,845
28	67	18,256	24	433	40	13,757	1	940	2	3,126
27	105	29,803	36	634	62	19,834	2	1,485	5	7,850
26	107	26,882	48	922	53	19,302	2	1,364	4	5,294

資料：「兵庫県港湾統計年報」



8-10. 明石港航路現況

		平成30年中（海岸課）			
船種	航路	入航船舶		代表船	
		延隻数	延総トン数	船名	総トン数
客船	明石～岩屋	12,473	1,126,629	まりーんふらわあ2	104
				まりん・あわじ	118
				レットスター2	19
				ジェノバ1号	19

8-11. 明石港船舶乗降人員

(単位：千人)

区分	各年中（海岸課）				
	平成30年	平成29年	平成28年	平成27年	平成26年
総数	748	743	718	705	750
乗船（明石発）	371	368	357	350	377
乗陸（明石着）	377	374	362	355	374

8-12. 海上移出入貨物

(単位：t)

年次 港名	総数	各年中（海岸課）						
		農水産品	林産品	鉱産品	金属機械工業品	化学工業品	雑工業品	特殊品
移入								
平成30年	515,117	2,014	-	510,076	3,027	-	-	-
明石	510,949	873	-	510,076	-	-	-	-
江井ヶ島	1,141	1,141	-	-	-	-	-	-
二見	3,027	-	-	-	3,027	-	-	-
平成29年	560,189	3,341	-	555,384	1,464	-	-	-
28	580,883	2,955	-	575,834	2,094	-	-	-
27	576,061	3,331	-	567,497	5,233	-	-	-
26	703,446	3,365	-	697,030	3,051	-	-	-
移出								
平成30年	21,195	-	-	-	21,055	140	-	-
明石	-	-	-	-	-	-	-	-
江井ヶ島	140	-	-	-	-	140	-	-
二見	21,055	-	-	-	21,055	-	-	-
平成29年	10,746	-	-	-	10,540	206	-	-
28	10,991	-	-	3,200	7,562	229	-	-
27	11,624	-	-	-	11,417	207	-	-
26	11,615	-	-	-	11,416	199	-	-

資料：「兵庫県港湾統計年報」

注）二見の移入貨物には、輸入貨物を含む。

## &lt; 通 信 &gt;

## 8-13. 郵便施設数

年次	局数				ポスト数
	総数	集配局	無集配局	簡易局	
平成31年	37	2	35	-	344
30	37	2	35	-	335
29	37	2	35	-	335
28	37	2	35	-	333
27	37	2	35	-	329

注) 郵便事業(株)明石支店の配達区内(郵便番号673-00XX, 673-08XX, 651-21XX)と明石西支店の配達区内(郵便番号674-XXXX, 651-24XX)の合計数値である。

## 8-14. 郵便取扱数

年度	総数		郵便物				荷物		年賀	
	引受	配達	普通		特殊等		引受	配達	引受	配達
			引受	配達	引受	配達				
内国郵便物										
平成30年度	...	...	...	...	...	...	...	...	...	...
29	...	...	...	...	...	...	...	...	...	...
28	...	...	...	...	...	...	...	...	...	...
27	22,785	54,878	19,724	51,438	623	1,433	2,438	2,007	7,164	7,160
26	24,739	57,530	21,869	54,339	465	1,300	2,405	1,891	7,484	7,407
外国郵便物										
平成30年度	...	...	...	...	...	...	...	...		
29	...	...	...	...	...	...	...	...		
28	...	...	...	...	...	...	...	...		
27	59	59	28	36	22	16	9	7		
26	52	61	19	36	25	17	8	8		

注1) 民間事業者の郵便事業参入により、競争性の観点から平成28年度より地域単位での部数の公表を行わない。

2) 「特殊等」とは書留等および速達等のものをいう。内国普通郵便物の「年賀」は別掲であり、総数には含まない。

3) 外国普通郵便物の配達に「私書箱」を、外国特殊郵便物には、「EMS」を含む。

4) 郵便事業(株)明石支店の配達区内(郵便番号673-00XX, 673-08XX, 651-21XX)と明石西支店の配達区内(郵便番号674-XXXX, 651-24XX)の合計数値である。

### 8-15. 電話加入数

(単位：件) 各年3月31日 (NTT西日本関西事業本部)

年次	総数	事務用	住宅用
平成31年	30,338	5,595	24,743
30	32,363	5,830	26,533
29	34,850	6,251	28,599
28	36,955	6,761	30,194
27	39,179	7,218	31,961

注) I SDN回線を除く。

### 8-16. 公衆電話架設台数

(単位：台) 各年3月31日 (NTT西日本関西事業本部)

年次	平成31年	平成30年	平成29年	平成28年	平成27年
総数	322	327	336	338	344

