

1

2

3

4

5

6

7

8

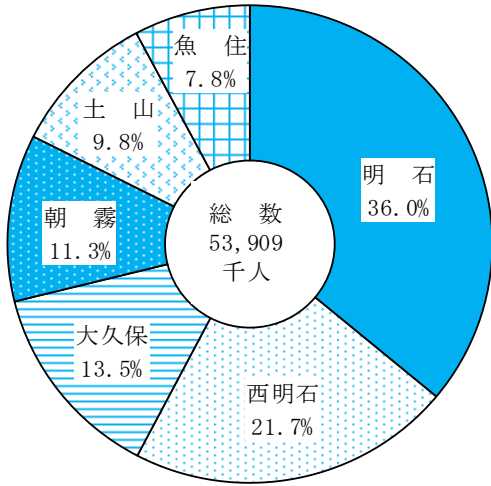
9

10

11

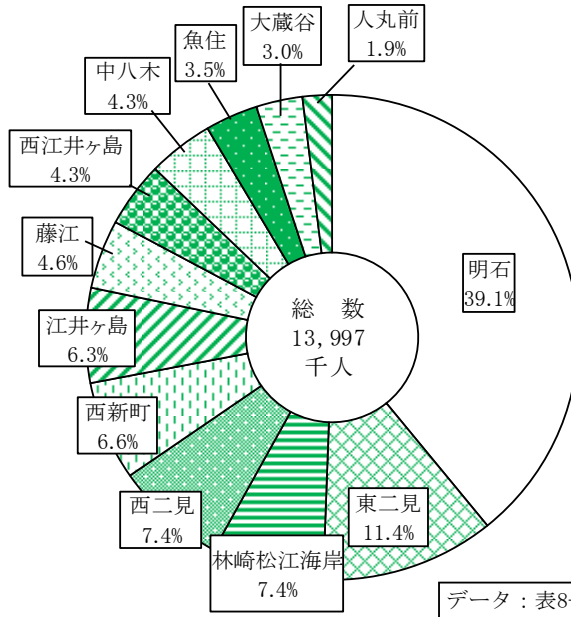
運 輸 お よ び 通 信

**J R西日本市内各駅乗車人員
(平成29年度)**



データ：表8-1


**山陽電鉄市内各駅乗車人員
(平成29年度)**



データ：表8-2

バス乗車人員の推移

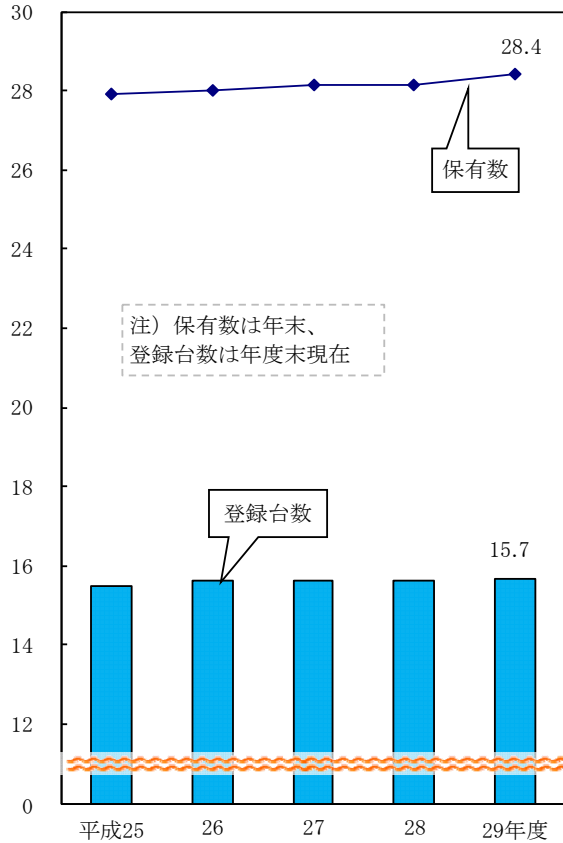
(百万人)



データ：表8-3

**自動車登録台数および
運転免許保有数の推移**

(万台)
(万人)



データ：表8-5・8-6

＜ 陸 上 交 通 ＞

8-1. JR 市内各駅乗車人員

区 分	各年度中 (JR西日本近畿統括本部)				
	平成29年度	平成28年度	平成27年度	平成26年度	平成25年度
乗車人員					
総 数	53,909	53,401	52,926	52,089	53,140
朝 霧	6,094	6,135	6,258	6,139	6,298
明 石	19,422	19,064	18,627	18,711	19,141
西明石	11,672	11,593	11,530	11,213	11,356
大久保	7,251	7,163	7,118	6,840	6,965
魚 住	4,184	4,172	4,116	4,046	4,094
土 山	5,286	5,274	5,277	5,140	5,286
うち定期					
総 数	37,526	37,239	37,066	36,469	37,084
朝 霧	3,811	3,860	3,964	3,938	4,043
明 石	13,082	12,903	12,747	12,786	13,133
西明石	8,200	8,180	8,128	7,923	8,010
大久保	5,258	5,142	5,097	4,861	4,844
魚 住	3,207	3,189	3,144	3,092	3,104
土 山	3,968	3,965	3,986	3,869	3,950

注) 土山駅所在地は加古郡播磨町

8-2. 山陽電鉄 市内各駅月別乗車人員

年度・月	各年度中 (山陽電鉄(株)鉄道営業部)													
	総 数		大 蔵 谷		人 丸 前		明 石		西 新 町		林崎松江海岸			
	総 数	う ち 定 期	総 数	う ち 定 期	総 数	う ち 定 期	総 数	う ち 定 期	総 数	う ち 定 期	総 数	う ち 定 期		
平成29年度	13,997	8,797	426	261	271	147	5,479	3,511	927	547	1,036	680		
29年 4月	1,113	671	34	20	21	12	430	261	74	42	81	51		
5	1,206	770	36	22	23	13	476	310	78	47	87	57		
6	1,212	784	36	23	23	13	478	316	79	47	86	57		
7	1,133	693	35	21	23	12	440	274	75	44	85	54		
8	1,188	734	36	22	26	12	466	293	78	46	90	57		
9	1,207	796	36	22	23	13	477	324	79	49	89	61		
10	1,128	687	36	21	22	12	433	264	76	43	82	54		
11	1,188	760	36	22	22	13	467	304	78	47	88	59		
12	1,199	748	35	21	22	12	477	307	78	45	90	59		
30年 1月	1,095	680	35	22	21	11	416	262	74	43	82	53		
2	1,100	714	33	21	20	12	431	285	75	46	83	56		
3	1,228	760	38	24	25	12	488	311	83	48	93	62		
平成28年度	13,433	8,416	405	249	269	148	5,248	3,356	858	499	991	648		
27	13,117	8,185	398	240	257	135	5,139	3,284	815	469	974	635		
26	12,770	8,068	390	242	246	132	5,080	3,278	776	448	946	625		
25	12,939	8,135	406	250	256	138	5,203	3,318	776	449	980	640		
年度・月	藤 江		中 八 木		江 井 ヶ 島		西 江 井 ヶ 島		魚 住		東 二 見		西 二 見	
	総 数	う ち 定 期	総 数	う ち 定 期	総 数	う ち 定 期	総 数	う ち 定 期	総 数	う ち 定 期	総 数	う ち 定 期	総 数	う ち 定 期
	総 数	う ち 定 期	総 数	う ち 定 期	総 数	う ち 定 期	総 数	う ち 定 期	総 数	う ち 定 期	総 数	う ち 定 期	総 数	う ち 定 期
平成29年度	643	403	605	404	884	598	608	358	486	299	1,602	954	1,031	634
29年 4月	52	31	49	32	70	45	48	27	40	23	130	75	85	51
5	55	35	52	35	76	53	52	32	42	25	139	84	91	57
6	57	37	52	35	76	53	53	33	43	26	139	85	91	59
7	51	31	48	32	72	48	48	27	39	24	131	76	84	50
8	54	34	51	34	75	50	51	30	40	25	134	79	87	52
9	57	37	51	35	77	54	52	32	41	26	137	86	88	57
10	53	33	51	33	69	46	49	28	40	24	131	77	84	52
11	54	34	52	35	75	51	52	31	41	26	136	83	87	55
12	55	34	50	33	75	50	52	30	41	25	136	79	87	52
30年 1月	50	31	49	33	69	47	48	28	39	24	129	75	82	51
2	50	32	48	32	70	49	48	29	38	24	125	77	79	49
3	55	34	52	35	80	52	55	31	42	27	135	78	86	49
平成28年度	621	390	573	380	848	569	600	349	455	275	1,569	935	997	616
27	592	367	537	350	831	554	595	346	453	275	1,549	917	978	612
26	560	347	509	340	812	551	610	362	443	276	1,499	898	900	570
25	564	346	493	325	796	545	621	367	425	260	1,534	924	885	573

8-3. バス月別乗車人員

(単位：千人) 各年度中 (都市総務課, 神姫バス株, 山陽バス株, 神戸市交通局)

年度・月	T a c o バス	神 姫 バ ス			山陽バス	神戸市営 バス
		総 数	一 般	貸 切		
平成29年度	1,094	29,417	29,343	74	3,344	1,450
29年 4月	87	3,225	3,220	5	270	...
5	89	2,078	2,073	5	283	...
6	92	2,845	2,838	7	295	...
7	98	1,995	1,989	6	296	...
8	99	2,321	2,316	5	299	...
9	92	3,649	3,645	4	289	...
10	98	2,447	2,438	9	286	...
11	90	2,001	1,990	11	270	...
12	93	2,422	2,418	4	273	...
30年 1月	84	2,285	2,277	8	261	...
2	80	1,621	1,616	5	246	...
3	92	2,528	2,523	5	276	...
平成28年度	1,063	29,239	29,048	191	3,315	1,438
27	1,038	28,537	28,328	209	3,071	1,528
26	1,002	27,606	27,395	211	3,290	1,487
25	1,020	27,742	27,511	231	3,192	1,388

- 注1) T a c o (たこ) バスは明石市のコミュニティバス
 2) 神姫バスは明石営業所と西神営業所に所属する車両の乗客数
 3) 山陽バスは明石線, 二見線および3社共同路線 (朝霧駅発) の一般乗客数
 4) 神戸市営バスはJR朝霧駅前発着系統の一般乗客数

8-4. 市内営業用乗用自動車 (法人タクシー) 輸送状況

(単位：台, 千km, 千人, 百万円) 各年度末・年度中 (都市総務課)

区 分	平成29年度	平成28年度	平成27年度	平成26年度	平成25年度
総 数					
登録台数	349	356	349	110	144
総走行キロ	35,663	15,644	13,742	5,025	6,990
乗車人員	2,923	2,791	2,547	990	1,345
輸送収入	2,618	2,668	2,433	889	1,225
特大・大型車					
登録台数	5	6	4	1	2
総走行キロ	23	28	13	0	1
乗車人員	2	2	2	0	0
輸送収入	9	7	4	0	0
中型車					
登録台数	227	237	234	106	134
総走行キロ	8,661	10,396	8,352	4,910	6,525
乗車人員	1,981	1,885	1,752	972	1,273
輸送収入	1,734	1,812	1,690	870	1,149
小型車					
登録台数	117	113	111	3	8
総走行キロ	26,979	5,220	5,377	115	464
乗車人員	940	904	793	18	72
輸送収入	875	849	739	19	76

注) 平成27年度からデータの収集方法を変更したため平成26年度までとは接続しない。

8-5. 自動車登録台数

(単位：台)		各年4月1日 (加古川県税事務所, 市民税課)				
車 種		平成 30 年	平成 29 年	平成 28 年	平成 27 年	平成 26 年
総	数	156,859	156,402	155,990	155,945	155,387
乗	用 車	76,274	76,005	75,755	76,140	76,823
	普通 車	37,426	36,487	35,585	35,143	34,721
	小型 四輪 車	38,848	39,518	40,170	40,997	42,102
貨	物 車	5,609	5,602	5,531	5,517	5,438
	大型 四輪 車	1,994	1,937	1,867	1,837	1,788
	小型 四輪 車	3,615	3,665	3,664	3,680	3,650
	小型 三輪 車	-	-	-	-	-
バ	ス	102	96	89	88	90
特	殊 用 途 車	1,137	1,119	1,075	1,079	1,072
小	型 自 動 二 輪 車	3,123	3,080	3,095	3,033	2,946
軽	自 動 車	48,125	47,374	46,783	45,856	44,356
	四輪 自 動 車	36,926	36,120	35,396	34,285	32,638
	四輪 貨 物 車	7,687	7,779	7,900	8,083	8,245
	三輪 車	4	4	4	4	4
	二輪 車	3,508	3,471	3,483	3,484	3,469
原	動機付自転車(125cc以下)	21,917	22,569	23,101	23,671	24,104
小	型 特 殊 自 動 車	572	557	561	561	558

8-6. 運転免許保有状況

(単位：人)		各年末 (兵庫県警運転免許課)				
免 許 種 別		平成 29 年	平成 28 年	平成 27 年	平成 26 年	平成 25 年
総	数	283,976	281,642	281,241	280,268	278,802
第 一 種 免 許		279,684	277,227	276,646	275,527	273,958
	大型 自 動 車	8,387	8,480	8,532	8,599	8,676
	中型 自 動 車	150,060	151,114	152,845	154,527	155,805
	準中型 自 動 車	28,067	-	-	-	-
	普通 自 動 車	2,089	26,823	24,089	21,022	18,079
	大型 特 殊 自 動 車	3,043	3,053	3,096	3,113	3,102
	けん 引 車	1,980	1,988	1,974	1,949	1,924
	大型 自 動 二 輪 車	17,620	18,011	18,562	19,098	19,518
	普通 自 動 二 輪 車	25,100	24,475	23,946	23,325	22,787
	原 付 自 転 車	43,254	43,201	43,518	43,808	43,977
	小型 特 殊 自 動 車	84	82	84	86	90
第 二 種 免 許		4,292	4,415	4,595	4,741	4,844
	大型 自 動 車	1,795	1,836	1,901	1,961	1,999
	中型 自 動 車	2,121	1,770	1,893	1,995	2,087
	普通 自 動 車	31	469	461	440	409
	大型 特 殊 自 動 車	160	157	159	163	165
	けん 引 車	185	183	181	182	184

注)平成29年3月12日より改正道路交通法が施行され準中型免許が追加された。

8-7. 主要幹線交通量

(単位：台，人)		(道路総務課)						
路線名	観測地点	平成 27 年 度						
		自動車類			歩行者類	自転車類	自転車類のうち歩道走行	動力付二輪車類
		小型車	大型車	合計				
一 般 国 道								
2号	大蔵八幡町	…	…	…	…	…	…	…
〃	大蔵中町	11,656	1,582	13,238	…	…	…	…
〃	大明石町	12,743	2,217	14,960	6,674	1,515	1,476	1,172
〃	和坂	…	…	…	…	…	…	…
〃	西明石町5丁目	12,607	1,435	14,042	682	1,225	834	1,258
〃	魚住町金ヶ崎	13,330	1,213	14,543	292	889	666	1,133
〃 (第二神明)	大蔵谷	34,360	12,818	47,178	…	…	…	96
〃 (〃)	大久保町大窪	46,517	19,171	65,688	…	…	…	199
〃 (〃)	魚住町清水	39,767	17,285	57,052	…	…	…	196
250号(明姫)	西明石西町1丁目	16,030	1,886	17,916	1,204	1,520	1,394	1,022
〃	魚住町住吉4丁目	24,441	2,816	27,257	337	1,681	1,621	1,016
主 要 地 方 道								
明石神戸宝塚線	鷹匠町4丁目	6,584	855	7,439	652	1,303	579	991
明石停車場線	大明石町1丁目	3,622	1,391	5,013	15,333	1,329	1,315	258
一 般 県 道								
有瀬大蔵線	東人丸町	5,125	744	5,869	1,862	422	143	537
明石高砂線	藤江	11,501	988	12,489	320	276	243	629
大久保稲美加古川線	大久保町大窪	10,291	1,322	11,613	533	832	662	755
二見港土山線	二見町西二見	12,039	3,303	15,342	57	116	109	318
〃	二見町西二見	14,620	4,439	19,059	126	461	458	313
		平成 22 年 度						
路線名	観測地点	自動車類			歩行者類	自転車類	自転車類のうち歩道走行	動力付二輪車類
		小型車	大型車	合計				
一 般 国 道								
2号	大蔵八幡町	9,395	1,610	11,005	156	244	150	1,284
〃	和坂	12,801	1,970	14,771	758	1,476	597	1,579
〃	魚住町金ヶ崎	14,198	1,505	15,703	245	953	754	1,339
〃 (第二神明)	大蔵谷	36,625	8,890	45,515				251
〃 (〃)	大久保町大窪	55,653	10,998	66,651				391
〃 (〃)	魚住町清水	46,934	11,140	58,074				331
250号(明姫)	西明石西町	17,853	1,704	19,557	1,338	1,844	1,648	1,298
〃	魚住町							
〃	住吉4丁目	25,050	2,602	27,652	587	1,660	1,563	1,062
主 要 地 方 道								
明石神戸宝塚線	鷹匠町	7,534	917	8,451	668	1,033	468	1,169
明石停車場線	大明石町1丁目	5,429	1,285	6,714	15,942	2,383	2,336	522
一 般 県 道								
有瀬大蔵線	東人丸町	5,128	814	5,942	2,706	602	117	677
明石高砂線	藤江	10,295	1,077	11,372	130	199	174	527
大久保稲美	大久保町大窪	10,324	1,057	11,381	481	819	685	838
二見港土山線	二見町西二見	11,986	3,018	15,004	101	122	109	330
〃	二見町西二見	14,988	3,881	18,869	87	231	222	348

資料：全国道路・街路交通情勢調査（道路交通センサス） …… 市内観測地点のみ掲載
 注）交通量は往復交通量で、秋季平日（AM7:00～PM7:00）に観測を行い集計したもの

< 海上交通 >

8-8. 港湾状況

(単位：㎡, m, 基, 台) 平成30年4月1日 (海岸課)

港名	港湾 水面積	水深		施設				
		最深	最浅	灯台	岸壁	物揚場	起重機	クレーン
明石	1,555,000	-5.5	-1.0	4	180.0	1,340.1	-	-
江井ヶ島	1,880,000	-3.5	-2.0	1	-	451.5	-	-
二見	-	-5.5	-2.0	1	807.0	1,132.0	-	-

注) 公共と専用施設の数値である。

8-9. 入港船舶

(単位：隻, t) 各年中 (海岸課)

年次 船種	総数		5~100トン未満		500トン 未満		1000トン 未満		1000トン 以上	
	隻数	延総トン数	隻数	延総トン数	隻数	延総トン数	隻数	延総トン数	隻数	延総トン数
明石港										
平成29年	13,026	1,313,208	3,697	70,243	9,329	1,242,965	-	-	-	-
商船	13,026	1,313,208	3,697	70,243	9,329	1,242,965	-	-	-	-
フェリー	-	-	-	-	-	-	-	-	-	-
漁船	-	-	-	-	-	-	-	-	-	-
その他	-	-	-	-	-	-	-	-	-	-
平成28年	12,948	1,412,415	2,345	44,555	10,602	1,367,175	1	685	-	-
27	13,261	1,236,366	3,980	75,620	9,276	1,157,746	5	3,000	-	-
26	13,493	1,210,700	4,900	125,121	8,591	1,083,961	2	1,618	-	-
25	13,617	1,212,373	5,025	120,100	8,592	1,092,273	-	-	-	-
江井ヶ島港										
平成29年	8	76	8	76	-	-	-	-	-	-
商船	-	-	-	-	-	-	-	-	-	-
フェリー	-	-	-	-	-	-	-	-	-	-
漁船	8	76	8	76	-	-	-	-	-	-
その他	-	-	-	-	-	-	-	-	-	-
平成28年	8	76	8	76	-	-	-	-	-	-
27	8	76	8	76	-	-	-	-	-	-
26	8	75	8	75	-	-	-	-	-	-
25	8	75	8	75	-	-	-	-	-	-
東播磨港 二見港区										
平成29年	90	37,149	25	442	55	20,862	-	-	10	15,845
商船	65	36,707	-	-	55	20,862	-	-	10	15,845
フェリー	-	-	-	-	-	-	-	-	-	-
漁船	-	-	-	-	-	-	-	-	-	-
その他	25	442	25	442	-	-	-	-	-	-
平成28年	67	18,256	24	433	40	13,757	1	940	2	3,126
27	105	29,803	36	634	62	19,834	2	1,485	5	7,850
26	107	26,882	48	922	53	19,302	2	1,364	4	5,294
25	69	15,092	27	491	42	14,601	-	-	-	-

資料：「兵庫県港湾統計年報」

8-10. 明石港航路現況

		平成29年中（海岸課）			
船種	航路	入航船舶		代表船	
		延隻数	延総トン数	船名	総トン数
客船	明石～岩屋	12,530	1,099,265	まりーんふらわあ2	104
				まりん・あわじ	118
				レットスター2	19
				ジェノバ1号	19

8-11. 明石港船舶乗降人員

(単位：千人)

区分	各年中（海岸課）				
	平成29年	平成28年	平成27年	平成26年	平成25年
総数	743	718	705	750	777
乗船（明石発）	368	357	350	377	388
乗陸（明石着）	374	362	355	374	389

8-12. 海上移出入貨物

(単位：t)

年次 港名	総数	各年中（海岸課）						
		農水産品	林産品	鉱産品	金属機械工業品	化学工業品	雑工業品	特殊品
移入								
平成29年	560,189	3,341	-	555,384	1,464	-	-	-
明石	556,453	1,069	-	555,384	-	-	-	-
江井ヶ島	2,272	2,272	-	-	-	-	-	-
二見	1,464	-	-	-	1,464	-	-	-
平成28年	580,883	2,955	-	575,834	2,094	-	-	-
27	576,061	3,331	-	567,497	5,233	-	-	-
26	703,446	3,365	-	697,030	3,051	-	-	-
25	714,750	3,401	-	710,205	1,144	-	-	-
移出								
平成29年	10,746	-	-	-	10,540	206	-	-
明石	-	-	-	-	-	-	-	-
江井ヶ島	206	-	-	-	-	206	-	-
二見	10,540	-	-	-	10,540	-	-	-
平成28年	10,991	-	-	3,200	7,562	229	-	-
27	11,624	-	-	-	11,417	207	-	-
26	11,615	-	-	-	11,416	199	-	-
25	8,870	-	-	-	8,653	217	-	-

資料：「兵庫県港湾統計年報」

注）二見の移入貨物には、輸入貨物を含む。

< 通 信 >

8-13. 郵便施設数

(単位：箇所) 各年4月1日 (日本郵便(株)明石、明石西各郵便局)

年次	局数				ポスト数
	総数	集配局	無集配局	簡易局	
平成30年	37	2	35	-	335
29	37	2	35	-	335
28	37	2	35	-	333
27	37	2	35	-	329
26	37	2	35	-	331

注) 郵便事業(株)明石支店の配達区内 (郵便番号673-00XX, 673-08XX, 651-21XX) と明石西支店の配達区内 (郵便番号674-XXXX, 651-24XX) の合計数値である

8-14. 郵便取扱数

(単位：千通) 各年度中 (日本郵便(株)明石、明石西各郵便局)

年度	総数		郵便物				荷物		年賀	
			普通		特殊等					
	引受	配達	引受	配達	引受	配達	引受	配達	引受	配達
内国郵便物										
平成29年度
28
27	22,785	54,878	19,724	51,438	623	1,433	2,438	2,007	7,164	7,160
26	24,739	57,530	21,869	54,339	465	1,300	2,405	1,891	7,484	7,407
25	24,127	63,681	21,059	60,006	436	1,876	2,632	1,799	8,361	8,504
外国郵便物										
平成29年度		
28		
27	59	59	28	36	22	16	9	7		
26	52	61	19	36	25	17	8	8		
25	54	54	21	23	29	18	4	13		

注1) 民間事業者の郵便事業参入により、競争性の観点から平成28年度より地域単位での部数の公表を行わない。

2) 「特殊等」とは書留等および速達等のものをいう。内国普通郵便物の「年賀」は別掲であり、総数には含まない。

3) 外国普通郵便物の配達に「私書箱」を、外国特殊郵便物には、「EMS」を含む。

4) 明石支店の配達区内 (郵便番号673-00XX, 673-08XX, 651-21XX)、明石西支店の配達区内 (郵便番号674-XXXX, 651-24XX) の数値

8-15. 電話加入数

(単位：件) 各年3月31日 (NTT西日本関西事業本部)

年次	総数	事務用	住宅用
平成30年	32,363	5,830	26,533
29	34,850	6,251	28,599
28	36,955	6,761	30,194
27	39,179	7,218	31,961
26	41,606	7,725	33,881

注1) ISDN回線を除く。
2) 平成26年は5月15日現在

8-16. 公衆電話架設台数

(単位：台) 各年3月31日 (NTT西日本関西事業本部)

年次	平成30年	平成29年	平成28年	平成27年	平成26年
総数	327	336	338	344	377

