

1

2

3

4

5

6

7

8

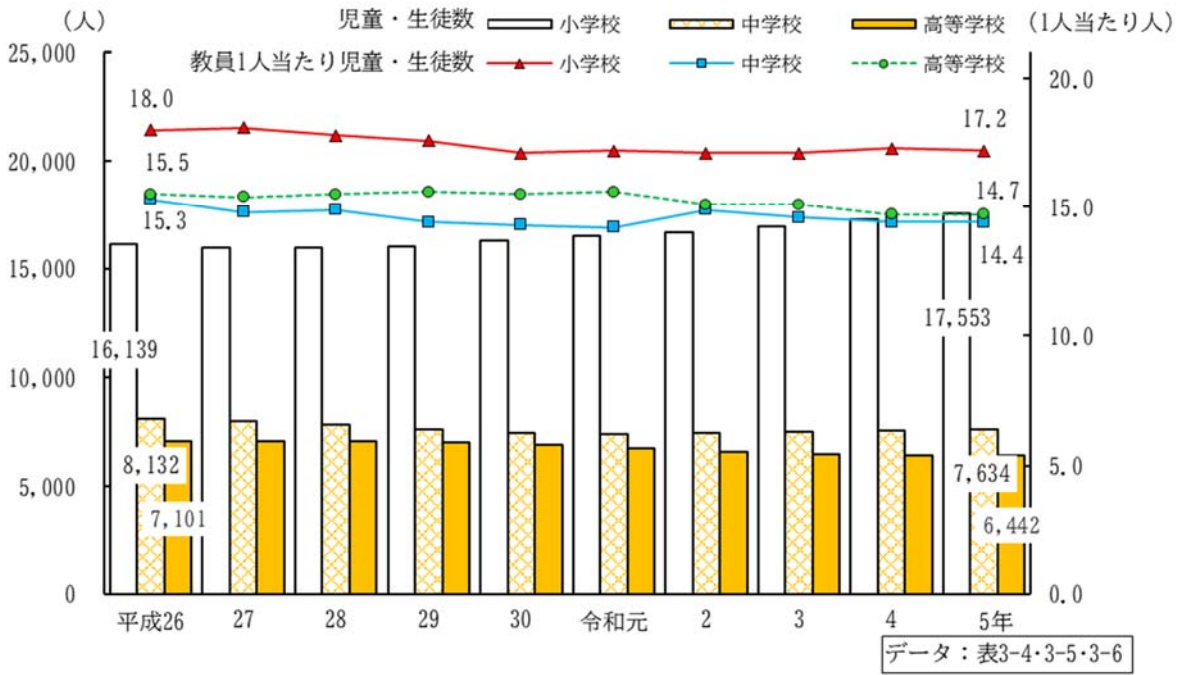
9

10

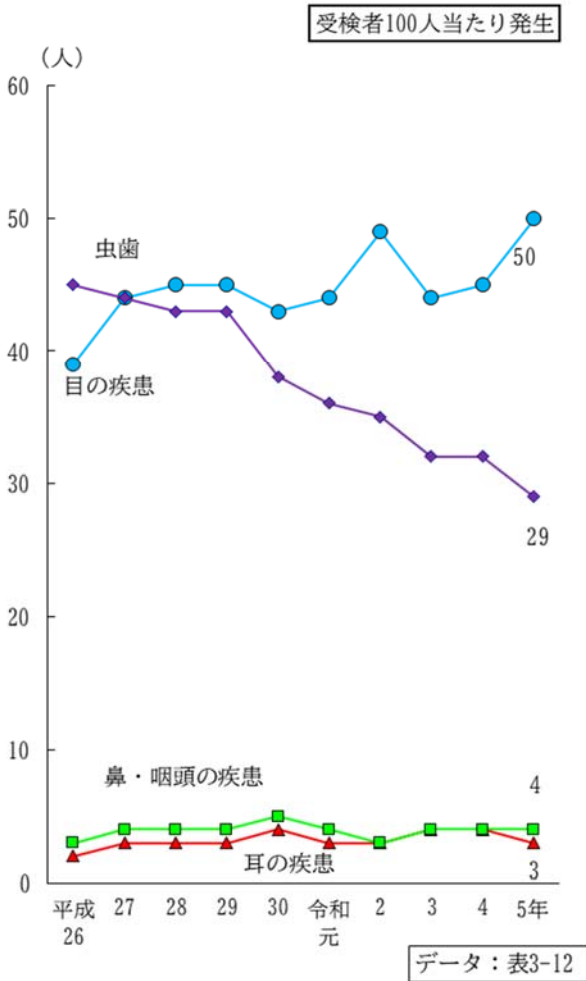
11

教 育 お よ び 文 化

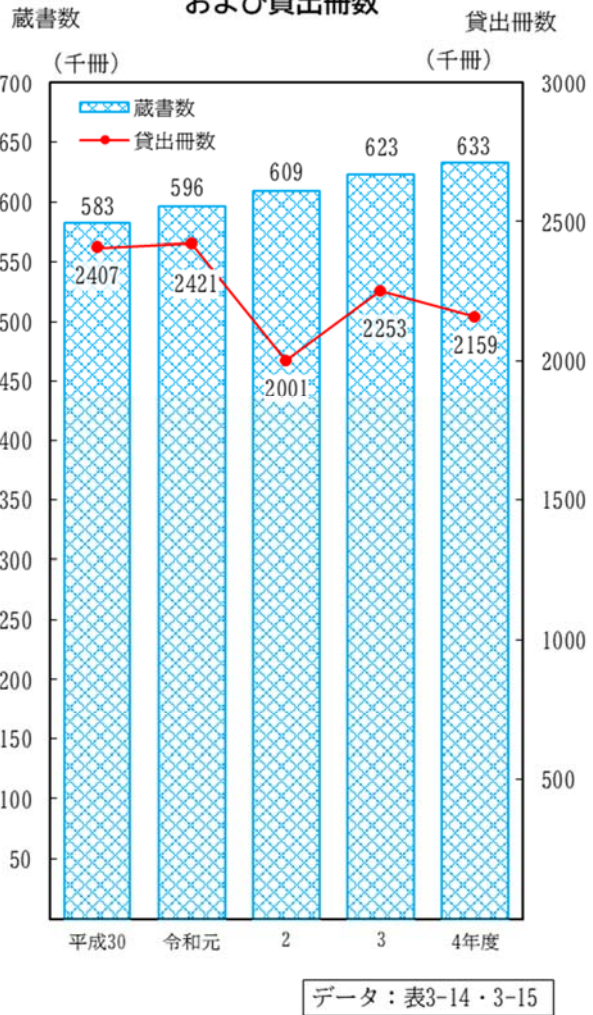
児童・生徒数の推移 -5月1日現在-



幼児・児童・生徒の疾病、異常状況 (市立のみ)



市立図書館の蔵書数 および貸出冊数



< 児 童 ・ 生 徒 >

3-1. 学校数・教員数・在学者数

種 類	(単位：校(園), 人)			各年5月1日(情報管理課)					
	令和5年			令和4年			令和3年		
	学校数	教員数	在学者数	学校数	教員数	在学者数	学校数	教員数	在学者数
総 数	111	3,009	39,055	109	2,865	38,388	108	2,803	37,891
幼 稚 園	30	273	2,881	30	272	3,007	30	278	3,111
国立	1	9	116	1	9	116	1	10	118
市立	27	242	2,635	27	240	2,749	27	244	2,845
私立	2	22	130	2	23	142	2	24	148
認定こども園	23	559	2,757	21	454	2,394	19	410	2,099
市立	1	31	158	1	33	161	1	31	169
私立	22	528	2,599	20	421	2,233	18	379	1,930
小 学 校	29	1,023	17,553	29	996	17,271	29	976	16,932
国立	1	22	409	1	22	409	1	21	406
市立	28	1,001	17,144	28	974	16,862	28	955	16,526
中 学 校	13	529	7,634	13	527	7,590	13	523	7,528
市立	13	529	7,634	13	527	7,590	13	523	7,528
高 等 学 校	8	438	6,442	8	436	6,422	8	435	6,458
県立	7	7	7
市立	1	1	1
特別支援学校	2	76	86	2	69	82	2	70	80
国立	1	1	1
市立	1	1	1
国 立 高 専	1	62	902	1	64	892	1	63	889
専 修 学 校	3	24	300	3	22	309	4	23	325
各 種 学 校	2	25	500	2	25	421	2	25	469

資料：「学校基本調査」

注)教員数は本務者のみ

3-2. 幼稚園

(単位：園, 学級, 人)

年次	園数	学級数	教員数 (本務者のみ)			園児								
						総数			3歳児					
			計	男	女	計	男	女	計	男	女			
総数														
令和5年	30	139	273	16	257	2,881	1,483	1,398	793	412	381			
4	30	141	272	15	257	3,007	1,541	1,466	850	440	410			
3	30	141	278	14	264	3,111	1,546	1,565	841	432	409			
2	30	134	258	13	245	3,093	1,504	1,589	729	361	368			
元	30	126	234	10	224	2,887	1,423	1,464	588	287	301			
国立														
令和5年	1	6	9	2	7	116	64	52	39	17	22			
4	1	6	9	2	7	116	68	48	40	21	19			
3	1	6	10	2	8	118	68	50	39	27	12			
2	1	6	9	3	6	119	61	58	40	22	18			
元	1	6	7	2	5	119	58	61	40	19	21			
市立														
令和5年	27	126	242	13	229	2,635	1,350	1,285	716	375	341			
4	27	129	240	12	228	2,749	1,402	1,347	770	398	372			
3	27	129	244	11	233	2,845	1,401	1,444	757	379	378			
2	27	122	227	9	218	2,810	1,360	1,450	638	316	322			
元	27	114	206	7	199	2,602	1,280	1,322	498	246	252			
私立														
令和5年	2	7	22	1	21	130	69	61	38	20	18			
4	2	6	23	1	22	142	71	71	40	21	19			
3	2	6	24	1	23	148	77	71	45	26	19			
2	2	6	22	1	21	164	83	81	51	23	28			
元	2	6	21	1	20	166	85	81	50	22	28			

資料：「学校基本調査」

3-3. 幼保連携型認定

(単位：園, 学級, 人)

年次	園数	学級数	教育・保育職員数 (本務者のみ)			園児								
						総数			0歳児			1歳児		
			計	男	女	計	男	女	計	男	女	計	男	女
総数														
令和5年	23	76	559	30	529	2,757	1,415	1,342	168	82	86	356	186	170
4	21	67	454	22	432	2,394	1,231	1,163	153	82	71	330	179	151
3	19	65	410	20	390	2,099	1,061	1,038	123	71	52	295	151	144
2	13	51	307	16	291	1,673	853	820	92	46	46	210	106	104
元	9	34	195	7	188	998	544	454	75	48	27	127	74	53
市立														
令和5年	1	6	31	1	30	158	79	79	2	-	2	10	2	8
4	1	6	33	1	32	161	87	74	2	-	2	10	3	7
3	1	6	31	1	30	169	84	85	2	1	1	11	6	5
2	1	6	31	1	30	170	85	85	4	3	1	10	4	6
元	1	6	29	1	28	169	85	84	4	3	1	10	4	6
私立														
令和5年	22	70	528	29	499	2,599	1,336	1,263	166	82	84	346	184	162
4	20	61	421	21	400	2,233	1,144	1,089	151	82	69	320	176	144
3	18	59	379	19	360	1,930	977	953	121	70	51	284	145	139
2	12	45	276	15	261	1,503	768	735	88	43	45	200	102	98
元	8	28	166	6	160	829	459	370	71	45	26	117	70	47

資料：「学校基本調査」

3-4. 小 学 校

(単位：校,学級,人)

年次	学校数	学級数	教 員 数 (本務者のみ)			児 童								
						総 数			1 学 年			2 学 年		
			計	男	女	計	男	女	計	男	女	計	男	女
総数														
令和5年	29	675	1,023	392	631	17,553	8,865	8,688	2,968	1,507	1,461	2,998	1,492	1,506
4	29	657	996	376	620	17,271	8,716	8,555	2,989	1,481	1,508	2,951	1,486	1,465
3	29	642	976	366	610	16,932	8,580	8,352	2,936	1,476	1,460	2,775	1,405	1,370
2	29	625	976	371	605	16,656	8,459	8,197	2,782	1,405	1,377	2,898	1,503	1,395
元	29	624	963	363	600	16,512	8,402	8,110	2,882	1,491	1,391	2,818	1,413	1,405
国立														
令和5年	1	12	22	12	10	409	197	212	70	35	35	69	34	35
4	1	12	22	13	9	409	199	210	70	34	36	70	33	37
3	1	12	21	13	8	406	197	209	70	33	37	69	33	36
2	1	12	21	12	9	410	201	209	69	33	36	70	33	37
元	1	12	20	11	9	407	202	205	70	33	37	68	34	34
市立														
令和5年	28	663	1,001	380	621	17,144	8,668	8,476	2,898	1,472	1,426	2,929	1,458	1,471
4	28	645	974	363	611	16,862	8,517	8,345	2,919	1,447	1,472	2,881	1,453	1,428
3	28	630	955	353	602	16,526	8,383	8,143	2,866	1,443	1,423	2,706	1,372	1,334
2	28	613	955	359	596	16,246	8,258	7,988	2,713	1,372	1,341	2,828	1,470	1,358
元	28	612	943	352	591	16,105	8,200	7,905	2,812	1,458	1,354	2,750	1,379	1,371

資料：「学校基本調査」

3-5. 中 学 校

(単位：校,学級,人)

年次	学校数	学級数	教 員 数 (本務者のみ)			生 徒					
						総 数			1 学 年		
			計	男	女	計	男	女	計	男	女
令和5年	13	258	529	313	216	7,634	3,868	3,766	2,529	1,271	1,258
4	13	263	527	301	226	7,590	3,859	3,731	2,553	1,292	1,261
3	13	258	523	303	220	7,528	3,891	3,637	2,502	1,281	1,221
2	13	242	509	294	215	7,452	3,836	3,616	2,502	1,262	1,240
元	13	239	495	291	204	7,400	3,808	3,592	2,478	1,315	1,163

資料：「学校基本調査」

注)明石市内は市立中学校のみ

の 状 況

												各年5月1日 (情報管理課)			年次
数												特別支援学級 (再掲)	教員1人 あたり 児童数		
3 学 年			4 学 年			5 学 年			6 学 年						
計	男	女	計	男	女	計	男	女	計	男	女	学級数	児童数	児童数	
2,956	1,494	1,462	2,804	1,418	1,386	2,930	1,516	1,414	2,897	1,438	1,459	117	628	17.2	総
2,801	1,418	1,383	2,925	1,516	1,409	2,882	1,433	1,449	2,723	1,382	1,341	107	543	17.3	5
2,900	1,505	1,395	2,854	1,418	1,436	2,723	1,384	1,339	2,744	1,392	1,352	95	461	17.3	4
2,830	1,412	1,418	2,707	1,366	1,341	2,740	1,395	1,345	2,699	1,378	1,321	89	422	17.1	3
2,686	1,361	1,325	2,724	1,383	1,341	2,695	1,382	1,313	2,707	1,372	1,335	83	364	17.1	2
															元
															国
70	33	37	68	32	36	65	31	34	67	32	35	-	-	18.6	5
69	33	36	67	32	35	67	32	35	66	35	31	-	-	18.6	4
68	32	36	67	32	35	67	35	32	65	32	33	-	-	19.3	3
67	33	34	67	34	33	67	34	33	70	34	36	-	-	19.5	2
67	34	33	67	34	33	70	35	35	65	32	33	-	-	20.4	元
															市
2,886	1,461	1,425	2,736	1,386	1,350	2,865	1,485	1,380	2,830	1,406	1,424	117	628	17.1	5
2,732	1,385	1,347	2,858	1,484	1,374	2,815	1,401	1,414	2,657	1,347	1,310	107	543	17.3	4
2,832	1,473	1,359	2,787	1,386	1,401	2,656	1,349	1,307	2,679	1,360	1,319	95	461	17.3	3
2,763	1,379	1,384	2,640	1,332	1,308	2,673	1,361	1,312	2,629	1,344	1,285	89	422	17.0	2
2,619	1,327	1,292	2,657	1,349	1,308	2,625	1,347	1,278	2,642	1,340	1,302	83	364	17.1	元

の 状 況

						各年5月1日 (情報管理課)			年次
数						特別支援学級 (再掲)		教員1人 あたり 生徒数	
2 学 年			3 学 年			学級数	生徒数		
計	男	女	計	男	女				
2,579	1,304	1,275	2,526	1,293	1,233	47	221	14.4	5
2,519	1,288	1,231	2,518	1,279	1,239	49	209	14.4	4
2,512	1,274	1,238	2,514	1,336	1,178	46	187	14.4	3
2,488	1,323	1,165	2,462	1,251	1,211	39	160	14.6	2
2,456	1,247	1,209	2,466	1,246	1,220	38	172	14.9	元

3-6. 高等学

(単位：校, 学級, 人)

年次	学校数	学級数	教員数 (本務者のみ)			生					
			計	男	女	総数			1 学年		
						計	男	女	計	男	女
令和 5年	8	169	438	277	161	6,442	3,032	3,410	2,214	1,085	1,129
全日制	7	...	417	6,279	2,937	3,342	2,148	1,046	1,102
定時制	1	...	21	163	95	68	66	39	27
令和 4年	8	167	436	274	162	6,422	2,917	3,505	2,206	1,028	1,178
3	8	167	435	285	150	6,458	2,888	3,570	2,168	977	1,191
2	8	170	437	285	152	6,594	2,958	3,636	2,163	957	1,206
元	8	174	446	291	155	6,756	3,078	3,678	2,216	990	1,226

資料：「学校基本調査」

3-7. 特別支援

(単位：校, 学級, 人)

年次	学校数			学級数	教員数 (本務者)			在		
	総数	国立	市立		計	男	女	総数		
								計	男	女
令和 5年	2	1	1	27	76	28	48	86	50	36
4	2	1	1	23	69	27	42	82	47	35
3	2	1	1	23	70	25	45	80	49	31
2	2	1	1	20	68	23	45	75	48	27
元	2	1	1	19	67	27	40	76	46	30

資料：「学校基本調査」

校の状況

徒 数									教員1人 あたり 生徒数	年 次
2 学 年			3 学 年			4 学 年				
計	男	女	計	男	女	計	男	女		
2,144	1,006	1,138	2,073	935	1,138	11	6	5	14.7	5
2,100	978	1,122	2,031	913	1,118	-	-	-	15.1	全
44	28	16	42	22	20	11	6	5	7.8	定
2,125	959	1,166	2,077	922	1,155	14	8	6	14.7	4
2,124	941	1,183	2,146	953	1,193	20	17	3	14.8	3
2,183	970	1,213	2,221	1,012	1,209	27	19	8	15.1	2
2,266	1,031	1,235	2,251	1,046	1,205	23	11	12	15.1	元

学校の状況

学 者 数									年 次
小学部			中学部			高等部			
計	男	女	計	男	女	計	男	女	
34	18	16	30	15	15	22	17	5	5
30	16	14	27	13	14	25	18	7	4
36	17	19	20	14	6	24	18	6	3
30	15	15	18	13	5	27	20	7	2
25	15	10	22	13	9	29	18	11	元

3-8. 中学校卒業後の状況

(単位：人,%)

各年3月(情報管理課)

年次	卒業生総数			高校等進学者 (就職進学者を含む)			専修学校等 進学者			公共職業能力開発 施設等進学者			就職者 (就職のみ)			その他		
	計	男	女	計	男	女	計	男	女	計	男	女	計	男	女	計	男	女
実数																		
令和5年	2,503	1,268	1,235	2,465	1,250	1,215	10	1	9	2	2	-	5	4	1	21	11	10
4	2,489	1,321	1,168	2,466	1,311	1,155	5	1	4	-	-	-	3	3	-	15	6	9
3	2,435	1,236	1,199	2,401	1,216	1,185	9	6	3	-	-	-	6	6	-	19	8	11
2	2,436	1,227	1,209	2,410	1,209	1,201	4	2	2	-	-	-	2	2	-	20	14	6
令和元年	2,529	1,293	1,236	2,489	1,271	1,218	6	2	4	-	-	-	11	9	2	23	11	12
割合																		
令和5年	100.0	50.7	49.3	98.5	98.6	98.4	0.4	0.1	0.7	0.1	0.2	-	0.2	0.3	0.1	0.8	0.9	0.8
4	100.0	53.1	46.9	99.1	99.2	98.9	0.2	0.1	0.3	-	-	-	0.1	0.2	-	0.6	0.5	0.8
3	100.0	50.8	49.2	98.6	98.4	98.8	0.4	0.5	0.3	-	-	-	0.2	0.5	-	0.8	0.6	0.9
2	100.0	50.4	49.6	98.9	98.5	99.3	0.2	0.2	0.2	-	-	-	0.1	0.2	-	0.8	1.1	0.5
令和元年	100.0	51.1	48.9	98.4	98.3	98.5	0.2	0.2	0.3	-	-	-	0.4	0.7	0.2	0.9	0.9	1.0

資料：「学校基本調査」

3-9. 高等学校卒業後の状況

(単位：人,%)

各年3月(情報管理課)

年次	卒業生総数			大学等進学者 (就職進学者を含む)			専修学校等 進学者			公共職業能力開発施設 等進学者			就職者 (就職のみ)			その他		
	計	男	女	計	男	女	計	男	女	計	男	女	計	男	女	計	男	女
実数																		
令和5年	2,061	915	1,146	1,477	712	765	393	118	275	6	4	2	140	64	76	45	17	28
4	2,129	953	1,176	1,540	713	827	383	142	241	1	1	-	155	69	86	50	28	22
3	2,218	1,013	1,205	1,581	760	821	388	114	274	7	7	-	171	92	79	71	40	31
2	2,234	1,031	1,203	1,506	709	797	419	158	261	4	3	1	205	96	109	100	65	35
令和元年	2,249	1,043	1,206	1,498	708	790	470	185	285	6	5	1	185	95	90	90	50	40
割合																		
令和5年	100.0	44.4	55.6	71.7	77.8	66.8	19.1	12.9	24.0	0.3	0.4	0.2	6.8	7.0	6.6	2.2	1.9	2.4
4	100.0	44.8	55.2	72.3	74.8	70.3	18.0	14.9	20.5	0.0	0.1	-	7.3	7.2	7.3	2.3	2.9	1.9
3	100.0	45.7	54.3	71.3	75.0	68.1	17.5	11.3	22.7	0.3	0.7	-	7.7	9.1	6.6	3.2	3.9	2.6
2	100.0	46.2	53.8	67.4	68.8	66.3	18.8	15.3	21.7	0.2	0.3	0.1	9.2	9.3	9.1	4.5	6.3	2.9
令和元年	100.0	46.4	53.6	66.6	67.9	65.5	20.9	17.7	23.6	0.3	0.5	0.1	8.2	9.1	7.5	4.0	4.8	3.3

資料：「学校基本調査」

< 学 校 施 設 >

3-10. 学校施設の状況

(単位：㎡)

各年5月1日(教育企画室)

年 次	学 校 建 物 面 積				学 校 土 地 面 積			
	総 数	設 置 者 保 有		借 用	総 数	設 置 者 保 有		借 用
		校 舎	屋内運動場 (含講堂)			屋 外 運 動 場	建 物 敷 地 そ の 他	
幼 稚 園								
令和 5年	28,346	28,346	-	-	68,212	28,480	39,182	550
4	28,346	28,346	-	-	68,212	28,480	39,182	550
3	28,049	28,049	-	-	68,212	28,480	39,182	550
2	28,243	28,243	-	-	68,212	28,480	39,182	550
元	28,319	28,319	-	-	68,212	28,480	39,182	550
認 定 こ ども 園								
令和 5年	1,681	1,681	-	-	3,810	1,505	2,305	-
4	1,681	1,681	-	-	3,810	1,505	2,305	-
3	1,681	1,681	-	-	3,810	1,505	2,305	-
2	1,681	1,681	-	-	3,810	1,505	2,305	-
元	1,681	1,681	-	-	3,810	1,505	2,305	-
小 学 校								
令和 5年	196,785	169,961	26,824	-	475,767	213,550	262,217	-
4	196,128	169,304	26,824	-	475,767	213,550	262,217	-
3	195,064	168,240	26,824	-	475,767	213,550	262,217	-
2	194,988	168,164	26,824	-	475,767	213,550	262,217	-
元	194,988	168,164	26,824	-	474,578	212,361	262,217	-
中 学 校								
令和 5年	111,306	93,706	17,600	-	340,763	175,120	165,643	-
4	111,306	93,706	17,600	-	340,763	175,120	165,643	-
3	111,306	93,706	17,600	-	340,763	175,120	165,643	-
2	111,078	93,478	17,600	-	340,763	175,120	165,643	-
元	110,497	92,897	17,600	-	340,763	175,120	165,643	-
高 等 学 校								
令和 5年	15,001	11,555	3,446	-	47,420	22,000	25,420	-
4	15,001	11,555	3,446	-	47,420	22,000	25,420	-
3	14,261	11,555	2,706	-	47,420	22,000	25,420	-
2	14,261	11,555	2,706	-	47,420	22,000	25,420	-
元	14,261	11,555	2,706	-	47,420	22,000	25,420	-

注)市立のみの数値である。

< 保 健

3-11. 児 童 ・ 生

(単位：cm, kg)

種 別 ・ 年 次			幼 稚 園			小 学 校				
			3 歳	4 歳	5 歳	6 歳	7 歳	8 歳	9 歳	10 歳
身 長	男	令和 5年	95.7	103.5	110.3	117.1	122.9	128.4	134.1	139.8
		4	96.4	103.6	109.5	116.6	122.4	128.5	134.0	139.4
		3	97.5	103.3	109.4	116.3	122.5	128.1	134.0	138.8
		2	97.7	104.9	111.1	117.8	123.7	129.4	134.5	139.9
		元	96.9	103.0	109.7	116.0	122.2	127.6	133.2	138.5
	女	令和 5年	95.9	102.1	107.4	115.8	121.5	130.1	130.8	140.5
		4	95.4	102.2	108.8	115.6	121.5	127.6	133.4	140.8
		3	96.1	102.4	108.9	115.4	121.5	126.7	132.7	139.9
		2	96.5	104.1	110.2	116.5	122.0	127.8	134.6	141.3
		元	95.8	102.3	109.0	114.8	121.3	126.7	133.1	139.8
体 重	男	令和 5年	14.4	16.8	19.0	21.7	24.5	27.5	31.5	35.3
		4	14.9	16.9	18.8	21.6	24.1	27.5	31.1	35.2
		3	15.2	16.7	18.8	21.3	24.3	27.3	31.2	34.8
		2	15.0	17.0	19.2	21.9	24.8	28.2	31.9	35.6
		元	14.6	16.6	18.4	21.1	24.0	27.0	30.5	33.7
	女	令和 5年	14.6	16.5	18.4	21.1	23.8	27.2	30.6	34.7
		4	14.5	16.4	18.6	21.1	23.6	26.8	30.4	34.6
		3	14.2	16.4	18.3	20.9	23.6	26.6	29.9	34.1
		2	14.6	16.6	18.6	21.3	23.8	26.8	30.4	34.8
		元	14.0	16.1	18.2	20.5	23.2	26.1	29.5	33.6

注1) 幼稚園は、令和元年度より3歳児保育を実施

体 育 >

徒 の 体 位

各年6月30日(学校教育課)

		中 学 校				高 等 学 校			種 別 ・ 年 次		
11 歳	12 歳	13 歳	14 歳	15 歳	16 歳	17 歳					
146.1	152.8	160.4	165.7	168.6	170.5	171.2	令和 5年 4 3 2 元	男	身		
145.4	153.3	160.2	165.0	168.4	170.0	169.3					
145.8	151.5	159.6	165.0	168.5	169.0	170.6					
146.0	153.4	160.1	165.1	167.7	169.8	171.9					
144.7	152.0	159.4	164.4	168.5	171.1	170.1					
147.4	151.7	154.6	156.0	156.5	157.3	156.6	令和 5年 4 3 2 元	女	長		
147.0	151.7	154.6	155.9	156.6	156.9	158.5					
146.8	151.5	154.5	156.5	156.1	157.9	157.5					
147.6	151.6	154.9	156.3	157.3	157.3	156.2					
145.9	151.4	154.6	156.3	156.9	157.1	157.4					
40.0	44.9	49.8	53.9	60.0	62.7	63.1	令和 5年 4 3 2 元	男	体		
39.9	45.3	49.6	53.4	60.7	60.7	62.2					
39.2	44.1	48.7	53.6	60.2	61.8	64.3					
39.5	44.7	49.7	54.0	60.9	62.8	65.8					
38.1	42.6	47.8	52.8	59.7	61.6	63.6					
39.6	43.5	46.8	49.6	49.0	51.8	51.1	令和 5年 4 3 2 元	女	重		
39.4	44.0	48.4	49.5	50.5	50.7	52.6					
38.8	43.5	46.8	49.7	50.2	51.4	52.8					
40.1	43.5	47.4	49.8	52.1	53.0	52.5					
38.4	43.0	46.6	49.6	52.1	53.0	53.6					

3-12. 幼児・児童・生徒の疾病、異常状況

(単位：人)

各年6月30日(学校教育課)

種 別	令 和 5 年				令 和 4 年			
	幼稚園	小学校	中学校	高等学校	幼稚園	小学校	中学校	高等学校
幼児・児童・生徒数	2,642	17,153	7,595	803	2,721	16,867	7,545	807
受 検 人 員	2,555	17,022	7,007	785	2,677	16,667	7,172	786
栄 養 要 注 意	-	7	4	-	-	4	1	-
脊 柱 ・ 胸 部 異 常	1	85	79	7	2	118	47	-
伝 染 性 の 皮 膚 疾 患	1	4	-	-	4	19	-	-
目 の 疾 患	875	7,323	5,004	453	863	6,796	4,035	485
1.0 未 満 0.7 以 上	656	1,741	657	165	587	2,039	736	174
0.7 未 満 0.3 以 上	140	2,021	1,002	163	178	2,099	1,110	197
0.3 未 満	49	3,176	3,163	80	48	2,329	1,952	89
伝 染 性 眼 疾 患	-	5	-	-	5	-	-	-
そ の 他	30	380	182	45	45	329	237	25
耳 の 疾 患	22	693	230	3	24	716	276	3
難 聴	22	133	12	1	23	134	14	2
そ の 他	-	560	218	2	1	582	262	1
鼻 ・ い ん 頭 の 疾 患	1	808	335	14	-	773	421	17
鼻 ・ 副 鼻 腔 炎	-	715	291	14	-	700	382	17
そ の 他	1	93	44	-	-	73	39	-
む し 歯	480	5,281	1,679	401	442	6,096	1,694	454
処 置 を 完 了 し た 者	168	2,801	1,112	192	148	3,449	1,073	319
未 処 置 歯 の あ る 者	312	2,480	567	209	294	2,647	621	135
心 臓 の 疾 患	40	236	82	1	26	496	155	15

注1) 市立のみの数値である。

2) 「学校保健統計調査」による各学校(園)からの報告数値

< 文 化 >

3-13. 文 化 財

(単位：件)

令和4年度末(文化・スポーツ室)

区 分	総 数	建 造 物	絵 画	彫 刻	工 芸 品	書 跡	書 画	古 文 書	歴 史 資 料	考 古 資 料	無 形 民 俗	有 形 民 俗	史 跡	天 記 念 物	文 保 存 技 術 財 産
総 数	67	17	5	4	7	6	-	1	4	6	6	1	9	1	-
国 指 定	5	1	-	-	-	3	-	-	-	-	-	-	1	-	-
県 指 定	13	3	2	2	-	-	-	-	-	3	1	-	2	-	-
市 指 定	43	7	3	2	7	3	-	1	4	3	5	1	6	1	-
国 登 録	5	5	-	-	-	-	-	-	-	-	-	-	-	-	-
県 登 録	1	1	-	-	-	-	-	-	-	-	-	-	-	-	-

文化財一覧表

種 別	名 称	所 在 地	指 定 年 月
国 指 定 5			
建 造 物	明石城 巽櫓(1棟)・坤櫓(1棟)	明石公園	昭32・6
書 跡	桜町天皇宸翰および一座短籍(1帖)	月照寺・人丸町	明34・8
書 跡	後桜町天皇宸翰短籍(45葉)	柿本神社・人丸町	明34・8
書 跡	仁孝天皇宸翰および一座短籍(49葉)	柿本神社・人丸町	明34・8
史 跡	明石城跡	明石公園	平16・9
兵 庫 県 指 定 13			
建 造 物	石造燈籠「文和四年銘」(1基)	住吉神社・魚住町中尾	昭38・8
建 造 物	石造五輪塔「貞和二年銘」(1基)	西福寺・魚住町清水	昭53・3
建 造 物	高家寺本堂	高家寺・太寺2丁目	平21・3
絵 画	麻布著色孟蘭盆曼荼羅(1幅)	浜光明寺・鍛冶屋町	昭59・3
絵 画	神馬図絵馬	住吉神社・魚住町中尾	平22・3
彫 刻	木造聖観音立像(1軀)	宝林寺・材木町	昭59・3
彫 刻	木造薬師如来坐像(1軀)	高家寺・太寺2丁目	平14・4
考 古 資 料	鷗尾1対および破片1個	市立文化博物館	平 7・3
考 古 資 料	藤江別所遺跡出土品	市立文化博物館	平21・3
考 古 資 料	報恩寺跡本堂基壇一括出土瓦(76点)	市立文化博物館	平29・3
無 形 民 俗	大蔵谷の獅子舞	大蔵本町	昭54・3
史 跡	高丘古窯跡群(5・6・7号窯)、(8・9号窯)	大久保町高丘2丁目	昭50・3
史 跡	太寺廃寺塔跡(付 寺地出土瓦)	高家寺・太寺2丁目	昭53・3
明 石 市 指 定 43			
建 造 物	月照寺山門(1棟)	月照寺・人丸町	昭45・5
建 造 物	織田家長屋門(1棟)及び付属塀	大明石町2丁目	昭45・5
建 造 物	播州明石浦柿本大夫祠堂碑(1基)	柿本神社・人丸町	昭48・2
建 造 物	石造五輪塔「善楽寺平清盛五輪塔」(1基)	善楽寺・大観町	昭52・2
建 造 物	住吉神社楼門(1棟)	住吉神社・魚住町中尾	昭53・3
建 造 物	旧波門崎燈籠堂(石積)	港町	令3. 1
建 造 物	明石市立中崎公会堂	相生町1丁目	令5・3
絵 画	絵馬「加茂競馬の図」(1面)	住吉神社・魚住町中尾	昭47・2
絵 画	絵馬「森狙仙筆猿の図」(1面)	柿本神社・人丸町	昭52・2
絵 画	三十番神像	本立寺・日富美町	平30・3
彫 刻	木造毘沙門天および両脇侍像(3軀)	宝蔵寺・林2丁目	昭56・3

60 教育および文化

文化財一覧表 (つづき)

種 別	名 称	所 在 地	指 定 年 月
明 石 市 指 定 (つづき)			
彫 刻	石造狛犬(1対)	柿本神社・人丸町	昭58・3
工 芸 品	光明寺の和鐘(1口)	浜光明寺・鍛冶屋町	昭48・2
工 芸 品	明石城太鼓(1個)	明石神社・上ノ丸1丁目	昭49・2
工 芸 品	明石城御殿平面図(1幅)	市立文化博物館	昭49・2
工 芸 品	藤村暲定作地球儀(1個)	市立文化博物館	昭49・2
工 芸 品	鰐口(1口)	本町1丁目	昭51・2
工 芸 品	緋威金小札胴丸具足 獅嚙前立烏帽子形張懸兜付(1具)	市立文化博物館	平 7・3
工 芸 品	弁財船(イサバ)模型	二見町東二見	令5・3
書 跡	三十六歌仙絵および和歌色紙(36葉)	月照寺・人丸町	昭45・5
書 跡	柿本人麿神位・神号に関する文芸資料及明石藩関連資料	月照寺・人丸町	平22・3
書 跡	冷泉為理柿本社奉納和歌	柿本神社・人丸町	令2・3
古 文 書	明石藩主地子免許状(12通)	市立文化博物館	昭47・2
歴 史 資 料	大和型船模型(1艘)	住吉神社・魚住町中尾	昭55・3
歴 史 資 料	子午儀(1個)	市立天文科学館	昭58・3
歴 史 資 料	日本標準時子午線関係資料	市立天文科学館	平19・3
歴 史 資 料	徳川家康感状等横河家伝来資料	市立文化博物館	令2・3
考 古 資 料	藤江別所遺跡井戸内出土品	市立文化博物館	平19・3
考 古 資 料	林崎三本松瓦窯跡群出土瓦	市立文化博物館	平30・3
考 古 資 料	寺山古墳石室及び出土品一括	魚住町錦が丘2丁目	平31・3
無 形 民 俗	大蔵谷の囃口流し	大蔵本町	昭50・2
無 形 民 俗	大蔵谷の牛乗り	大蔵本町	昭50・2
無 形 民 俗	明石浦のオシャタカ舟	材木町	昭50・2
無 形 民 俗	藤江の的射	藤江	昭50・2
無 形 民 俗	清水のオクワハン	魚住町清水	平 6・1
有 形 民 俗	住吉神社の能舞台(1棟)	住吉神社・魚住町中尾	昭51・2
史 跡	旧明石藩主松平家廟所	長寿院・人丸町	昭48・2
史 跡	横河重陳墓(1基)	観音寺・二見町東二見	昭48・2
史 跡	林崎掘割渠記碑(1基)	明南町3丁目	昭49・2
史 跡	光明寺の明治天皇行在所跡	浜光明寺・鍛冶屋町	昭51・2
史 跡	カゲユ池古墳(1号墳)	藤江	昭51・2
史 跡	幣塚古墳	魚住町清水	平25・3
天 然 記 念 物	瑞応寺のそてつ(12株)	瑞応寺・二見町東二見	昭47・2
国 登 録 5			
建 造 物	岩佐邸住宅主屋	野々上3丁目	平19・7
建 造 物	岩佐邸住宅土蔵	野々上3丁目	平19・7
建 造 物	明石市立天文科学館	人丸町	平22・9
建 造 物	中崎遊園地ラゾオ塔	相生町1丁目	平25・3
建 造 物	旧小久保跨線橋	小久保1丁目	平25・3
県 登 録 1			
建 造 物	茨木酒造	魚住町西岡	平20・8

3-14. 市立図書館蔵書数

年度・分類	各年度末(本のまち推進課)			
	総数	あかし市民図書館	西部図書館	移動図書館
令和4年度	633,011	461,083	127,785	44,143
総記	13,685	10,837	2,575	273
哲学・宗教	18,643	14,246	3,758	639
歴史・地理	39,066	30,434	7,963	669
社会科学	61,995	50,654	9,578	1,763
自然科学	34,351	25,075	7,298	1,978
工学・家事	42,387	29,229	9,403	3,755
産業	17,206	13,469	2,991	746
芸術	40,127	29,702	9,131	1,294
語学	9,287	7,444	1,651	192
文学	144,446	102,484	29,084	12,878
郷土資料	29,481	29,312	169	—
児童書	175,068	112,346	42,767	19,955
点字本	3,906	3,893	13	—
地図等	3,363	1,958	1,404	1
AV(視聴覚)資料	1,736	25	1,711	—
雑誌	324	224	96	4
令和3年度	622,615	454,004	127,318	41,293
2	608,705	445,072	125,791	37,842
元	596,052	432,452	127,874	35,726
平成30年度	582,562	418,728	129,390	34,444

注) 年度総数には「AV(視聴覚)資料」「雑誌」を含まない。

3-15. 市立図書館貸出冊数

年度・月別	各年度中(本のまち推進課)			
	総数	あかし市民図書館	西部図書館	移動図書館
令和4年度	2,159,243	1,416,500	643,814	98,929
令和4年4月	183,942	120,440	55,405	8,097
5	172,796	106,187	57,841	8,768
6	171,937	119,093	44,451	8,393
7	200,830	130,113	62,371	8,346
8	195,388	129,560	58,170	7,658
9	180,405	119,135	53,389	7,881
10	187,883	123,552	55,821	8,510
11	172,305	112,347	51,600	8,358
12	171,011	111,152	51,519	8,340
令和5年1月	173,249	114,434	50,695	8,120
2	170,728	113,037	49,518	8,173
3	178,769	117,450	53,034	8,285
令和3年度	2,252,953	1,475,266	682,099	95,588
2	2,001,221	1,317,354	604,686	79,181
元	2,421,255	1,587,522	737,101	96,632
平成30年度	2,406,865	1,585,064	729,844	91,957

3-16. 市立図書館利用状況

年 度	総 数	各年度末・年度中(本のまち推進課)	
		幼 児 ・ 小 学 生	中 学 生 ～ 一 般
登 録 者 数			
令和 4年度	79,839	6,588	73,251
3	96,823	7,323	89,500
2	100,703	8,156	92,547
元	92,636	8,797	83,839
平成30年度	85,137	9,170	75,967
貸 出 延 人 数			
令和 4年度	555,789	54,705	501,084
あかし市民図書館	418,246	38,974	379,272
西部図書館	124,910	13,694	111,216
移動図書館	12,633	2,037	10,596

3-17. 県立図書館蔵書数および利用冊数

分 類	各年度末・年度中(県立図書館)					
	令 和 4 年 度			令和 3年度	令和 2年度	令和元年度
	蔵書数 (整理済分)	図書館間 貸出冊数	個人貸出	個 人 貸 出		
総 数	661,764	13,442	36,039	42,093	35,930	38,404
総 記	44,605	847	3,580	4,461	3,527	4,440
哲 学 ・ 宗 教	30,228	780	2,037	2,485	2,134	2,034
歴 史 ・ 地 理	90,121	2,419	5,870	6,621	5,767	6,216
社 会 科 学	185,791	2,922	7,309	8,258	7,513	7,435
自 然 科 学	48,234	1,646	4,258	5,565	4,173	5,032
技 術	57,821	902	2,675	3,264	2,933	2,932
産 業	49,486	677	1,337	1,551	1,244	1,432
芸 術	60,953	1,299	3,056	3,391	2,999	3,390
言 語	12,730	191	860	945	847	675
文 学	81,795	1,759	5,057	5,552	4,793	4,818

3-18. 市立文化博物館入館者数

年度・月	(単位：人,日)						各年度中(文化・スポーツ室)	
	総数	小計	大人	大学・高校生	中・小学生	未就学児童	開館日数	一日平均入館者数
令和4年度	42,222	39,221 3,001	27,890 173	947 23	6,266 2,805	4,118 -	321	132
4年4月	5,766	5,766 -	5,132 -	77 -	336 -	221 -	30	192
5	7,508	7,475 33	6,618 2	112 -	421 31	324 -	29	259
6	1,815	1,755 60	1,546 4	17 -	124 56	68 -	26	70
7	2,884	2,884 -	1,881 -	100 -	628 -	275 -	27	107
8	6,489	6,489 -	4,057 -	412 -	1,419 -	601 -	30	216
9	1,101	941 160	785 11	30 -	65 149	61 -	27	41
10	1,316	1,219 97	948 16	23 -	173 81	75 -	27	49
11	2,749	2,749 -	2,149 -	37 -	326 -	237 -	26	106
12	1,256	1,233 23	814 -	26 23	153 -	240 -	24	52
5年1月	1,114	982 132	821 9	16 -	76 123	69 -	24	46
2	7,437	5,701 1,736	1,646 95	38 -	2,314 1,641	1,703 -	24	310
3	2,787	2,027 760	1,493 36	59 -	231 724	244 -	27	103
令和3年度	30,453	29,386 1,067	23,226 97	1,054 20	2,652 950	2,454 -	305	100
2	35,609	34,420 1,189	25,190 89	824 33	3,824 1,067	4,582 -	293	122
元	80,235	77,304 2,931	51,532 252	1,333 73	13,045 2,606	11,394 -	333	241
平成30年度	83,338	78,542 4,796	57,217 401	1,412 83	11,495 4,257	8,418 55	332	251

注)上段は一般、下段は団体入館者数である。「小計」は一般、団体の各々の合計である。

3-19. 市立天文科学館入館者数

年度・月	総数					各年度中(天文科学館)	
		小計	大人	中高生	小人	開館日数	一日平均入館者数
令和4年度	113,777	88,791	62,448	4,178	22,165	293	388
		17,729	3,857	986	12,886		
		7,257	4,517	352	2,388		
4年4月	6,496	6,192	4,184	397	1,611		
		277	106	81	90		
		27	17	1	9		
5	9,051	8,484	6,046	362	2,076		
		528	250	54	224		
		39	24	2	13		
6	12,201	5,697	4,289	190	1,218		
		5,239	858	24	4,357		
		1,265	788	62	415		
7	13,068	9,483	6,144	480	2,859		
		3,369	751	38	2,580		
		216	135	11	70		
8	15,660	15,131	9,535	970	4,626		
		279	154	104	21		
		250	156	12	82		
9	10,280	7,369	5,428	224	1,717		
		2,492	322	6	2,164		
		419	261	20	138		
10	7,790	3,722	2,912	163	647		
		814	226	231	357		
		3,254	2,025	158	1,071		
11	9,189	7,177	5,668	161	1,348		
		1,504	395	84	1,025		
		508	316	25	167		
12	6,654	4,644	3,483	203	958		
		1,336	277	74	985		
		674	419	32	223		
5年1月	7,391	6,606	4,556	278	1,772		
		521	139	7	375		
		264	164	13	87		
2	6,762	5,961	4,424	180	1,357		
		628	151	-	477		
		173	108	8	57		
3	9,235	8,325	5,779	570	1,976		
		742	228	283	231		
		168	104	8	56		
令和3年度	83,907	67,455	47,367	2,714	17,374	282	298
		12,837	1,699	953	10,185		
		3,615	2,208	167	1,240		
2	56,917	47,121	34,538	1,858	10,725		
		8,437	1,080	686	6,671		
		1,359	872	61	426		
元	126,036	93,701	68,771	3,311	21,619		
		24,863	6,991	1,478	16,394		
		7,472	4,776	302	2,394		
平成30年度	121,443	93,588	68,451	3,350	21,787		
		25,393	6,314	1,776	17,303		
		2,462	1,547	106	809		

注1) 上段は一般、中段は団体入館者、下段は観望会等の入館者である。「小計」は一般、団体の各々の合計と観望会等の合計である。

2) 「中高生」は入館者区分「高校生」「中学生」の合計、「小人」は「小学生」「小学校就学前の者」の合計である。

3-20. 市立天文科学館(館外)利用者数

年度・月	総数	各年度中(天文科学館)				
		館外での館主催イベント	出前講座	出前天体観望会	移動式プラネタリウム	その他イベント
令和4年度	7,257	1,839	1,281	614	2,190	1,333
令和4年4月	27	27	-	-	-	-
5	39	20	19	-	-	-
6	1,265	11	85	-	157	1,012
7	216	141	-	75	-	-
8	250	162	41	29	-	18
9	419	45	374	-	-	-
10	3,254	1,207	292	320	1,209	226
11	508	37	180	40	251	-
12	674	26	13	150	448	37
令和5年1月	264	31	217	-	-	16
2	173	48	-	-	125	-
3	168	84	60	-	-	24
令和3年度	3,615	746	1,756	209	578	326
2	1,359	417	555	282	15	90
元	7,472	1,033	1,773	1,276	1,065	2,325
平成30年度	4,846	1,774	1,077	624	365	1,006

3-21. 市立天文科学館ホームページ利用状況

年度	各年度中(天文科学館)	
	アクセス件数	アクセス累計
令和4年度	365,604	5,506,463
3	409,815	5,140,859
2	330,289	4,731,044
元	351,800	4,400,755
平成30年度	333,983	4,048,955

注)ホームページは平成8年8月8日開設 URLは<https://www.am12.jp/>

3-22. コミュニティ・センター

(単位：人)

施設名	総数	4月	5月	6月	7月	8月	9月
令和4年度	804,187	69,215	64,796	74,242	81,620	47,723	68,731
錦城コミセン	15,538	1,487	1,349	1,556	1,406	934	1,334
朝霧 //	27,524	2,499	2,601	2,780	2,777	1,703	2,146
大蔵 //	25,729	2,110	2,018	2,434	3,224	1,463	2,191
衣川 //	30,748	2,499	2,399	2,866	3,607	1,826	2,663
野々池 //	28,206	2,433	2,262	2,595	2,780	1,599	2,484
望海 //	28,817	1,849	2,309	2,620	2,643	1,914	2,743
大久保 //	21,539	1,802	1,826	1,904	1,623	1,316	1,804
大久保北 //	22,152	1,896	1,782	1,953	2,297	1,371	1,888
高丘 //	22,686	1,992	1,833	2,128	2,125	1,344	1,868
江井島 //	18,278	1,432	1,661	1,538	1,631	867	1,466
魚住 //	15,579	1,284	1,391	1,522	1,483	1,029	1,441
魚住東 //	14,483	1,318	1,224	1,560	1,230	939	1,117
二見 //	24,609	2,043	1,820	2,556	2,253	1,610	1,931
明石小 //	30,929	3,481	2,239	2,765	2,621	1,701	2,449
松が丘小 //	20,994	1,601	1,519	1,716	3,240	1,275	1,835
朝霧小 //	22,465	2,088	1,892	2,255	2,085	1,066	2,305
人丸小 //	35,121	2,707	2,978	2,979	3,159	1,977	3,015
中崎小 //	17,601	1,462	1,466	1,691	1,518	794	1,544
大観小 //	8,420	710	806	761	927	582	743
王子小 //	8,737	920	814	749	827	532	829
林小 //	12,460	1,018	1,030	1,074	1,135	683	1,060
鳥羽小 //	18,952	1,421	1,556	1,582	1,692	1,392	1,500
和坂小 //	15,506	1,149	1,225	1,164	3,055	509	1,060
沢池小 //	12,619	1,131	1,084	962	1,073	694	1,093
藤江小 //	23,846	2,042	2,284	2,534	2,633	1,402	1,918
花園小 //	8,641	696	747	695	780	502	699
貴崎小 //	13,282	1,221	1,017	1,212	1,410	1,062	1,224
大久保小 //	23,530	1,933	1,570	3,188	1,975	1,074	1,842
大久保南小 //	22,219	2,391	1,909	2,243	2,402	1,636	1,678
高丘東小 //	10,674	964	964	834	895	496	853
高丘西小 //	10,212	1,568	824	835	790	718	815
山手小 //	27,232	2,253	2,060	2,279	3,622	1,671	2,458
谷八木小 //	15,685	1,449	1,223	1,311	1,390	994	1,403
江井島小 //	25,202	1,904	1,762	2,610	3,207	1,361	2,300
魚住小 //	16,670	1,163	1,342	1,509	1,451	903	1,510
清水小 //	22,269	2,112	1,557	1,851	2,441	2,151	1,806
錦が丘小 //	12,750	1,267	943	972	1,298	494	1,189
錦浦小 //	16,875	1,273	1,042	1,569	2,209	815	1,289
二見小 //	9,037	766	752	782	875	590	850
二見北小 //	26,943	2,114	1,898	2,382	2,188	1,369	2,571
二見西小 //	19,428	1,767	1,818	1,726	1,643	1,365	1,817
令和3年度	573,124	64,300	7,841	27,207	68,154	32,192	9,106
2	618,502	8,830	632	31,888	59,469	60,208	68,689
元	1,014,595	94,370	85,353	102,210	99,200	77,908	94,192
平成30年度	1,090,942	92,293	87,874	101,235	76,877	87,471	87,745

注1)「コミセン」はコミュニティ・センター

高丘コミセンは高丘中央集会所、二見コミセンは西部文化会館を含む。

2)生涯学習センター分室は令和2年3月31日閉館

3)朝霧北コミセンは令和2年4月1日付で朝霧コミセンに統合

利用状況（延人数）

各年度中(コミュニティ・生涯学習課)							施設名
10月	11月	12月	1月	2月	3月	対前年度増減	
76,811	65,884	66,082	62,751	60,640	65,692	231,063	令和4年度
1,508	1,271	1,088	1,156	1,136	1,313	4,127	錦城コミセン
2,625	2,136	2,095	2,012	1,943	2,207	8,809	朝霧 //
2,358	1,726	1,925	1,819	2,210	2,251	5,084	大蔵 //
2,952	2,501	2,151	2,206	2,370	2,708	7,815	衣川 //
2,820	2,272	2,316	2,152	2,174	2,319	9,261	野々池 //
2,710	2,882	2,278	2,175	2,061	2,633	12,512	望海 //
2,084	2,051	1,734	1,648	1,826	1,921	6,596	大久保 //
1,973	2,004	1,803	1,472	1,659	2,054	5,699	大久保北 //
2,522	1,847	1,520	1,571	1,863	2,073	△7,659	高丘 //
2,228	1,760	1,373	1,170	1,390	1,762	6,125	江井島 //
1,411	1,355	1,209	1,089	1,094	1,271	5,364	魚住 //
1,556	1,309	952	939	1,067	1,272	2,606	魚住東 //
2,593	1,659	2,508	1,726	1,710	2,200	△6,723	二見 //
2,779	2,682	2,677	2,374	2,140	3,021	8,315	明石小 //
2,640	1,075	1,858	1,730	1,192	1,313	3,671	松が丘小 //
2,351	1,375	1,697	1,668	1,849	1,834	5,529	朝霧小 //
2,913	2,319	4,442	2,833	2,982	2,817	12,100	人丸小 //
2,194	1,209	1,873	1,241	1,322	1,287	4,699	中崎小 //
591	846	614	632	499	709	3,324	大観小 //
830	805	621	591	567	652	2,364	王子小 //
1,683	1,080	1,114	871	812	900	243	林小 //
1,697	1,527	1,959	1,526	1,698	1,402	5,983	鳥羽小 //
1,403	1,166	900	1,883	848	1,144	8,487	和坂小 //
1,214	1,189	993	1,209	879	1,098	4,778	沢池小 //
1,822	1,824	1,789	1,776	1,757	2,065	3,744	藤江小 //
837	772	609	812	706	786	4,044	花園小 //
1,033	1,109	1,165	1,006	935	888	4,905	貴崎小 //
2,127	1,805	1,911	2,655	1,963	1,487	8,119	大久保小 //
1,847	1,698	1,934	1,648	1,552	1,281	6,812	大久保南小 //
1,064	1,366	656	924	905	753	5,079	高丘東小 //
975	789	827	644	685	742	△2,100	高丘西小 //
2,461	2,028	1,882	2,373	1,909	2,236	6,533	山手小 //
1,350	1,490	1,172	1,311	1,455	1,137	2,940	谷八木小 //
2,124	2,359	1,860	2,092	1,683	1,940	12,869	江井島小 //
1,918	1,215	1,569	973	1,383	1,734	6,316	魚住小 //
2,386	1,526	1,604	1,365	1,763	1,707	10,030	清水小 //
1,019	1,263	1,160	1,014	1,105	1,026	4,586	錦が丘小 //
1,413	1,569	1,311	1,744	1,290	1,351	7,064	錦浦小 //
706	603	764	745	672	932	2,978	二見小 //
2,485	2,718	2,301	2,549	2,120	2,248	10,487	二見北小 //
1,609	1,704	1,868	1,427	1,466	1,218	17,548	二見西小 //
81,186	65,817	69,824	58,270	37,140	52,087	△45,378	令和3年度
74,802	69,936	68,800	56,447	56,585	62,216	△396,093	2
92,016	99,796	84,709	85,201	85,222	14,418	△76,347	元
100,267	93,688	90,523	86,607	90,922	95,440	△24,716	平成30年度

3-23. あかねが丘学園在籍者数

(単位：人)		各年4月1日(コミュニティ・生涯学習課)							
年次・年齢	在籍者総数			1年生		2年生		3年生	
	総数	男	女	男	女	男	女	男	女
令和5年	60	35	25	-	-	-	-	35	25
60～69歳	9	2	7	-	-	-	-	2	7
70～79	41	27	14	-	-	-	-	27	14
80～89	10	6	4	-	-	-	-	6	4
90～99	-	-	-	-	-	-	-	-	-
令和4年	155	82	73	-	-	45	32	37	41
3	251	133	118	52	36	47	43	34	39
2	278	142	136	55	44	51	49	36	43
平成31年	290	140	150	60	54	40	46	40	50

3-24. 明石シニアカレッジ，コミュニティ・センター高齢者大学在籍者数

(単位：人)		各年4月1日(コミュニティ・生涯学習課)												
年次	コミュニティ・センター名	朝霧	大蔵	錦城	衣川	望海	野々池	大久保	高丘	江井島	魚住	魚住東	二見	大久保北
		令和5年	-	-	-	-	-	-	-	-	-	-	-	-
4	-	-	-	-	-	-	-	-	-	-	-	-	-	-
3	-	-	-	-	-	-	-	-	-	-	-	-	-	-
2	-	-	-	-	-	-	-	-	-	-	-	-	-	-
平成31年	78	94	119	32	93	84	65	76	80	70	81	70	75	84

注) 令和2年度より市民による自主運営となった。

3-25. 少年自然の家利用状況

年度・利用団体別	各年度中(教育企画室)					
	総 数		宿 泊 利 用		一 日 利 用	
	団 体 数	利 用 人 員	団 体 数	利 用 人 員	団 体 数	利 用 人 員
令和 4年度	1,030	38,947	-	-	1,030	38,947
学 校	26	6,218	-	-	26	6,218
少年団体ほか	1,004	29,639	-	-	1,004	29,639
主 催 事 業	-	3,090	-	-	-	3,090
令和 3年度	623	27,497	-	-	623	27,497
2	807	27,125	2	273	805	26,852
元	1,250	49,765	232	10,764	1,018	39,001
平成30年度	1,142	49,949	237	12,640	905	37,309

3-26. 市民会館年度別利用状況

年 度	各年度中(文化・スポーツ室)				
	総 数	大 ホ ー ル	中 ホ ー ル	会 議 室	和 室
件 数					
令和 4年度	1,740	222	197	1,160	161
3	1,368	152	155	939	122
2	877	60	72	668	77
元	1,714	202	193	1,163	156
平成30年度	1,839	203	194	1,278	164
人 員					
令和 4年度	163,860	113,814	32,227	16,461	1,358
3	130,020	93,110	22,533	13,113	1,264
2	45,964	26,945	7,155	11,026	838
元	179,905	123,440	28,625	25,130	2,710
平成30年度	235,852	157,496	45,945	29,854	2,557

注) 収容人員は大ホール1,268人、中ホール450人、会議室50人(1室)、30人(3室)、和室20人

3-27. 市民会館目的別利用状況

使 用 目 的	令和 4年度中(文化・スポーツ室)			
	大 ホ ー ル	中 ホ ー ル	使 用 目 的	会 議 室・和室
総 数	222	197	総 数	1,321
音 楽・舞 踊	119	65	会 議 室	284
映 画・演 芸・演 劇	15	17	控 制 室	492
学 校 行 事	17	5	講 演 会・講 習 会	158
式 典・大 会	29	43	文 化 教 室	49
講 演 会・講 習 会	12	27	展 示・販 売	70
慰 安 会	-	-	パ ー テ ィ ー	3
そ の 他	30	40	そ の 他	265

3-28. 西部市民会館利用状況

(単位：件,人)				各年度中(文化・スポーツ室)					
年 度	総 数	ホ ー ル	練 習 室	目的別利用件数 (令和 4年度中)					
				ホ ー ル			練 習 室		
件 数				総 数		総 数		総 数	
令和 4年度	653	141	512	141		512			
3	571	110	461	86		115			
2	393	59	334	17		68			
元	613	142	471	1		2			
平成30年度	613	148	465	4		-			
人 員				1		36			
令和 4年度	38,137	24,929	13,208	22		86			
3	28,977	17,496	11,481	-		-			
2	21,232	10,322	10,910	3		91			
元	57,521	34,560	22,961	4		114			
平成30年度	69,196	44,055	25,141	3					

注) 収容人員はホール494人、練習室100人

3-29. 市民ホールおよび中崎公会堂利用状況

(単位：件,人)		各年度中(文化・スポーツ室)			
年 度	市 民 ホ ー ル		中 崎 公 会 堂		
	件 数	人 員	件 数	人 員	
令和 4年度	82	3,023	985	17,887	
3	397	13,971	1,037	18,011	
2	360	12,770	897	14,841	
元	481	29,916	1,143	19,149	
平成30年度	493	32,012	1,130	24,339	

注) 市民ホールは令和4年6月30日に閉館。

3-30. あかし保健所多目的ホール利用状況

(単位：件,人)	各年度中 (保健総務課)				
年 度	令 和 4 年	令 和 3 年	令 和 2 年	令 和 元 年	平 成 30 年
件 数	96	84	354	384	714
人 員	21,939	38,550	62,503	186,639	64,373

注) 利用件数は、1日を午前・午後・夜間に3区分し、1区分を1件として数えた。

2) 収容人員は216席である。

3-31. 市立有料公園施設利用状況

(単位：件,人)		各年度中(緑化公園課)						
年 度	総 数	石ヶ谷公園 中央体育会館			魚住北公園			
		総 数	第 1 競 技 場	第 2 競 技 場	会 議 室	総 数	テニス コ ー ト	多目的 広 場
利用件数								
令和4年度	8,568	3,696	1,571	1,168	957	1,983	1,580	403
3	8,837	3,402	1,474	1,151	777	2,116	1,724	392
2	7,448	2,886	1,259	1,016	611	1,849	1,514	335
元	8,064	3,246	1,506	1,141	599	1,972	1,591	381
平成30年度	7,728	3,208	1,503	1,117	588	1,860	1,491	369
利用者数								
令和4年度	204,792	86,103	53,930	21,442	10,731	20,972	11,469	9,503
3	174,058	69,428	42,134	19,106	8,188	20,339	11,317	9,022
2	137,364	49,329	28,083	14,948	6,298	17,360	9,539	7,821
元	236,688	88,949	57,161	22,141	9,647	19,328	10,575	8,753
平成30年度	252,120	88,046	56,547	22,099	9,400	18,785	9,885	8,900
年 度	明 石 海 浜 公 園							
	総 数	プ ー ル	テ ニ ス コ ー ト	運 動 場		臨 時 球 技 場	屋 内 競 技 場	
利用件数								
令和4年度	2,889	…	1,258	378	(157)	147	1,106	
3	3,319	…	1,663	430	(188)	141	1,085	
2	2,713	…	1,316	391	(182)	119	887	
元	2,846	…	1,313	422	(172)	140	971	
平成30年度	2,660	…	1,047	420	(173)	238	955	
利用者数								
令和4年度	97,717	22,597	14,299	30,076	(2,964)	9,746	20,999	
3	84,291	16,231	15,082	26,309	(4,174)	9,910	16,759	
2	70,675	13,288	12,041	23,995	(4,163)	7,098	14,253	
元	128,411	48,326	15,941	36,795	(3,847)	9,750	17,599	
平成30年度	145,289	52,354	13,985	43,378	(4,053)	17,722	17,850	

注) 明石海浜公園の運動場の()内は、夜間照明設備利用分で内数

3-32. 県立明石公園スポーツ施設利用状況

(単位：件,人)		各年度中(県園芸・公園協会)					
年 度	総 数	第 一 野 球 場	第 二 野 球 場	陸 上 競 技 場	テニスコート (12 面)	球 技 場	ローン ポールス
利用件数							
令和4年度	30,011	1,305	1,192	1,112	17,950	-	8,452
3	30,521	1,170	1,212	908	17,219	1,344	8,668
2	30,315	966	1,019	765	15,982	1,332	10,251
元	34,259	1,190	1,269	984	18,553	1,439	10,824
平成30年度	34,059	1,411	1,187	1,080	18,317	1,498	10,566
利用人員							
令和4年度	164,835	19,515	18,310	69,301	53,963	-	3,746
3	130,093	14,626	16,685	49,298	44,962	52	4,470
2	112,364	11,327	12,030	43,788	39,363	187	5,669
元	156,206	17,339	15,474	62,523	53,447	408	7,015
平成30年度	156,522	16,701	18,818	52,439	60,715	789	7,060

注1) 第一野球場は硬式用、第二野球場は軟式用、陸上競技場は日本陸上競技連盟三種公認である。

収容人員は、第一野球場観覧席は約12,000人、陸上競技場観覧席は約20,000人

2) 利用件数は、1時間1面を1件として算出

3) 球技場は令和4年4月1日から閉鎖。

3-33. テレビ受信契約数

(単位：件)		各年4月1日(NHK神戸放送局)	
年 次	総 数	地 上 契 約	衛 星 契 約
令和4年	97,788	54,219	43,569
3	97,830	54,203	43,627
2	97,821	54,133	43,688
平成31年	98,047	54,208	43,839
30	96,110	53,701	42,409

3-34. 明石ケーブルテレビ加入状況

(単位：世帯)		各年度末(株明石ケーブルテレビ)	
年 度	総 数	多チャンネル 加入世帯数	再送信接続 世帯数
令和4年度	51,067	14,563	36,504
3	50,960	14,656	36,304
2	51,030	14,713	36,317
元	51,293	15,031	36,262
平成30年度	51,339	15,313	36,026

注) 多チャンネル加入世帯：明石ケーブルテレビと加入契約をしている世帯

再送信接続世帯：明石ケーブルテレビで電波障害対策をしている世帯

3-35. 宗旨別宗教法人数

(単位：法人)		各年度末(県総務部法務文書課)				
宗 旨 名	令和 4年度	令和 3年度	令和 2年度	令和元年度	平成30年度	
総 数	199	202	202	201	204	
神 道 系	72	73	73	73	73	
神 社 本 庁	66	67	67	67	67	
金 光 教	4	4	4	4	4	
黒 住 教	1	1	1	1	1	
御 嶽 教	-	-	-	-	-	
木 曾 御 嶽 本 教	-	-	-	-	-	
神 道 大 教	-	-	-	-	-	
稲 荷 の 他	-	-	-	-	-	
そ の 他	1	1	1	1	1	
仏 教 系	82	82	82	82	82	
真 言 宗 系	16	16	16	16	16	
真 浄 土 宗 系	29	29	29	29	29	
浄 土 宗 系	18	18	18	18	18	
日 蓮 宗 系	9	9	9	9	9	
天 台 宗 系	8	8	8	8	8	
そ の 他	2	2	2	2	2	
キ リ ス ト 教 系	14	14	13	12	12	
日 本 基 督 教 団 体	3	3	2	1	1	
日 本 イ エ ス ・ キ リ ス ト 教 団 体	2	2	2	2	2	
日 本 聖 公 会	1	1	1	1	1	
そ の 他	8	8	8	8	8	
諸 教	31	33	34	34	37	
天 理 教	30	32	33	33	35	
そ の 他	1	1	1	1	2	

注) 真宗系・浄土宗系欄の合計数値は広義の浄土宗系(真宗系・狭義の浄土宗系・時宗等)の宗教法人数

3-36. 観光客入込数

(単位：千人)	各年度中(シティセールス課)				
項 目	令和 4年度	令和 3年度	令和 2年度	令和元年度	平成30年度
総 入 込 数	4,837	3,814	3,626	5,914	5,485
日 帰 り 客	4,549	3,571	3,429	5,618	5,143
宿 泊 客	288	243	197	296	342
(再 掲)					
大 蔵 海 岸 海 水 浴 場	103	-	-	186	157
林 崎 海 水 浴 場	15	-	-	23	22

資料：兵庫県観光客動態調査報告

