

1

2

3

4

5

6

7

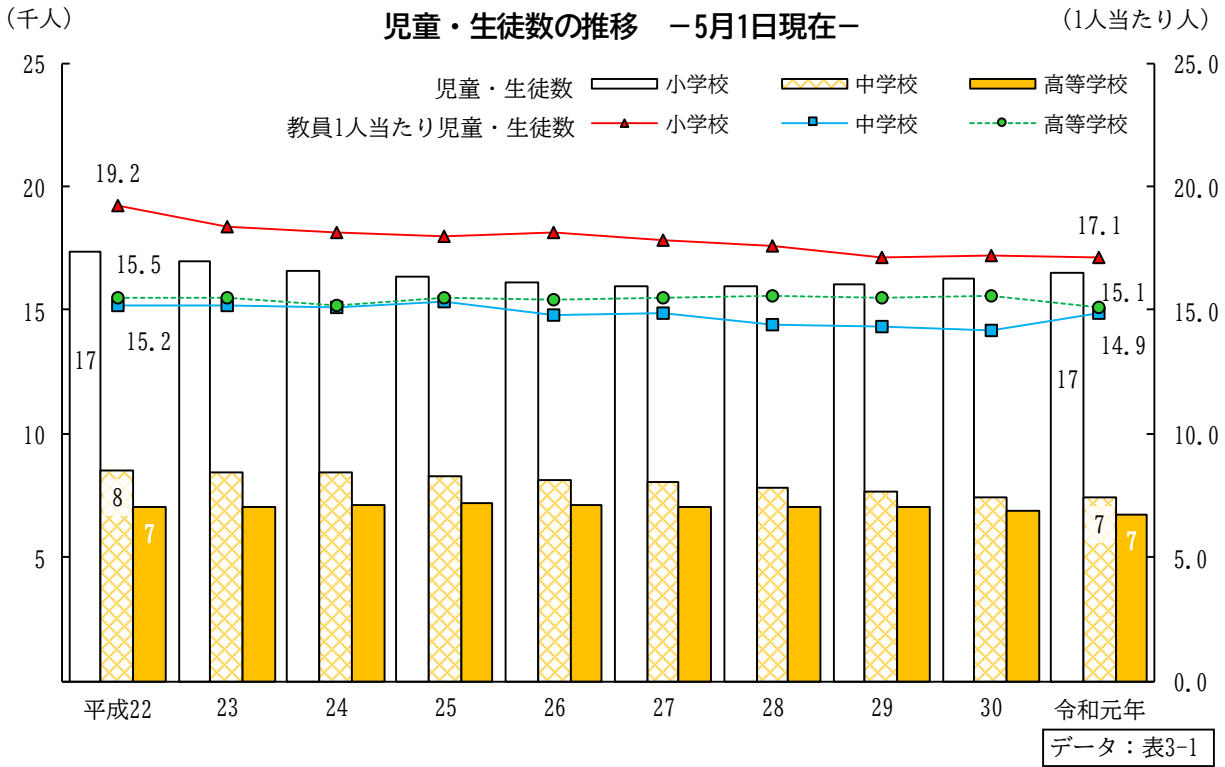
8

9

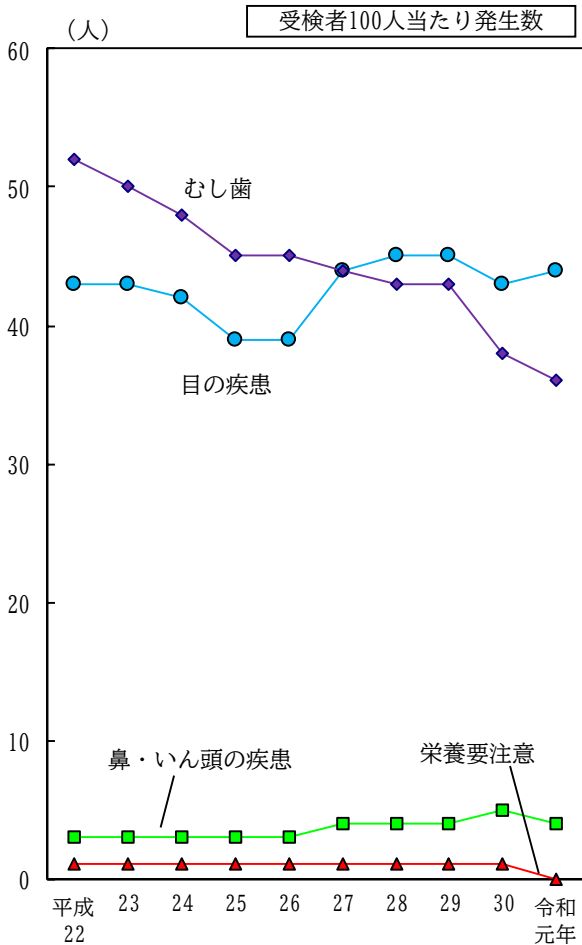
10

11

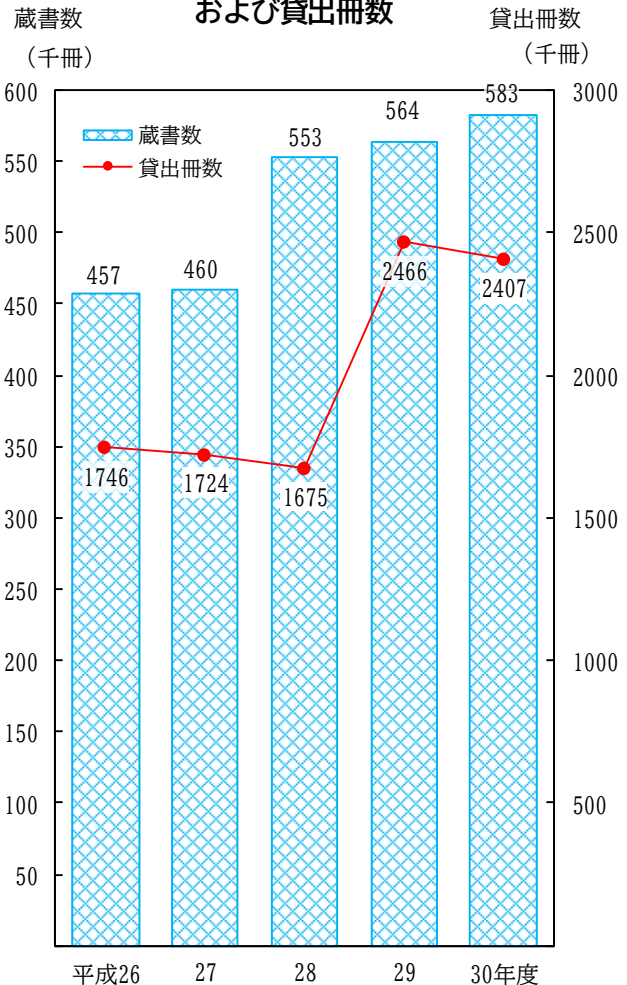
教 育 お よ び 文 化



### 幼児・児童・生徒の疾病，異常状況 (市立のみ)



### 市立図書館の蔵書数 および貸出冊数



## &lt; 児童・生徒 &gt;

## 3-1. 学校数・教員数・在学者数

(単位：校(園),人)

各年5月1日(情報管理課)

種 類	令 和 元 年			平 成 30 年			平 成 29 年		
	学校数	教員数	在学者数	学校数	教員数	在学者数	学校数	教員数	在学者数
総 数	98	2,456	35,515	95	2,440	35,913	94	2,413	35,748
幼 稚 園	30	234	2,887	30	220	2,618	30	208	2,755
国 立	1	7	119	1	7	118	1	7	117
市 立	27	206	2,602	27	192	2,336	27	183	2,478
私 立	2	21	166	2	21	164	2	18	160
認 定 こ ど も 園	9	195	998	5	109	577	4	84	413
市 立	1	29	169	1	29	181	1	30	175
私 立	8	166	829	4	80	396	3	54	238
小 学 校	29	963	16,512	29	946	16,294	29	939	16,046
国 立	1	20	407	1	20	408	1	20	424
市 立	28	943	16,105	28	926	15,886	28	919	15,622
中 学 校	13	495	7,400	13	526	7,454	13	532	7,617
市 立	13	495	7,400	13	526	7,454	13	532	7,617
高 等 学 校	8	446	6,756	8	443	6,897	8	451	6,998
県 立	7	...	...	7	...	...	7	...	...
市 立	1	...	...	1	...	...	1	...	...
特 別 支 援 学 校	2	67	76	2	68	73	2	71	72
国 立	1	...	...	1	...	...	1	33	50
市 立	1	...	...	1	...	...	1	38	22
国 立 高 専	1	-	-	1	71	904	1	71	925
専 修 学 校	4	30	393	4	31	392	4	30	377
各 種 学 校	2	26	493	3	26	704	3	27	545

資料：「学校基本調査」

注)教員数は本務者のみ

## 3-2. 幼稚園

(単位：園,学級,人)

年次	園数	学級数	教員数 (本務者のみ)			園児								
			計	男	女	総数			3歳児					
						計	男	女	計	男	女			
総数														
令和元年	30	126	234	10	224	2,887	1,423	1,464	588	287	301			
平成30年	30	115	220	11	209	2,618	1,339	1,279	178	95	83			
29	30	117	208	11	197	2,755	1,398	1,357	105	51	54			
28	30	119	214	10	204	2,790	1,374	1,416	110	59	51			
27	31	125	212	10	202	2,879	1,423	1,456	120	70	50			
国立														
令和元年	1	6	7	2	5	119	58	61	40	19	21			
平成30年	1	6	7	1	6	118	58	60	40	20	20			
29	1	6	7	2	5	117	58	59	40	20	20			
28	1	6	7	2	5	129	63	66	40	20	20			
27	1	6	8	2	6	139	69	70	40	20	20			
市立														
令和元年	27	114	206	7	199	2,602	1,280	1,322	498	246	252			
平成30年	27	103	192	9	183	2,336	1,187	1,149	88	45	43			
29	27	105	183	8	175	2,478	1,246	1,232	13	7	6			
28	27	106	190	7	183	2,524	1,233	1,291	20	8	12			
27	28	113	188	7	181	2,618	1,290	1,328	37	23	14			
私立														
令和元年	2	6	21	1	20	166	85	81	50	22	28			
平成30年	2	6	21	1	20	164	94	70	50	30	20			
29	2	6	18	1	17	160	94	66	52	24	28			
28	2	7	17	1	16	137	78	59	50	31	19			
27	2	6	16	1	15	122	64	58	43	27	16			

資料：「学校基本調査」

## 3-3. 幼保連携型認定

(単位：園,学級,人)

年次	園数	学級数	教育・保育職員数 (本務者のみ)			園児											
			計	男	女	総数			0歳児			1歳児					
						計	男	女	計	男	女	計	男	女			
総数																	
令和元年	9	34	195	7	188	998	544	454	75	48	27	127	74	53			
平成30年	5	18	109	4	105	577	292	285	27	14	13	59	32	27			
29	4	15	84	2	82	413	204	209	13	9	4	38	19	19			
28	2	9	37	1	36	285	137	148	7	4	3	22	11	11			
27	1	4	17	1	16	96	46	50	4	3	1	10	7	3			
市立																	
令和元年	1	6	29	1	28	169	85	84	4	3	1	10	4	6			
平成30年	1	6	29	1	28	181	86	95	4	1	3	12	9	3			
29	1	6	30	-	30	175	85	90	5	5	-	11	4	7			
28	1	6	21	-	21	180	81	99	4	2	2	12	5	7			
27	-	-	-	-	-	-	-	-	-	-	-	-	-	-			
私立																	
令和元年	8	28	166	6	160	829	459	370	71	45	26	117	70	47			
平成30年	4	12	80	3	77	396	206	190	23	13	10	47	23	24			
29	3	9	54	2	52	238	119	119	8	4	4	27	15	12			
28	1	3	16	1	15	105	56	49	3	2	1	10	6	4			
27	1	4	17	1	16	96	46	50	4	3	1	10	7	3			

資料：「学校基本調査」

の 状 況

												各年5月1日(情報管理課)		
数						教員1人 あたり 園児数	修了者数 (各年3月)	年次						
4 歳 児			5 歳 児											
計	男	女	計	男	女									
1,145	564	581	1,154	572	582	12.3	1,326	総						
1,112	552	560	1,328	692	636	11.9	1,371	元						
1,292	675	617	1,358	672	686	13.2	1,373	30						
1,325	652	673	1,355	663	692	13.0	1,435	29						
1,332	657	675	1,427	696	731	13.6	1,441	28						
								27						
40	20	20	39	19	20	17.0	39	国						
39	19	20	39	19	20	16.9	36	元						
40	20	20	37	18	19	16.7	49	30						
40	20	20	49	23	26	18.4	49	29						
50	23	27	49	26	23	17.4	49	28						
								27						
1,046	509	537	1,058	525	533	12.6	1,229	市						
1,016	505	511	1,232	637	595	12.2	1,288	元						
1,192	616	576	1,273	623	650	13.5	1,284	30						
1,238	602	636	1,266	623	643	13.3	1,344	29						
1,244	617	627	1,337	650	687	13.9	1,341	28						
								27						
59	35	24	57	28	29	7.9	58	私						
57	28	29	57	36	21	7.8	47	元						
60	39	21	48	31	17	8.9	40	30						
47	30	17	40	17	23	8.1	42	29						
38	17	21	41	20	21	7.6	51	28						
								27						

こ ども 園 の 状 況

												各年5月1日(情報管理課)						
数												教員1人 あたり 園児数	修了者数 (各年3月)	年次				
2 歳 児			3 歳 児			4 歳 児			5 歳 児									
計	男	女	計	男	女	計	男	女	計	男	女							
144	83	61	233	124	109	220	113	107	199	102	97	5.1	100	総				
75	42	33	140	68	72	153	73	80	123	63	60	5.3	102	元				
38	21	17	110	49	61	111	55	56	103	51	52	4.9	77	30				
29	17	12	68	32	36	80	38	42	79	35	44	7.7	10	29				
17	5	12	31	13	18	24	13	11	10	5	5	5.6	-	28				
														27				
18	14	4	36	17	19	45	21	24	56	26	30	5.8	49	市				
17	8	9	40	20	20	58	26	32	50	22	28	6.2	52	元				
17	9	8	40	16	24	48	22	26	54	29	25	5.8	53	30				
18	9	9	40	17	23	52	27	25	54	21	33	8.6	-	29				
-	-	-	-	-	-	-	-	-	-	-	-	-	-	28				
														27				
126	69	57	197	107	90	175	92	83	143	76	67	5.0	51	私				
58	34	24	100	48	52	95	47	48	73	41	32	5.0	50	元				
21	12	9	70	33	37	63	33	30	49	22	27	4.4	24	30				
11	8	3	28	15	13	28	11	17	25	14	11	6.6	10	29				
17	5	12	31	13	18	24	13	11	10	5	5	5.6	-	28				
														27				

## 3-4. 小 学 校

(単位：校,学級,人)

年次	学校数	学級数	教 員 数 (本務者のみ)			児 童								
						総 数			1 学 年			2 学 年		
			計	男	女	計	男	女	計	男	女	計	男	女
総 数														
令和元年	29	624	963	363	600	16,512	8,402	8,110	2,882	1,491	1,391	2,818	1,413	1,405
平成30年	29	620	946	362	584	16,294	8,303	7,991	2,806	1,404	1,402	2,681	1,351	1,330
29	29	604	939	353	586	16,046	8,197	7,849	2,667	1,349	1,318	2,690	1,361	1,329
28	29	592	909	340	569	15,955	8,136	7,819	2,685	1,358	1,327	2,661	1,358	1,303
27	29	579	898	331	567	15,966	8,144	7,822	2,652	1,356	1,296	2,684	1,352	1,332
国 立														
令和元年	1	12	20	11	9	407	202	205	70	33	37	68	34	34
平成30年	1	12	20	11	9	408	203	205	68	34	34	67	34	33
29	1	12	20	11	9	424	209	215	68	34	34	68	34	34
28	1	12	21	11	10	436	213	223	69	35	34	70	35	35
27	1	12	21	11	10	444	217	227	70	35	35	68	34	34
市 立														
令和元年	28	612	943	352	591	16,105	8,200	7,905	2,812	1,458	1,354	2,750	1,379	1,371
平成30年	28	608	926	351	575	15,886	8,100	7,786	2,738	1,370	1,368	2,614	1,317	1,297
29	28	592	919	342	577	15,622	7,988	7,634	2,599	1,315	1,284	2,622	1,327	1,295
28	28	580	888	329	559	15,519	7,923	7,596	2,616	1,323	1,293	2,591	1,323	1,268
27	28	567	877	320	557	15,522	7,927	7,595	2,582	1,321	1,261	2,616	1,318	1,298

資料：「学校基本調査」

## 3-5. 中 学 校

(単位：校,学級,人)

年次	学校数	学級数	教 員 数 (本務者のみ)			生 徒					
						総 数			1 学 年		
			計	男	女	計	男	女	計	男	女
令和元年	13	239	495	291	204	7,400	3,808	3,592	2,478	1,315	1,163
平成30年	13	236	526	316	210	7,454	3,798	3,656	2,443	1,240	1,203
29	13	243	532	320	212	7,617	3,885	3,732	2,425	1,215	1,210
28	13	247	543	339	204	7,841	4,043	3,798	2,517	1,295	1,222
27	13	250	538	342	196	8,003	4,129	3,874	2,614	1,337	1,277

資料：「学校基本調査」

注)明石市内は市立中学校のみ

の 状 況

												各年5月1日 (情報管理課)			年次
数									特別支援学級 (再掲)		教員1人 あたり 児童数				
3 学 年			4 学 年			5 学 年			6 学 年			学級数	児童数		
計	男	女	計	男	女	計	男	女	計	男	女				
2,686	1,361	1,325	2,724	1,383	1,341	2,695	1,382	1,313	2,707	1,372	1,335	83	364	17.1	総 元 30 29 28 27
2,713	1,378	1,335	2,690	1,377	1,313	2,709	1,372	1,337	2,695	1,421	1,274	80	336	17.2	
2,667	1,359	1,308	2,691	1,357	1,334	2,683	1,411	1,272	2,648	1,360	1,288	75	314	17.1	
2,683	1,349	1,334	2,668	1,403	1,265	2,629	1,351	1,278	2,629	1,317	1,312	67	288	17.6	
2,658	1,397	1,261	2,615	1,334	1,281	2,632	1,308	1,324	2,725	1,397	1,328	65	281	17.8	
67	34	33	67	34	33	70	35	35	65	32	33	-	-	20.4	国 元 30 29 28 27
67	34	33	70	35	35	66	32	34	70	34	36	-	-	20.4	
70	35	35	66	32	34	70	34	36	82	40	42	-	-	21.2	
67	33	34	68	33	35	82	40	42	80	37	43	-	-	20.8	
68	33	35	79	38	41	79	36	43	80	41	39	-	-	21.1	
2,619	1,327	1,292	2,657	1,349	1,308	2,625	1,347	1,278	2,642	1,340	1,302	83	364	17.1	市 元 30 29 28 27
2,646	1,344	1,302	2,620	1,342	1,278	2,643	1,340	1,303	2,625	1,387	1,238	80	336	17.2	
2,597	1,324	1,273	2,625	1,325	1,300	2,613	1,377	1,236	2,566	1,320	1,246	75	314	17.0	
2,616	1,316	1,300	2,600	1,370	1,230	2,547	1,311	1,236	2,549	1,280	1,269	67	288	17.5	
2,590	1,364	1,226	2,536	1,296	1,240	2,553	1,272	1,281	2,645	1,356	1,289	65	281	17.7	

の 状 況

						各年5月1日 (情報管理課)			年次
数						特別支援学級 (再掲)		教員1人 あたり 生徒数	
2 学 年			3 学 年			学級数	生徒数		
計	男	女	計	男	女				
2,456	1,247	1,209	2,466	1,246	1,220	38	172	14.9	元
2,447	1,237	1,210	2,564	1,321	1,243	33	158	14.2	30
2,538	1,308	1,230	2,654	1,362	1,292	36	159	14.3	29
2,621	1,342	1,279	2,703	1,406	1,297	36	169	14.4	28
2,685	1,393	1,292	2,704	1,399	1,305	34	164	14.9	27

## 3-6. 高等学

(単位：校, 学級, 人)

年次	学校数	学級数	教員数 (本務者のみ)			生					
			計	男	女	総数			1学年		
						計	男	女	計	男	女
令和元年	8	174	446	291	155	6,756	3,078	3,678	2,216	990	1,226
全日制	7	...	424	...	...	6,568	2,963	3,605	2,163	957	1,206
定時制	1	...	22	...	...	188	115	73	53	33	20
平成30年	8	177	443	282	161	6,897	3,177	3,720	2,308	1,049	1,259
29	8	179	451	288	163	6,998	3,265	3,733	2,351	1,092	1,259
28	8	180	453	289	164	7,052	3,276	3,776	2,351	1,086	1,265
27	8	181	457	293	164	7,071	3,253	3,818	2,407	1,131	1,276

資料：「学校基本調査」

## 3-7. 特別支援

(単位：校, 学級, 人)

年次	学校数			学級数	教員数(本務者)			在		
	総数	国立	市立		計	男	女	総数		
								計	男	女
令和元年	2	1	1	19	67	27	40	76	46	30
平成30年	2	1	1	18	68	27	41	73	42	31
29	2	1	1	19	71	31	40	72	43	29
28	2	1	1	19	70	30	40	72	46	26
27	2	1	1	18	69	27	42	77	49	28

資料：「学校基本調査」



## 校の状況

各年5月1日 (情報管理課)										年次
徒 数									教員1人あたり生徒数	
2 学 年			3 学 年			4 学 年				
計	男	女	計	男	女	計	男	女		
2,266	1,031	1,235	2,251	1,046	1,205	23	11	12	15.1	元
2,207	997	1,210	2,198	1,009	1,189	-	-	-	15.5	全
59	34	25	53	37	16	23	11	12	8.5	定
2,304	1,067	1,237	2,260	1,041	1,219	25	20	5	15.6	30
2,301	1,063	1,238	2,321	1,090	1,231	25	20	5	15.5	29
2,359	1,107	1,252	2,322	1,071	1,251	20	12	8	15.6	28
2,348	1,083	1,265	2,298	1,027	1,271	18	12	6	15.5	27

## 学校の状況

各年5月1日 (情報管理課)										年次
学 者 数										
小学部			中学部			高等部				
計	男	女	計	男	女	計	男	女		
25	15	10	22	13	9	29	18	11		元
23	13	10	20	12	8	30	17	13		30
19	13	6	20	12	8	33	18	15		29
18	14	4	23	11	12	31	21	10		28
19	15	4	22	11	11	36	23	13		27

## 3-8. 中学校卒業後の状況

(単位：人、%)

各年3月(情報管理課)

年次	卒業生総数			高校等進学者 (就職進学者を含む)			専修学校等 進学者			公共職業能力開発 施設等進学者			就職者 (就職のみ)			その他		
	計	男	女	計	男	女	計	男	女	計	男	女	計	男	女	計	男	女
実数																		
平成31年	2,529	1,293	1,236	2,489	1,271	1,218	6	2	4	-	-	-	11	9	2	23	11	12
30	2,624	1,341	1,283	2,581	1,319	1,262	11	4	7	3	3	-	10	8	2	19	7	12
29	2,662	1,380	1,282	2,610	1,348	1,262	12	9	3	1	1	-	16	11	5	23	11	12
28	2,668	1,403	1,265	2,604	1,363	1,241	27	16	11	2	2	-	8	8	-	27	14	13
27	2,736	1,428	1,308	2,690	1,399	1,291	15	6	9	-	-	-	7	5	2	24	18	6
割合																		
平成31年	100.0	100.0	100.0	98.4	98.3	98.5	0.2	0.2	0.3	-	-	-	0.4	0.7	0.2	0.9	0.9	1.0
30	100.0	100.0	100.0	98.4	98.4	98.4	0.4	0.3	0.5	0.1	0.2	-	0.4	0.6	0.2	0.7	0.5	0.9
29	100.0	100.0	100.0	98.0	97.7	98.4	0.5	0.7	0.2	0.0	0.1	-	0.6	0.8	0.4	0.9	0.8	0.9
28	100.0	100.0	100.0	97.6	97.1	98.1	1.0	1.1	0.9	0.1	0.1	-	0.3	0.6	-	1.0	1.0	1.0
27	100.0	100.0	100.0	98.3	98.0	98.7	0.5	0.4	0.7	-	-	-	0.3	0.4	0.2	0.9	1.3	0.5

資料：「学校基本調査」

## 3-9. 高等学校卒業後の状況

(単位：人、%)

各年3月(情報管理課)

年次	卒業生総数			大学等進学者 (就職進学者を含む)			専修学校等 進学者			公共職業能力開発施設 等進学者			就職者 (就職のみ)			その他		
	計	男	女	計	男	女	計	男	女	計	男	女	計	男	女	計	男	女
実数																		
平成31年	2,249	1,043	1,206	1,498	708	790	470	185	285	6	5	1	185	95	90	90	50	40
30	2,307	1,082	1,225	1,541	716	825	468	213	255	1	1	-	227	125	102	70	27	43
29	2,302	1,056	1,246	1,526	726	800	496	187	309	6	5	1	196	108	88	78	30	48
28	2,286	1,023	1,263	1,522	696	826	467	179	288	9	7	2	235	116	119	53	25	28
27	2,322	1,024	1,298	1,524	685	839	475	181	294	5	5	-	238	124	114	80	29	51
割合																		
平成31年	100.0	100.0	100.0	66.6	67.9	65.5	20.9	17.7	23.6	0.3	0.5	0.1	8.2	9.1	7.5	4.0	4.8	3.3
30	100.0	100.0	100.0	66.8	66.2	67.3	20.3	19.7	20.8	0.0	0.1	-	9.8	11.6	8.3	3.0	2.5	3.5
29	100.0	100.0	100.0	66.3	68.8	64.2	21.5	17.7	24.8	0.3	0.5	0.1	8.5	10.2	7.1	3.4	2.8	3.9
28	100.0	100.0	100.0	66.6	68.0	65.4	20.4	17.5	22.8	0.4	0.7	0.2	10.3	11.3	9.4	2.3	2.4	2.2
27	100.0	100.0	100.0	65.6	66.9	64.6	20.5	17.7	22.7	0.2	0.5	-	10.2	12.1	8.8	3.4	2.8	3.9

資料：「学校基本調査」

## &lt; 学 校 施 設 &gt;

## 3-10. 学校施設の状況

年次	学 校 建 物 面 積				学 校 土 地 面 積			
	総 数	設 置 者 保 有		借 用	総 数	設 置 者 保 有		借 用
		校 舎	屋 内 運 動 場 (含 講 堂)			屋 外 運 動 場	建 物 敷 地 そ の 他	
幼稚園								
令和元年	28,319	28,319	-	-	68,212	28,480	39,182	550
平成30年	28,352	28,352	-	-	68,212	29,280	38,382	550
29	28,436	28,436	-	-	68,212	29,280	38,382	550
28	28,767	28,767	-	-	68,212	29,280	38,382	550
27	29,984	29,984	-	-	70,556	30,047	39,959	550
認定 こども園								
令和元年	1,681	1,681	-	-	3,810	1,505	2,305	-
平成30年	1,681	1,681	-	-	3,810	1,505	2,305	-
29	1,681	1,681	-	-	3,810	1,505	2,305	-
28	1,681	1,681	-	-	3,810	1,505	2,305	-
27	-	-	-	-	-	-	-	-
小学校								
令和元年	194,988	168,164	26,824	-	474,578	212,361	262,217	-
平成30年	195,443	168,619	26,824	-	474,578	212,361	262,217	-
29	195,393	168,569	26,824	-	474,578	212,361	262,217	-
28	191,503	164,679	26,824	-	474,578	212,057	262,521	-
27	195,031	168,207	26,824	-	474,578	212,057	262,521	-
中学校								
令和元年	110,497	92,897	17,600	-	340,763	175,120	165,643	-
平成30年	110,371	92,771	17,600	-	340,763	175,120	165,643	-
29	110,337	92,737	17,600	-	340,763	175,120	165,643	-
28	110,425	92,825	17,600	-	340,763	175,120	165,643	-
27	107,415	89,815	17,600	-	340,763	175,120	165,643	-
高等学校								
令和元年	14,261	11,555	2,706	-	47,420	22,000	25,420	-
平成30年	14,261	11,555	2,706	-	47,420	22,000	25,420	-
29	14,261	11,555	2,706	-	47,420	22,000	25,420	-
28	14,261	11,555	2,706	-	47,420	22,000	25,420	-
27	14,261	11,555	2,706	-	47,420	22,000	25,420	-

注)市立のみの数値である。

## &lt; 保 健

## 3-11. 児 童 ・ 生

(単位：cm, kg)

種 別 ・ 年 次			幼 稚 園			小 学 校				
			3 歳	4 歳	5 歳	6 歳	7 歳	8 歳	9 歳	10 歳
身 長	男	令和元年	96.9	103.0	109.7	116.0	122.2	127.6	133.2	138.5
		平成30	-	103.2	110.0	116.5	121.9	127.4	133.1	138.6
		29	-	102.5	109.7	116.0	121.3	127.3	132.0	135.4
		28	-	103.8	109.7	116.5	122.3	127.7	133.1	138.6
		27	-	103.3	110.3	116.0	122.2	127.7	132.9	138.4
	女	令和元年	95.8	102.3	109.0	114.8	121.3	126.7	133.1	139.8
		平成30	-	102.5	108.6	115.1	121.0	127.0	132.9	139.5
		29	-	102.1	107.8	113.8	121.2	127.0	130.9	139.9
		28	-	102.4	108.6	115.4	121.2	126.8	132.9	139.7
		27	-	102.1	108.9	115.3	121.3	127.0	132.9	139.7
体 重	男	令和元年	14.6	16.6	18.4	21.1	24.0	27.0	30.5	33.7
		平成30	-	16.4	18.6	21.3	23.9	27.0	30.1	33.7
		29	-	16.2	18.5	21.3	23.3	26.3	28.9	32.3
		28	-	16.7	18.6	21.4	23.7	27.0	30.1	33.6
		27	-	16.5	18.6	20.9	23.6	26.7	29.8	33.3
	女	令和元年	14.0	16.1	18.2	20.5	23.2	26.1	29.5	33.6
		平成30	-	16.1	18.0	20.5	23.1	25.8	29.6	33.5
		29	-	15.9	17.6	20.5	22.8	25.8	28.1	33.9
		28	-	16.0	18.0	20.6	23.2	26.0	29.4	33.3
		27	-	15.8	18.1	20.5	23.0	26.0	29.1	33.5
座 高	男	令和元年	-	-	-	-	-	-	-	-
		平成30	-	-	-	-	-	-	-	-
		29	-	-	-	-	-	-	-	-
		28	-	-	-	-	-	-	-	-
		27	-	58.7	60.2	64.9	67.7	70.4	72.8	74.8
	女	令和元年	-	-	-	-	-	-	-	-
		平成30	-	-	-	-	-	-	-	-
		29	-	-	-	-	-	-	-	-
		28	-	-	-	-	-	-	-	-
		27	-	57.7	61.2	64.7	67.5	70.1	72.6	75.8

注1) 座高は平成28年より除外。

2) 幼稚園は、令和元年度より3歳児保育を実施。

# 体 育 >

## 徒 の 体 位

各年6月30日(学校教育課)

		中 学 校				高 等 学 校			種 別 ・ 年 次		
11 歳	12 歳	13 歳	14 歳	15 歳	16 歳	17 歳					
144.7	152.0	159.4	164.4	168.5	171.1	170.1	令和元年 平成30 29	男	身	長	
144.5	151.8	158.7	164.8	169.5	171.8	171.6					
143.3	152.0	158.2	165.2	167.8	171.0	170.7					
144.6	152.3	159.3	164.5	168.5	169.4	170.6	令和元年 平成30 29	女	身	長	
144.8	152.1	158.8	164.5	168.2	169.5	170.7					
145.9	151.4	154.6	156.3	156.9	157.1	157.4					
146.4	151.7	154.7	156.6	156.5	157.2	157.2	令和元年 平成30 29	女	身	長	
146.5	152.1	154.7	156.1	156.5	157.0	157.7					
146.5	151.2	154.5	156.4	156.5	157.1	156.7					
146.1	151.7	154.6	156.4	156.6	155.3	156.1	令和元年 平成30 29	男	体	重	
38.1	42.6	47.8	52.8	59.7	61.6	63.6					
37.9	42.7	47.4	52.3	60.3	61.6	64.3					
35.7	45.3	46.0	53.8	60.8	62.6	61.5	令和元年 平成30 29	女	体	重	
37.8	42.6	47.5	52.6	62.5	60.1	63.8					
37.5	43.1	47.4	52.3	58.3	61.3	62.0					
38.4	43.0	46.6	49.6	52.1	53.0	53.6	令和元年 平成30 29	女	体	重	
38.4	42.9	46.7	49.1	52.1	52.5	52.5					
39.5	44.2	46.3	47.9	52.7	53.4	52.9					
38.4	42.5	46.1	49.3	52.8	52.6	54.4	令和元年 平成30 29	女	体	重	
38.0	42.8	46.4	49.4	50.9	52.2	52.3					
-	-	-	-	-	-	-					
-	-	-	-	-	-	-	令和元年 平成30 29	男	座	高	
-	-	-	-	-	-	-					
-	-	-	-	-	-	-					
77.6	81.3	84.6	87.8	90.1	91.7	91.8	令和元年 平成30 29	女	座	高	
-	-	-	-	-	-	-					
-	-	-	-	-	-	-					
78.9	82.2	83.8	84.8	85.2	85.4	85.8	令和元年 平成30 29	女	座	高	
-	-	-	-	-	-	-					
-	-	-	-	-	-	-					

## 3-12. 幼児・児童・生徒の疾病、異常状況

(単位：人)

各年6月30日(学校教育課)

種 別	令 和 元 年				平 成 30 年			
	幼稚園	小学校	中学校	高等学校	幼稚園	小学校	中学校	高等学校
幼児・児童・生徒数	2,587	16,101	7,332	824	2,250	15,854	7,389	836
受 検 人 員	2,467	16,033	7,140	823	2,251	15,784	7,212	824
栄 養 要 注 意	2	5	11	-	3	287	7	-
脊 柱 ・ 胸 部 異 常	1	102	99	80	1	93	64	122
伝 染 性 の 皮 膚 疾 患	5	7	1	-	1	2	-	-
目 の 疾 患	462	6,229	4,367	598	291	6,011	4,258	606
1.0 未 満 0.7 以 上	208	2,132	688	111	151	2,064	775	77
0.7 未 満 0.3 以 上	179	1,698	974	77	61	1,632	1,067	106
0.3 未 満	29	2,027	2,506	370	29	1,897	2,248	383
伝 染 性 眼 疾 患	2	1	-	-	2	-	-	-
そ の 他	44	371	199	40	48	418	168	40
耳 の 疾 患	10	608	244	4	4	666	245	-
難 聴	8	109	11	-	-	125	29	-
そ の 他	2	499	233	4	4	541	216	-
鼻 ・ い ん 頭 の 疾 患	14	810	346	19	17	842	319	24
鼻 ・ 副 鼻 腔 炎	-	645	322	18	-	722	303	23
そ の 他	14	165	24	1	17	120	16	1
む し 歯	571	6,453	2,105	400	614	6,894	2,092	366
処 置 を 完 了 し た 者	183	3,347	1,439	154	229	3,701	1,396	123
未 処 置 歯 の あ る 者	388	3,106	666	246	385	3,193	696	243
心 臓 の 疾 患	31	307	155	27	30	302	181	14
寄 生 虫 卵 保 有	-	-	-	-	-	-	-	-

注1) 市立のみの数値である。

2) 「学校保健統計調査」による各学校(園)からの報告数値

# < 文 化 >

## 3-13. 文 化 財

(単位：件)

平成30年度末(文化振興課)

区 分	総 数	建 造 物	絵 画	彫 刻	工 芸 品	書 跡	書 画	古 文 書	歴 史 資 料	考 古 資 料	無 形 民 俗	有 形 民 俗	史 跡	天 記 念 物	文 化 財	保 存 技 術
総 数	65	17	5	4	6	5	-	1	3	6	6	1	9	2	-	-
国 指 定	6	2	-	-	-	3	-	-	-	-	-	-	1	-	-	-
県 指 定	14	3	2	2	-	-	-	-	-	3	1	-	2	1	-	-
市 指 定	38	5	3	2	6	2	-	1	3	3	5	1	6	1	-	-
国 登 録	6	6	-	-	-	-	-	-	-	-	-	-	-	-	-	-
県 登 録	1	1	-	-	-	-	-	-	-	-	-	-	-	-	-	-

### 文化財一覧表

種 別	名 称	所 在 地	指 定 年 月
国 指 定 6			
建 造 物	明石城 巽櫓(1棟)	明石公園	昭32・6
建 造 物	明石城 坤櫓(1棟)	明石公園	昭32・6
書 跡	桜町天皇宸翰および一座短籙(1帖)	月照寺・人丸町	明34・8
書 跡	後桜町天皇宸翰短籙(45葉)	柿本神社・人丸町	明34・8
書 跡	仁孝天皇宸翰および一座短籙(49葉)	柿本神社・人丸町	明34・8
史 跡	明石城跡	明石公園	平16・9
兵 庫 県 指 定 14			
建 造 物	石造燈籠「文和四年銘」(1基)	住吉神社・魚住町中尾	昭38・8
建 造 物	石造五輪塔「貞和二年銘」(1基)	西福寺・魚住町清水	昭53・3
建 造 物	高家寺本堂	高家寺・太寺2丁目	平21・3
絵 画	麻布著色孟蘭盆曼荼羅(1幅)	浜光明寺・鍛冶屋町	昭59・3
絵 画	神馬図絵馬	住吉神社・魚住町中尾	平22・3
彫 刻	木造聖観音立像(1軀)	宝林寺・材木町	昭59・3
彫 刻	木造薬師如来坐像(1軀)	高家寺・太寺2丁目	平 2・6
考 古 資 料	鷗尾1対および破片1個	市立文化博物館	平 7・3
考 古 資 料	藤江別所遺跡出土品	市立文化博物館	平21・3
考 古 資 料	報恩寺跡本堂基壇一括出土瓦(76点)	市立文化博物館	平29・3
無 形 民 俗	大蔵谷の獅子舞	大蔵本町	昭54・3
史 跡	高丘古窯跡群(5・6・7号窯)、(8・9号窯)	大久保町高丘2丁目	昭50・3
史 跡	太寺廃寺塔跡(付 寺地出土瓦)	高家寺・太寺2丁目	昭53・3
天 然 記 念 物	浜西のヒメコマツ(五葉松1本)	魚住町清水	昭56・3
明 石 市 指 定 38			
建 造 物	月照寺山門(1棟)	月照寺・人丸町	昭45・5
建 造 物	織田家長屋門(1棟)及び付属塀	大明石町2丁目	昭45・5
建 造 物	播州明石浦柿本大夫祠堂碑(1基)	柿本神社・人丸町	昭48・2
建 造 物	石造五輪塔「善楽寺平清盛五輪塔」(1基)	善楽寺・大観町	昭52・2
建 造 物	住吉神社楼門(1棟)	住吉神社・魚住町中尾	昭53・3
絵 画	絵馬「加茂競馬の図」(1面)	住吉神社・魚住町中尾	昭47・2
絵 画	絵馬「森狙仙筆猿の図」(1面)	柿本神社・人丸町	昭52・2
絵 画	三十番神像	本立寺・日富美町	平30・3
彫 刻	木造毘沙門天および両脇侍像(3軀)	宝蔵寺・林2丁目	昭56・3
彫 刻	石造狛犬(1対)	柿本神社・人丸町	昭58・3

## 60 教育および文化

## 文化財一覧表 (つづき)

種 別	名 称	所 在 地	指 定 年 月
明 石 市 指 定 (つづき)			
工 芸 品	光明寺の和鐘(1口)	浜光明寺・鍛冶屋町	昭48・2
工 芸 品	明石城太鼓(1個)	明石神社・上ノ丸1丁目	昭49・2
工 芸 品	明石城御殿平面図(1幅)	市立文化博物館	昭49・2
工 芸 品	藤村覃定作地球儀(1個)	市立文化博物館	昭49・2
工 芸 品	鰐口(1口)	本町1丁目	昭51・2
工 芸 品	緋威金小札胴丸具足 獅嚙前立烏帽子形張懸兜付(1具)	市立文化博物館	平 7・3
書 跡	三十六歌仙絵および和歌色紙(36葉)	月照寺・人丸町	昭45・5
書 跡	柿本人麿神位・神号に関する文芸資料及明石藩関連資料	月照寺・人丸町	平22・3
古 文 書	明石藩主地子免許状(12通)	市立文化博物館	昭47・2
歴 史 資 料	大和型船模型(1艘)	住吉神社・魚住町中尾	昭55・3
歴 史 資 料	子午儀(1個)	市立天文科学館	昭58・3
歴 史 資 料	日本標準時子午線関係資料	市立天文科学館	平19・3
考 古 資 料	藤江別所遺跡井戸内出土品	市立文化博物館	平19・3
考 古 資 料	林崎三本松瓦窯跡群出土瓦	市立文化博物館	平30・3
考 古 資 料	寺山古墳石室及び出土品一括	魚住町錦が丘2丁目	平31・3
無 形 民 俗	大蔵谷の囃口流し	大蔵本町	昭50・2
無 形 民 俗	大蔵谷の牛乗り	大蔵本町	昭50・2
無 形 民 俗	明石浦のオンシャカ舟	材木町	昭50・2
無 形 民 俗	藤江の的射	藤江	昭50・2
無 形 民 俗	清水のオクワハン	魚住町清水	平 6・1
有 形 民 俗	住吉神社の能舞台(1棟)	住吉神社・魚住町中尾	昭51・2
史 跡	旧明石藩主松平家廟所	長寿院・人丸町	昭48・2
史 跡	横河重陳墓(1基)	観音寺・二見町東二見	昭48・2
史 跡	林崎掘割渠記碑(1基)	明南町3丁目	昭49・2
史 跡	光明寺の明治天皇行在所跡	浜光明寺・鍛冶屋町	昭51・2
史 跡	カゲユ池古墳(1号墳)	藤江	昭51・2
史 跡	幣塚古墳	魚住町清水	平25・3
天 然 記 念 物	瑞応寺のそてつ(12株)	瑞応寺・二見町東二見	昭47・2
国 登 録 6			
建 造 物	岩佐邸住宅	野々上3丁目	平19・8
建 造 物	明石市立天文科学館	人丸町	平22・9
建 造 物	明石市立中崎公会堂	相生町1丁目	平23・12
建 造 物	中崎遊園地ラヂオ塔	相生町1丁目	平25・3
建 造 物	旧小久保跨線橋	小久保1丁目	平25・3
建 造 物	旧波門崎燈籠堂	港町	平26・4
県 登 録 1			
建 造 物	茨木酒造	魚住町西岡	平20・8



## 3-14. 市立図書館蔵書数

(単位：冊)		各年度末(政策室)			
年度・分類	総数	あかし市民図書館	西部図書館	移動図書館	
平成30年度	582,562	418,728	129,390	34,444	
総記	12,400	9,720	2,560	120	
哲学・宗教	17,146	12,695	3,982	469	
歴史・地理	38,883	30,043	8,258	582	
社会科学	59,918	47,744	11,060	1,114	
自然科学	30,973	22,014	7,493	1,466	
工学・家事	40,036	26,588	10,236	3,212	
産業	15,743	12,054	3,149	540	
芸術	37,122	26,693	9,474	955	
語学	8,766	6,923	1,731	112	
文学	136,705	98,133	28,496	10,076	
郷土資料	20,722	20,722	-	-	
児童書	157,447	100,134	41,516	15,797	
点字本	3,306	3,306	-	-	
地図等	3,395	1,959	1,435	1	
AV(視聴覚)資料	(1898点)	(-)	(1898点)	(-)	
雑誌	(316タイトル)	(218タイトル)	(94タイトル)	(4タイトル)	
平成29年度	564,341	406,305	128,300	29,736	
28	553,123	394,060	126,704	32,359	
27	460,301	298,614	128,896	32,791	
26	457,247	285,500	127,718	44,029	

注) 年度総数には「AV(視聴覚)資料」「雑誌」を含まない。

## 3-15. 市立図書館貸出冊数

(単位：冊)		各年度中(政策室)			
年度・月別	総数	あかし市民図書館	西部図書館	移動図書館	
平成30年度	2,406,865	1,585,064	729,844	91,957	
30年 4月	199,184	131,257	61,280	6,647	
5	200,630	133,413	60,482	6,735	
6	163,835	107,371	49,982	6,482	
7	215,734	142,839	65,329	7,566	
8	221,227	146,799	67,323	7,105	
9	204,583	134,135	62,490	7,958	
10	206,656	137,312	61,325	8,019	
11	199,635	131,680	59,535	8,420	
12	191,785	124,467	59,124	8,194	
31年 1月	192,778	126,111	58,323	8,344	
2	195,710	128,687	58,496	8,527	
3	215,108	140,993	66,155	7,960	
平成29年度	2,466,126	1,613,863	766,401	85,862	
28	1,675,361	793,893	774,416	107,052	
27	1,723,844	830,957	780,358	112,529	
26	1,746,236	830,150	787,137	128,949	

## 3-16. 市立図書館利用状況

(単位：人)		各年度末・年度中(政策室)		
年 度	総 数	幼 児 ・ 小 学 生	中 学 生 ～ 一 般	
登 録 者 数				
平成30年度	85,137	9,170	75,967	
29	78,589	9,359	69,230	
28	64,200	9,916	54,284	
27	51,088	8,734	42,354	
26	52,458	8,264	44,194	
貸 出 延 人 数				
平成30年度	685,567	83,774	601,793	
あかし市民図書館	534,336	63,940	470,396	
西部図書館	139,555	18,114	121,441	
移動図書館	11,676	1,720	9,956	

## 3-17. 映画フィルム貸出状況(視聴覚関係)

(単位：本)		各年度末・年度中(コミュニティ・生涯学習課)									
年度・分類	総 数	社 会	理 科	環 境	保 健 体 育	安 全 防 災	道 徳 人 権 教 育 特 別 活 動	婦 人 学 級 青 少 年 教 育	現 職 教 育	そ の 他	
保 有 本 数											
平成30年度	2,195	351	387	151	119	88	231	698	33	137	
貸 出 本 数											
平成30年度	-	-	-	-	-	-	-	-	-	-	
学 校	-	-	-	-	-	-	-	-	-	-	
一 般	-	-	-	-	-	-	-	-	-	-	
平成29年度	-	-	-	-	-	-	-	-	-	-	
28	34	1	-	-	-	13	11	9	-	-	
27	28	-	-	-	-	11	6	10	-	1	
26	25	2	-	-	-	12	3	8	-	-	

## 3-18. 県立図書館蔵書数および利用冊数

(単位：冊)		各年度末・年度中(県立図書館)					
分 類	数	平 成 30 年 度			個 人 貸 出		
		蔵書数 (整理済分)	図書館間 貸出冊数	個人貸出	平成29年度	平成28年度	平成27年度
総	数	657,151	9,460	31,387	31,160	36,362	56,316
総	記	46,915	757	3,140	3,514	3,436	4,730
哲	学・宗	29,475	751	1,862	2,292	2,585	3,781
歴	史・地	88,830	1,855	5,089	5,458	6,095	9,154
社	会科	184,386	1,700	5,958	5,752	6,840	11,460
自	然科	47,204	896	3,945	3,805	3,926	6,220
技	術	58,710	562	2,572	2,458	2,969	5,058
産	業	48,173	337	1,167	1,000	1,169	2,133
芸	術	59,140	1,077	2,820	2,259	3,201	5,599
言	語	12,548	120	734	665	741	1,231
文	学	81,770	1,405	4,100	3,957	5,400	6,950

## 3-19. 市立文化博物館入館者数

年度・月	(単位：人，日)						各年度中(文化振興課)	
	総数	小計	大人	大学・高校生	中・小学生	未就学児童	開館日数	一日平均入館者数
平成30年度	83,338	78,542 4,796	57,217 401	1,412 83	11,495 4,257	8,418 55	332	251
平成30年4月	10,715	10,711 4	7,201 1	125 -	1,865 3	1,520 -	29	369
5	11,571	11,362 209	7,744 10	166 42	1,834 102	1,618 55	29	399
6	2,442	2,201 241	2,046 3	25 -	67 238	63 -	26	94
7	7,116	7,091 25	5,338 1	168 -	908 24	677 -	27	264
8	16,425	16,357 68	12,094 36	464 -	2,333 32	1,466 -	31	530
9	3,649	3,504 145	2,738 10	94 -	416 135	256 -	27	135
10	1,935	1,660 275	1,252 14	74 -	211 261	123 -	27	72
11	2,298	2,275 23	1,786 23	43 -	300 -	146 -	26	88
12	1,060	959 101	583 60	28 41	235 -	113 -	25	42
平成31年1月	10,824	10,814 10	10,400 4	112 -	197 6	105 -	28	387
2	9,936	7,794 2,142	3,871 150	65 -	1,976 1,992	1,882 -	27	368
3	5,367	3,814 1,553	2,164 89	48 -	1,153 1,464	449 -	30	179
平成29年度	65,161	51,103 14,058	36,089 8,741	486 186	8,786 5,131	5,742 -	331	197
28	46,819	35,900 10,919	29,439 6,263	565 111	3,952 4,545	1,944 -	331	141
27	53,220	41,122 12,098	34,899 6,969	471 251	3,732 4,878	2,020 -	333	160
26	95,638	66,260 29,378	53,909 22,613	1,190 739	8,577 6,026	2,584 -	332	288

注)上段は一般、下段は団体入館者数である。「小計」は一般、団体の各々の合計である。

## 3-20. 市立天文科学館入館者数

年度・月	各年度中(天文科学館)						
	総数	小計	大人	中高生	小人	開館日数	一日平均入館者数
平成30年度	121,443	93,588 25,393 2,462	68,451 6,314 1,547	3,350 1,776 106	21,787 17,303 809	295	412
平成30年4月	7,646	6,760 821 65	4,811 430 41	316 345 3	1,633 46 21	25	306
5	8,486	7,293 1,023 170	5,464 648 107	250 83 7	1,579 292 56	25	339
6	14,528	6,825 7,690 13	5,750 1,212 8	106 126 1	969 6,352 4	25	581
7	11,076	8,147 2,917 12	5,539 507 8	252 82 1	2,356 2,328 3	25	443
8	18,794	17,682 742 370	11,343 332 232	858 75 16	5,481 335 122	28	671
9	11,262	7,442 3,495 325	5,493 678 204	216 30 14	1,733 2,787 107	23	490
10	8,712	5,211 3,213 288	4,156 873 181	157 132 12	898 2,208 95	25	348
11	8,765	6,793 1,834 138	5,668 696 87	122 72 6	1,003 1,066 45	25	351
12	6,923	4,823 1,765 335	3,663 264 211	183 224 14	977 1,277 110	20	346
平成31年1月	7,718	6,727 615 376	5,016 203 236	192 210 16	1,519 202 124	25	309
2	6,585	5,677 696 212	4,386 206 133	205 265 9	1,086 225 70	23	286
3	10,948	10,208 582 158	7,162 265 99	493 132 7	2,553 185 52	26	421
平成29年度	125,971	94,403 28,820 2,748	71,111 7,692 1,757	3,415 2,271 128	19,877 18,857 863	297	424
28	118,041	88,480 26,872 2,689	65,899 6,277 ...	3,598 1,448 ...	18,983 19,147 ...	270	437
27	121,401	88,727 29,736 2,938	65,205 8,064 ...	4,465 2,013 ...	19,057 19,659 ...	298	418
26	125,467	92,121 30,209 3,137	67,023 7,539 ...	4,722 2,748 ...	20,376 19,922 ...	297	441

注1) 上段は一般、中段は団体入館者、下段は観望会等の入館者である。「小計」は一般、団体の各々の合計と観望会等の合計である。

2) 「中高生」は入館者区分「高校生」「中学生」の合計、「小人」は「小学生」「小学校就学前の者」の合計である。

## 3-21. 市立天文科学館(館外)利用者数

年度・月	総数	各年度中(天文科学館)				
		館外での館主催イベント	出前講座	出前天体観望会	移動式プラネタリウム	その他イベント
平成30年度	4,846	1,774	1,077	624	365	1,006
平成30年4月	25	-	25	-	-	-
5	71	-	-	71	-	-
6	370	10	110	-	-	250
7	1,710	1,272	218	120	-	100
8	180	84	70	-	-	26
9	420	15	75	65	-	265
10	243	69	54	30	-	90
11	574	100	25	158	217	74
12	225	37	-	100	88	-
平成31年1月	533	127	324	-	60	22
2	269	60	109	80	-	20
3	226	-	67	-	-	159
平成29年度	5,067	1,511	1,562	682	626	686
28	5,094	836	1,351	1,127	629	1,151
27	3,162	1,065	990	318	789	-
26	5,569	1,273	2,019	440	460	1,377

## 3-22. 市立天文科学館ホームページ利用状況

年度	各年度中(天文科学館)	
	アクセス件数	アクセス累計
平成30年度	333,983	4,048,955
29	317,086	3,714,972
28	351,639	3,397,886
27	358,976	3,046,247
26	348,442	2,687,271

注) ホームページは平成8年8月8日開設 URLは<http://www.am12.jp/>

## 3-23. 生涯学習センター分室,

(単位:人)

施設名	総数	4月	5月	6月	7月	8月	9月
平成30年度	1,090,942	92,293	87,874	101,235	76,877	87,471	87,745
生涯学習センター分室	32,006	3,368	2,734	3,243	2,239	1,924	2,320
錦城コミセン	18,234	1,417	1,641	1,644	1,215	1,243	1,439
朝霧 //	32,102	3,209	2,908	3,541	2,095	1,651	2,888
朝霧北 //	23,559	2,167	2,053	2,568	1,676	1,654	2,034
大蔵 //	32,768	2,257	2,718	3,193	2,604	1,938	2,409
衣川 //	27,108	2,268	2,225	2,487	1,903	1,211	1,988
野々池 //	26,801	2,517	2,590	2,979	2,023	1,431	2,352
望海 //	35,509	2,732	2,936	3,731	2,527	2,786	2,940
大久保 //	28,141	2,243	2,623	2,803	2,154	1,755	2,369
大久保北 //	26,765	1,910	2,468	2,416	2,043	1,721	2,025
高丘 //	70,455	6,610	5,841	6,033	5,189	4,476	5,782
江井島 //	21,478	1,628	2,052	2,188	1,559	1,191	1,718
魚住 //	22,168	1,750	2,025	2,226	1,835	1,309	2,047
魚住東 //	21,958	2,028	2,047	1,927	1,454	1,363	1,847
二見 //	60,829	4,466	5,309	5,547	4,029	3,797	5,151
明石小 //	22,186	2,098	1,941	1,953	1,715	1,460	1,852
松が丘小 //	25,513	1,924	1,520	1,901	1,770	1,632	2,110
朝霧小 //	34,941	2,470	1,871	2,584	1,578	9,567	2,162
人丸小 //	40,423	3,231	3,754	3,415	2,429	2,400	3,510
中崎小 //	11,328	1,070	743	1,064	879	690	1,223
大観小 //	8,720	575	747	896	606	624	1,253
王子小 //	11,081	1,282	854	1,101	715	566	880
林小 //	21,912	1,693	1,385	1,793	1,653	2,366	1,487
鳥羽小 //	24,963	3,093	2,193	2,507	1,692	1,464	2,051
和坂小 //	14,063	1,252	1,038	1,161	1,986	895	1,133
沢池小 //	10,011	1,009	740	720	587	459	925
藤江小 //	30,260	2,810	2,253	2,524	2,213	2,160	2,190
花園小 //	11,189	861	978	991	727	602	749
貴崎小 //	15,709	1,506	1,357	1,342	1,066	981	1,052
大久保小 //	30,976	2,363	1,997	3,153	1,681	1,437	2,329
大久保南小 //	30,853	2,365	2,357	2,883	2,383	5,409	2,139
高丘東小 //	10,847	994	876	929	860	819	850
高丘西小 //	15,866	1,342	1,258	1,427	1,040	1,614	1,786
山手小 //	31,681	2,522	2,207	2,413	1,833	1,801	2,483
谷八木小 //	33,815	2,393	2,345	2,492	2,719	1,769	2,240
江井島小 //	35,374	2,998	1,927	4,337	1,955	9,642	1,761
魚住小 //	23,731	1,904	2,662	2,286	1,675	1,125	2,335
清水小 //	17,109	1,796	1,444	1,725	1,298	1,068	1,385
錦が丘小 //	20,685	1,684	1,556	1,846	1,629	1,329	1,692
錦浦小 //	24,139	2,081	1,619	2,329	1,819	2,771	1,807
二見小 //	9,320	684	719	776	795	698	705
二見北小 //	26,358	2,160	1,952	2,376	1,773	1,572	2,769
二見西小 //	18,008	1,563	1,411	1,785	1,256	1,101	1,578
平成29年度	1,115,658	89,952	88,882	102,424	109,759	77,297	93,744
28	1,179,942	97,487	94,857	102,854	118,579	86,479	100,769
27	1,162,417	106,821	97,049	103,857	96,118	78,514	94,960
26	1,192,812	97,512	105,638	106,013	104,956	75,639	102,999

注) 「コミセン」はコミュニティ・センター

高丘コミセンは高丘中央集会所、二見コミセンは西部文化会館を含む。

## コミュニティ・センター利用状況（延人数）

各年度中(文化振興課, コミュニティ・生涯学習課)							対前年度増減	施設名
10月	11月	12月	1月	2月	3月			
100,267	93,688	90,523	86,607	90,922	95,440	△24,716	平成30年度	
2,865	2,459	2,485	2,261	3,418	2,690	△13,217	生涯学習センター分室	
1,999	1,532	1,536	1,563	1,541	1,464	1,959	錦城コミセン	
2,716	2,796	2,408	2,560	2,684	2,646	△12,527	朝霧 //	
1,927	2,120	1,882	1,769	1,821	1,888	△2,710	朝霧北 //	
3,168	2,946	2,947	2,230	2,902	3,456	167	大蔵 //	
3,323	2,414	2,322	1,807	2,067	3,093	△1,936	衣川 //	
2,287	2,174	2,176	1,883	2,263	2,126	△3,422	野々池 //	
4,045	2,579	2,836	2,777	2,977	2,643	△1,499	望海 //	
2,746	2,354	2,124	2,247	2,387	2,336	△3,102	大久保 //	
2,441	2,395	2,325	2,095	2,440	2,486	22	大久保北 //	
6,188	6,255	5,680	6,288	5,841	6,272	△3,829	高丘 //	
2,670	1,588	1,843	1,491	1,707	1,843	△8,561	江井島 //	
2,189	1,786	1,806	1,538	1,921	1,736	△3,301	魚住 //	
2,219	1,822	1,870	1,513	1,836	2,032	613	魚住東 //	
5,467	8,755	4,415	4,195	4,530	5,168	△5,789	二見 //	
2,158	1,991	1,751	1,687	1,739	1,841	4,440	明石小 //	
2,656	1,881	2,534	2,012	1,611	3,962	△1,270	松が丘小 //	
2,247	2,618	2,190	1,993	2,157	3,504	4,247	朝霧小 //	
3,157	3,043	5,197	3,284	3,422	3,581	6,713	人丸小 //	
1,014	971	1,086	1,001	886	701	△718	中崎小 //	
652	719	692	502	751	703	△401	大観小 //	
903	765	1,023	963	1,048	981	534	王子小 //	
1,786	1,923	2,083	1,906	1,924	1,913	2,259	林小 //	
2,058	2,346	2,017	1,677	2,411	1,454	3,347	鳥羽小 //	
966	1,035	1,063	1,855	896	783	△2,125	和坂小 //	
858	621	979	990	1,072	1,051	△5	沢池小 //	
3,116	2,379	3,195	2,265	2,287	2,868	1,065	藤江小 //	
1,046	1,040	860	1,250	1,093	992	△1,520	花園小 //	
1,103	1,323	1,245	1,549	1,421	1,764	△1,547	貴崎小 //	
3,897	2,248	2,274	4,988	2,551	2,058	△8,381	大久保小 //	
2,570	2,144	2,460	2,210	2,198	1,735	△1,362	大久保南小 //	
1,002	1,101	831	703	894	988	△742	高丘東小 //	
1,225	1,167	1,332	1,125	1,317	1,233	4,681	高丘西小 //	
2,576	4,776	2,357	2,042	2,980	3,691	4,023	山手小 //	
2,819	3,264	3,278	2,949	3,178	4,369	△1,130	谷八木小 //	
2,300	2,265	2,122	2,387	2,156	1,524	27,023	江井島小 //	
3,038	1,324	1,459	1,692	2,180	2,051	△2,314	魚住小 //	
1,415	1,054	1,463	1,221	1,516	1,724	△2,370	清水小 //	
1,892	1,629	2,123	1,943	1,801	1,561	△1,056	錦が丘小 //	
2,296	2,006	1,962	1,763	2,159	1,527	△2,279	錦浦小 //	
947	510	743	701	656	1,386	542	二見小 //	
2,393	2,437	2,015	2,340	2,490	2,081	726	二見北小 //	
1,927	1,133	1,534	1,392	1,793	1,535	36	二見西小 //	
100,833	94,410	87,775	92,644	90,387	87,551	△64,284	平成29年度	
99,849	102,909	92,241	97,074	93,503	93,341	17,525	28	
115,855	96,160	94,901	105,445	87,322	85,415	△30,395	27	
113,010	105,149	98,335	100,732	94,296	88,533	4,986	26	

## 3-24. あかねが丘学園在籍者数

(単位：人)

各年4月1日(コミュニティ・生涯学習課)

年次・年齢	在籍者総数			1年生		2年生		3年生	
	総数	男	女	男	女	男	女	男	女
平成31年	290	140	150	60	54	40	46	40	50
60～69歳	120	51	69	20	18	15	21	16	30
70～79	155	77	78	33	34	21	25	23	19
80～89	15	12	3	7	2	4	-	1	1
90～99	-	-	-	-	-	-	-	-	-
平成30年	284	133	151	48	52	46	57	39	42
29	276	134	142	51	64	43	44	40	34
28	292	158	134	51	51	65	42	42	41
27	338	191	147	80	48	58	52	53	47

## 3-25. 明石シニアカレッジ, コミュニティ・センター高齢者大学在籍者数

(単位：人)

各年4月1日(コミュニティ・生涯学習課)

年次	コミュニティ・センター名	朝	大	錦	衣	望	野	大	高	江	魚	魚	二	大
		霧	蔵	城	川	海	池	保	丘	井	住	東	見	久保北
平成31年	78	94	119	32	93	84	65	76	80	70	81	70	75	84
30	77	107	120	42	84	82	64	68	72	73	79	75	71	82
29	108	110	117	46	84	105	79	68	78	79	95	74	79	87
28	115	110	108	41	98	98	84	66	74	76	96	80	84	87
27	129	79	91	47	86	93	89	66	72	59	97	85	86	79



## 3-26. 少年自然の家利用状況

年度・利用団体別	各年度中(青少年教育課)					
	総 数		宿 泊 利 用		一 日 利 用	
	団 体 数	利 用 人 員	団 体 数	利 用 人 員	団 体 数	利 用 人 員
平成30年度	1,142	49,949	237	12,640	905	37,309
学 校	77	6,434	62	4,786	15	1,648
少年団体ほか	1,065	37,465	175	7,044	890	30,421
主 催 事 業	-	6,050	-	810	-	5,240
平成29年度	1,219	53,168	265	13,929	954	39,239
28	1,221	52,558	297	13,656	924	38,902
27	1,216	53,435	276	13,023	940	40,412
26	1,151	49,425	257	12,920	894	36,505

## 3-27. 市民会館年度別利用状況

年 度	各年度中(文化振興課)				
	総 数	大 ホ ー ル	中 ホ ー ル	会 議 室	和 室
件 数					
平成30年度	1,839	203	194	1,278	164
29	2,067	216	221	1,437	193
28	2,044	187	178	1,460	219
27	2,076	201	170	1,507	198
26	1,999	182	185	1,454	178
人 員					
平成30年度	235,852	157,496	45,945	29,854	2,557
29	247,823	160,670	52,019	33,095	2,039
28	216,306	139,023	44,790	30,889	1,604
27	227,608	152,614	40,698	33,202	1,094
26	218,778	140,013	47,776	30,017	972

注)収容人員は大ホール1,268人、中ホール450人、会議室50人(1室)、30人(3室)、和室20人

## 3-28. 市民会館目的別利用状況

使 用 目 的	平成30年度中(文化振興課)			
	大 ホ ー ル	中 ホ ー ル	使 用 目 的	会 議 室 ・ 和 室
総 数	203	194	総 数	1,442
音 楽 ・ 舞 踊	104	49	会 議 室	361
映 画 ・ 演 芸 ・ 演 劇	29	13	控 室	513
学 校 行 事	22	6	講 演 会 ・ 講 習 会	125
式 典 ・ 大 会	15	36	文 化 教 室	104
講 演 会 ・ 講 習 会	19	38	展 示 ・ 販 売	17
慰 安 会	2	-	パ ー テ ィ ー	43
そ の 他	12	52	そ の 他	279

## 3-29. 西部市民会館利用状況

(単位：件,人)				各年度中(文化振興課)			
年 度	総 数	ホ ー ル	練 習 室	目的別利用件数 (平成30年度中)			
				ホ ー ル		練 習 室	
件 数				総 数	148	総 数	465
平成30年度	613	148	465	音 楽	84	音 楽	102
29	631	155	476	舞 踊	15	舞 踊	50
28	582	139	443	演 劇	-	演 劇	-
27	527	122	405	演 芸	4	リ ハ ー サ ル	-
26	541	126	415	映 画	1	控 室	42
人 員				学 校 行 事	17	体 育 ・ 文 化 教 室	74
平成30年度	69,196	44,055	25,141	慰 安 会	2	会 議 室	-
29	71,755	44,980	26,775	講 演 会 ・ 講 習 会	15	展 示 ・ 販 売	68
28	66,455	40,930	25,525	式 典 ・ 大 会	2	そ の 他	129
27	60,660	38,570	22,090	そ の 他	8		
26	59,487	39,110	20,377				

注)収容人員はホール494人、練習室100人

## 3-30. 市民ホールおよび中崎公会堂利用状況

(単位：件,人)		各年度中(文化振興課)			
年 度	市 民 ホ ー ル		中 崎 公 会 堂		
	件 数	人 員	件 数	人 員	
平成30年度	493	32,012	1,130	24,339	
29	458	32,913	1,156	25,725	
28	472	34,024	1,051	23,795	
27	481	34,983	1,148	25,506	
26	474	30,394	1,005	21,960	

## 3-31. 産業交流センター利用状況

(単位：件,人)		各年度中(産業政策課)				
年 度	総 数	展 示 場	多 目 的 ホ ー ル	プ レ イ ム	研 修 室	会 議 室
平成30年度	714	714	-	-	-	-
29	246	39	12	-	135	60
28	4,281	358	321	626	2,125	851
27	4,278	345	360	616	2,050	907
26	4,172	362	285	616	2,058	851
人 員						
平成30年度	64,373	64,373	-	-	-	-
29	17,416	10,000	1,202	-	5,155	1,059
28	241,585	82,792	36,963	17,081	84,367	20,382
27	225,444	79,880	41,405	18,160	67,839	18,160
26	212,090	83,274	38,765	20,412	55,870	13,769

注1)利用件数は、1日を午前・午後・夜間に3区分(プレイルームのみ午前・午後には2区分)し、1区分を1件として数えた。

2)収容人員は多目的ホール:216席、O A ルーム:19席、研修室1A:60席、1B:48席、1C:39席、研修室2:42席、会議室1:28席、会議室2:32席、会議室3:20席である。

3)平成29年度は保健所整備に係る改修工事のため、4月のみの利用件数

4)平成30年度から保健所としての業務が開始されたことに伴い、展示場のみの利用

## 3-32. 市立有料公園施設利用状況

(単位：件,人)		各年度中(緑化公園課)						
年 度	総 数	石ヶ谷公園 中央体育会館			魚 住 北 公 園			
		総 数	第 1 競 技 場	第 2 競 技 場	会 議 室	総 数	テニス コ ー ト	多目的 広 場
利用件数								
平成30年度	7,728	3,208	1,503	1,117	588	1,860	1,491	369
29	5,929	1,259	647	483	129	1,864	1,469	395
28	7,697	2,969	1,572	1,160	237	1,853	1,482	371
27	7,771	3,041	1,564	1,210	267	1,905	1,517	388
26	7,571	3,224	1,630	1,239	355	1,711	1,300	411
利用者数								
平成30年度	252,120	88,046	56,547	22,099	9,400	18,785	9,885	8,900
29	210,915	39,704	26,234	10,464	3,006	19,996	10,091	9,905
28	260,242	100,949	69,473	24,910	6,566	20,041	10,481	9,560
27	268,421	107,508	72,106	28,739	6,663	21,445	10,432	11,013
26	258,680	104,307	67,022	28,425	8,860	21,086	9,099	11,987
		明 石 海 浜 公 園						
年 度	総 数	プ ー ル	テニス コ ー ト	運 動 場		臨 時 球 技 場	屋 内 競 技 場	
利用件数								
平成30年度	2,660	…	1,047	420	(173)	238	955	
29	2,806	…	1,076	458	(204)	231	1,041	
28	2,875	…	1,123	505	(208)	244	1,003	
27	2,825	…	1,211	432	(135)	249	933	
26	2,636	…	1,088	422	(193)	237	889	
利用者数								
平成30年度	145,289	52,354	13,985	43,378	(4,053)	17,722	17,850	
29	151,215	55,703	15,936	42,624	(4,077)	17,727	19,225	
28	139,252	51,606	16,774	38,196	(4,126)	15,878	16,798	
27	139,468	53,291	14,966	37,737	(4,102)	19,172	14,302	
26	133,287	51,625	13,834	36,762	(5,267)	17,723	13,343	

注1) 明石海浜公園の運動場の( )内は、夜間照明設備利用分で内数

注2) 「石ヶ谷公園 中央体育会館」の平成29年度は平成29年8月1日から平成30年2月28日の耐震工事期間を除いた利用件数

## 3-33. 県立明石公園スポーツ施設利用状況

(単位：件,人) 各年度中(県園芸・公園協会)

年 度	総 数	第 一 野 球 場	第 二 野 球 場	陸 上 競 技 場	テニスコート (12 面)	球 技 場	ローン ボールス
利用件数							
平成30年度	34,059	1,411	1,187	1,080	18,317	1,498	10,566
29	34,840	1,188	1,304	997	18,968	1,520	10,863
28	35,899	1,360	1,560	1,073	19,925	1,626	10,355
27	35,678	1,520	1,513	1,076	18,934	1,605	11,030
26	35,229	1,438	1,527	1,010	18,908	1,396	10,950
利用人員							
平成30年度	156,522	16,701	18,818	52,439	60,715	789	7,060
29	150,668	16,250	19,198	45,828	59,520	1,600	8,272
28	161,886	14,285	21,126	50,541	64,381	2,653	8,900
27	161,541	17,016	19,737	50,018	62,314	1,517	10,939
26	156,662	14,833	20,359	49,673	59,100	1,435	11,262

注1) 第一野球場は硬式用、第二野球場は軟式用、陸上競技場は日本陸上競技連盟三種公認である。

収容人員は、第一野球場16,500人、陸上競技場は30,000人

2) 利用件数は、1時間1面を1件として算出

## 3-34. テレビ受像契約数

(単位：件) 各年4月1日(NHK神戸放送局)

年 次	総 数	地 上 契 約	衛 星 契 約
平成30年	96,110	53,701	42,409
29	94,100	53,902	40,198
28	90,729	52,885	37,844
27	89,584	52,724	36,860
26	87,953	53,580	34,373

## 3-35. 明石ケーブルテレビ加入状況

(単位：世帯) 各年度末(株明石ケーブルテレビ)

年 度	総 数	多チャンネル 加入世帯数	再送信接続 世帯数
平成30年度	51,339	15,313	36,026
29	51,380	15,761	35,619
28	51,374	15,849	35,525
27	50,951	15,812	35,139
26	51,158	15,963	35,195

注) 多チャンネル加入世帯：明石ケーブルテレビと加入契約をしている世帯

再送信接続世帯：明石ケーブルテレビで電波障害対策をしている世帯

3-36. 宗旨別宗教法人数

(単位：法人)		各年度末(県企画県民部文書課)				
		平成30年度	平成29年度	平成28年度	平成27年度	平成26年度
宗 旨 名						
総 数		204	204	203	203	203
神	道 系	73	73	73	73	73
	社 本 庁	67	67	67	67	67
	金 光 教	4	4	4	4	4
	黒 住 教	1	1	1	1	1
	御 嶽 教	-	-	-	-	-
	木 曾 御 嶽 本 教	-	-	-	-	-
	神 道 大 教	-	-	-	-	-
	稲 荷 教	-	-	-	-	-
	そ の 他	1	1	1	1	1
	仏 教 系	82	82	82	82	82
真 言 宗 系	16	16	16	16	16	
真 浄 土 宗 系	29	29	29	29	29	
禪 宗 系	18	18	18	18	18	
日 蓮 宗 系	9	9	9	9	9	
天 台 宗 系	8	8	8	8	8	
そ の 他	2	2	2	2	2	
キ	リ ス ト 教 系	12	12	11	11	11
	日 本 基 督 教 団	1	1	1	1	1
	日 本 イ エ ス キ リ ス ト 教 団	2	2	2	2	2
	日 本 聖 公 会	1	1	1	1	1
	そ の 他	8	8	7	7	7
諸	天 理 教	37	37	37	37	37
	そ の 他	35	35	35	35	35
		2	2	2	2	2

注)真宗系・浄土宗系欄の合計数値は広義の浄土宗系(真宗系・狭義の浄土宗系・時宗等)の宗教法人数

3-37. 観光客入込数

(単位：千人)		各年度中(市制施行100周年記念事業推進室)				
項 目		平成30年度	平成29年度	平成28年度	平成27年度	平成26年度
総 入 込 数		5,485	5,591	5,014	5,058	4,899
日帰り客		5,143	5,280	4,703	4,749	4,604
宿泊客		342	311	311	309	295
(再掲)						
大蔵海岸海水浴場		157	205	213	201	183
林崎・松江海岸海水浴場		22	24	29	27	25

資料：兵庫県観光客動態調査報告

