

1

2

3

4

5

6

7

8

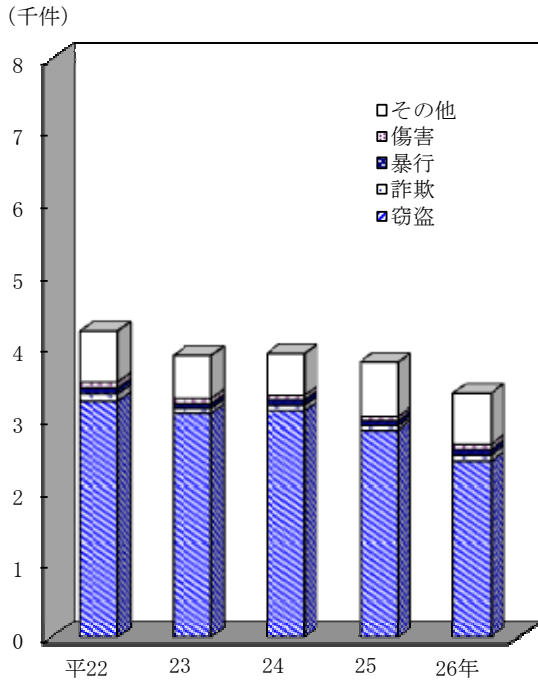
9

10

11

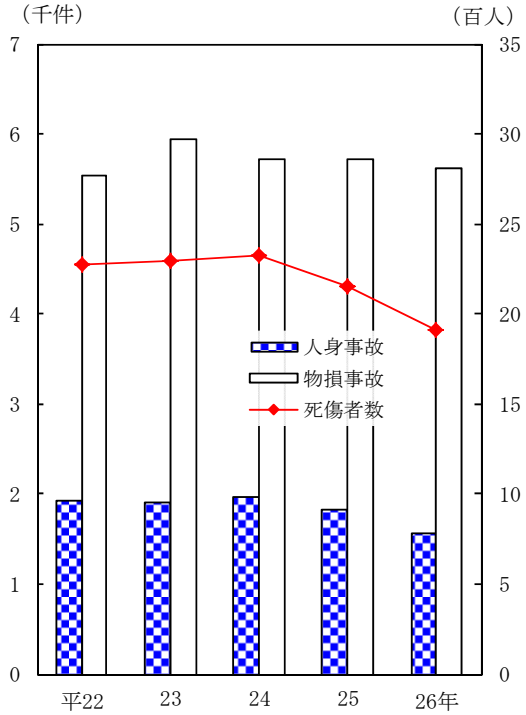
治安，災害および司法

### 刑法犯罪発生件数の推移



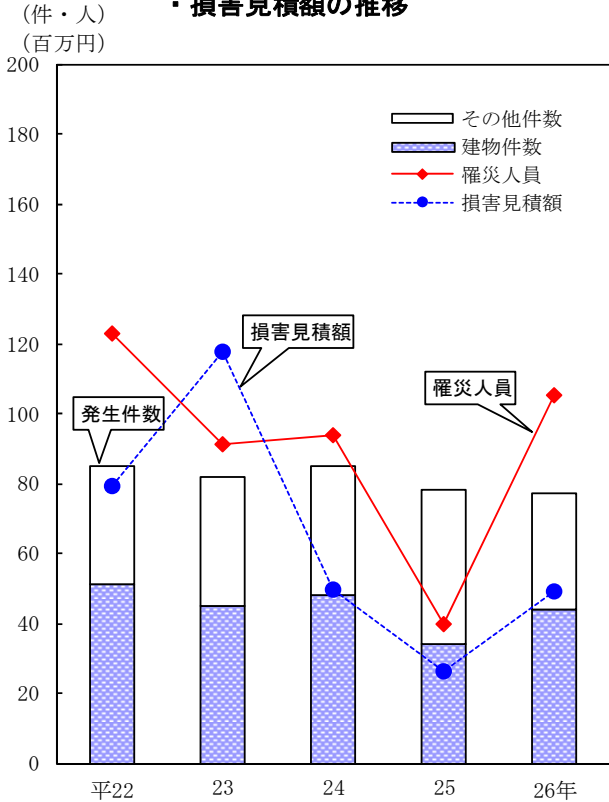
データ：表10-1

### 交通事故発生件数および死傷者数の推移



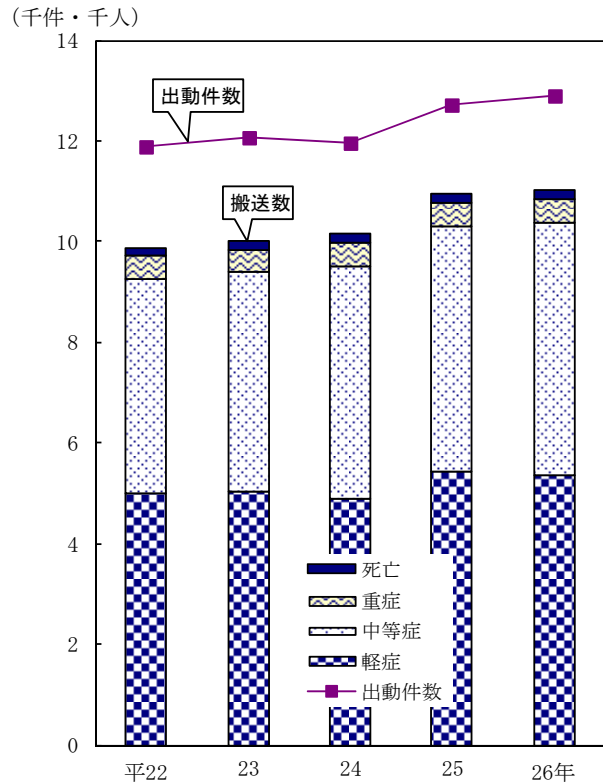
データ：表10-6

### 火災発生件数・罹災人員・損害見積額の推移



データ：表10-15

### 救急出動件数および傷病者搬送数の推移



データ：表10-17・10-19

## < 警 察 >

### 10-1. 刑法犯罪発生および検挙状況

(単位：件, 人)		各年中 (明石警察署)													
年次	総数	殺人	強盗	放火	強姦	暴行	傷害	脅迫	恐喝	窃盗	詐欺	横領	賭博	猥せつ	その他
<b>発生件数</b>															
平成26年	3,385	3	5	2	3	79	74	17	5	2,441	88	4	2	35	627
25	3,801	4	14	2	4	67	59	7	7	2,874	55	4	-	36	668
24	3,924	2	17	1	8	77	65	8	9	3,135	80	1	-	28	493
23	3,896	1	21	2	2	62	78	9	6	3,100	72	3	-	30	510
22	4,245	2	13	1	1	83	87	11	24	3,270	105	4	-	36	608
<b>検挙件数</b>															
平成26年	978	3	3	3	2	61	52	15	3	654	17	3	2	18	142
25	1,150	4	7	1	3	46	47	6	-	750	54	3	-	7	222
24	961	2	9	1	7	58	52	9	6	614	35	1	-	12	155
23	1,242	1	12	3	1	53	54	6	1	791	60	3	-	23	234
22	1,749	2	7	-	1	69	78	9	16	1,241	56	2	-	18	250
<b>検挙人員</b>															
平成26年	659	3	4	2	2	60	56	12	7	348	10	3	6	14	132
25	829	2	4	1	3	44	50	4	-	468	22	2	-	7	222
24	801	2	7	1	7	63	55	8	6	439	19	5	-	7	182
23	969	1	13	3	-	51	67	8	2	538	30	3	-	12	241
22	1,198	1	9	-	1	78	85	10	20	654	46	3	-	17	274

注) 交通事故による業務上過失犯は含まない。

### 10-2. 犯罪少年検挙人員

(単位：人)		各年中 (明石警察署)																
年次	総数	刑 法 犯													特 別 法 犯			
		総数	殺人	強盗	放火	強姦	暴行	傷害	脅迫	恐喝	窃盗	詐欺	横領	猥せつ	その他	総数	交関係	その他
平成26年	198	159	-	1	-	-	8	10	-	-	109	-	-	3	28	39	30	9
25	266	192	-	-	-	1	1	9	-	-	133	2	-	-	46	74	61	19
24	385	242	-	1	-	2	11	14	1	-	162	3	-	2	46	143	118	25
23	369	267	-	8	-	-	4	19	-	1	163	2	-	-	70	102	89	13
22	538	423	1	4	-	1	6	15	-	14	283	13	1	2	83	115	104	11

注1) 14~20歳未満

注2) 交通事故による業務上過失犯は特別法犯交通関係に含む。

## 10-3. 触法少年補導状況

年次	各年中 (明石警察署)											
	総数	殺人	強盗	放火	強姦	暴行	傷害	恐喝	窃盗	横領	猥せつ	その他
平成26年	40	-	-	-	-	5	3	-	18	-	1	13
25	14	-	-	-	-	-	-	-	8	-	1	5
24	36	-	-	-	-	5	3	-	17	7	1	3
23	52	-	-	-	-	-	1	-	33	-	1	17
22	84	-	-	-	-	2	2	2	59	8	4	7

注) 14歳未満

## 10-4. ぐ犯および不良行為少年補導状況

年次	各年中 (明石警察署)													
	総数	凶器所持	けんか	家出	怠学	物持出品	性交遊	飲酒	喫煙	不良遊	徘徊場	不健全	深夜徘徊	その他の不良行為
平成26年	2,002	-	-	-	1	-	-	17	1,289	-	-	-	615	80
25	2,440	-	-	1	11	-	-	23	1,560	-	-	1	781	63
24	3,254	-	10	-	15	-	4	17	1,589	-	-	1	1,551	67
23	2,207	1	2	-	12	-	1	22	1,413	-	-	1	708	47
22	1,498	-	5	-	2	4	-	5	1,082	1	-	-	322	77

注) 「その他の不良行為」とは、薬物乱用、暴走行為、危険遊戯等をいう。

## 10-5. 風俗営業者等数および保安関係営業者数

年次	各年中 (明石警察署)											
	総数	料理店	社交飲食店	キャバレー	ダンスホール	パチンコ店等	マージャン屋	質屋	古物商	古物行商	金属くず商	金属くず行商
平成26年	2,146	1	3	-	-	24	12	7	1,247	734	63	55
25	2,090	1	2	-	-	24	12	7	1,223	713	57	51
24	2,044	1	2	-	-	24	12	7	1,205	697	52	44
23	1,970	2	3	-	-	24	13	7	1,173	660	48	40
22	1,900	3	6	-	-	24	14	7	1,129	631	48	38

10-6. 交通事故発生状況

(単位：件, 人) 各年中 (明石警察署)

年次	事故件数			死傷者数		
	総数	人身事故	物損事故	総数	死者	傷者
平成26年	7,169	1,558	5,611	1,910	6	1,904
25	7,646	1,768	5,878	2,136	11	2,125
24	7,539	1,828	5,711	2,154	9	2,145
23	7,683	1,969	5,714	2,328	5	2,323
22	7,856	1,912	5,944	2,290	10	2,280

10-7. 類型別人身事故発生件数

(単位：件) 各年中 (明石警察署)

年次	総数	人対車両	自転車対車両	車両相互	車両単独	踏切
平成26年	1,558	170	355	991	41	1
25	1,768	177	410	1,140	41	-
24	1,828	194	438	1,115	80	1
23	1,969	185	492	1,199	93	-
22	1,912	195	448	1,181	88	-

10-8. 年齢階級別交通事故による死傷者数

(単位：人) 各年中 (明石警察署)

年次	総数	年齢階級										
		6歳未満	6~12歳	13~15	16~19	20~29	30~39	40~49	50~59	60~69	70~79	80歳以上
<b>死者</b>												
平成26年	6	-	-	-	1	-	-	-	-	1	2	2
25	11	-	-	-	-	1	-	1	1	2	3	3
24	9	-	-	-	-	1	-	1	2	2	3	-
23	5	-	-	-	-	1	-	-	-	2	1	1
22	10	1	-	-	-	2	-	-	2	1	2	2
<b>傷者</b>												
平成26年	1,904	26	58	41	125	342	359	327	242	211	125	48
25	2,125	39	76	42	173	450	366	341	207	241	140	50
24	2,145	40	97	50	174	427	363	339	211	262	137	45
23	2,323	26	88	53	188	477	420	345	256	256	165	49
22	2,280	48	98	39	188	488	421	345	230	252	135	36

## 10-9. 第一当事者別人身事故発生件数

当事者種別	各年中(明石警察署)				
	平成26年	平成25年	平成24年	平成23年	平成22年
総数	1,558	1,768	1,828	1,969	1,912
バス・マイクロバス	14	6	19	13	8
普通乗用車・軽乗用車	1,047	1,204	1,205	1,271	1,260
大型貨物車	16	16	25	23	18
中型貨物車	23	30	20	17	30
普通貨物車・軽貨物車	165	181	168	209	186
自動二輪車	33	34	43	47	41
原動機付自転車	73	83	120	132	115
特殊車	-	-	1	-	-
自転車	108	114	145	167	165
歩行者	5	14	9	12	17
軽車両等	-	-	-	-	-
不明	74	86	73	78	72

## 10-10. 第一当事者違反別人身事故発生件数

違反例	各年中(明石警察署)				
	平成26年	平成25年	平成24年	平成23年	平成22年
総数	1,558	1,768	1,828	1,969	1,912
車両が第1当事者となった事故	1,553	1,754	1,819	1,957	1,895
信号無視	40	48	68	69	54
通行区分違反	23	29	35	34	32
最高速度違反	2	5	19	28	23
横断等禁止違反	130	130	153	143	151
車間距離不保持	22	19	10	38	23
追越違反	18	22	56	18	22
右・左折違反	134	158	166	189	188
優先通行違反	94	120	129	140	142
交差点安全進行義務違反	98	144	148	137	79
歩行者保護義務違反	64	77	92	89	93
徐行違反	39	35	35	42	62
一時停止違反	170	187	186	226	221
酒酔い(酒気帯び)違反	-	-	-	-	-
安全運転義務違反	596	616	593	655	644
その他	123	164	129	149	161
歩行者が第1当事者となった事故	5	14	9	12	17
信号無視	3	7	8	8	8
直前・直後横断	-	-	-	-	1
飛び出し	1	4	1	3	3
その他	1	3	-	1	5

## ＜ 消 防 ＞

### 10-11. 消防職員および設備状況

(単位: 人, 台) 各年4月1日 (消防本部)

年次	職員数	団員数	現 有 設 備								
			ポンプ自動車	化学車	スノーケル車	はしご車	救助工作車	救急車	その他の車両	小型動力ポンプ	警鐘台
平成27年	237	1,035	11	2	-	2	2	9	67	47	-
消防本部	237		10	2	-	2	2	9	21	-	-
消防団		1,035	1	-	-	-	-	-	46	47	-
平成26年	231	1,030	11	2	-	2	2	9	67	50	-
25	241	1,040	12	2	-	2	2	9	66	48	-
24	241	1,033	11	2	-	2	2	8	67	51	-
23	234	1,033	12	2	-	2	2	8	67	51	-

### 10-12. 消防水利施設状況

(単位: 箇所) 各年4月1日 (消防本部)

施設	平成27年					平成26年	平成25年	平成24年	平成23年
	総数	明石	大久保	魚住	二見				
総数	7,854	3,495	2,216	1,249	894	7,538	7,515	7,510	7,256
消火栓	7,325	3,272	2,065	1,175	813	7,294	7,274	7,273	7,036
防火水そう	473	197	136	66	74	188	185	181	164
プール	56	26	15	8	7	56	56	56	56

### 10-13. 時間別火災発生件数

(単位: 件) 各年中 (消防本部)

年次	総数	0~2時	2~4	4~6	6~8	8~10	10~12	12~14	14~16	16~18	18~20	20~22	22~24	不明
平成26年	77	3	2	4	4	5	7	5	8	14	10	8	5	2
25	78	3	2	5	1	9	11	10	11	3	7	6	3	7
24	85	6	1	7	7	4	6	8	6	10	13	6	4	7
23	82	5	4	3	4	4	14	4	8	12	9	6	8	1
22	85	4	3	2	4	8	8	12	12	14	5	8	5	-

### 10-14. 原因別火災発生件数

(単位: 件) 各年中 (消防本部)

年次	総数	たばこ	ストーブ	こんろ	たき火 焼却火	火遊び	放火	電気	マッチ・ライター	その他	原因不明
平成26年	77	5	2	14	1	6	17	3	-	20	9
25	78	3	-	7	1	5	26	2	-	26	8
24	85	7	6	8	-	7	19	5	3	24	6
23	82	3	1	13	2	7	21	3	1	22	9
22	85	10	4	7	3	6	12	6	1	20	16

注) 放火には疑いを含む。

## 10-15. 火災発生状況

(単位件, 棟, m <sup>2</sup> , a, 千円)						各年中 (消防本部)				
年次	火災件数					火災種別				
	総数	明石	大久保	魚住	二見	建物	林野	車両	船舶	その他
平成26年	77	33	17	17	10	44	-	6	-	27
25	78	30	24	17	7	34	-	11	1	32
24	85	40	20	17	8	48	-	11	-	26
23	82	42	18	10	12	45	-	3	2	32
22	85	35	19	19	12	51	-	7	1	26
年次	焼損棟数	焼損面積		損害見積額						
		建物 (m <sup>2</sup> )	林野 (a)	総額	明石	大久保	魚住	二見		
平成26年	57	485	-	48,919	30,626	14,490	2,714	1,089		
25	44	515	-	26,467	17,710	2,435	3,224	3,098		
24	59	939	-	49,413	28,472	3,834	1,107	16,000		
23	58	1,134	-	117,814	54,821	17,395	44,385	1,213		
22	66	1,572	-	79,296	45,229	8,532	6,869	18,666		
年次	罹災世帯数				罹災人員	死傷者数				
	総数	全損	半損	小損		消防吏員	消防団員	その他の者		
平成26年	43	4	3	36	105	-	-	21 (3)		
25	15	3	-	12	40	-	-	10 (2)		
24	38	5	4	29	94	-	-	13 (-)		
23	41	13	-	28	91	-	-	17 (2)		
22	54	13	7	34	123	-	-	18 (4)		
年次	出動人員		出動車両							
	消防吏員	消防団員	消防署	消防団						
平成26年	1,177	172	345	43						
25	1,081	200	320	50						
24	1,143	172	432	42						
23	1,428	359	415	75						
22	1,444	368	567	90						

注) 死傷者数 ( ) は死者再掲。

## 10-16. 火災通報状況

(単位: 件)		各年中 (消防本部)					
年次	総数	火災専用電話	加入電話	警察電話	事後聞知	駆け付け	その他
平成26年	77	48	4	5	17	-	3
25	78	44	7	5	20	1	1
24	85	45	5	6	23	-	6
23	82	51	6	5	18	1	1
22	85	57	6	4	15	1	2



10-17. 救急出動状況

(単位：件) 各年中（消防本部）

年次	救急出動件数	救急の種類別										
		火災	自然災害	水難	交通事故	労働災害	運動競技事故	一般負傷	加害	自損行為	急病	その他
平成26年	12,883	45	-	5	1,087	63	54	1,949	107	155	7,984	1,434
25	12,724	40	1	13	1,188	75	51	1,848	92	139	7,791	1,486
24	11,966	54	2	19	1,216	69	44	1,771	89	152	7,184	1,366
23	12,080	59	2	19	1,294	57	63	1,744	105	193	7,128	1,416
22	11,885	71	1	7	1,255	82	56	1,754	78	198	6,968	1,415

10-18. 時間別救急件数

(単位：件) 各年中（消防本部）

年次	総数	時間別											
		0~2時	2~4	4~6	6~8	8~10	10~12	12~14	14~16	16~18	18~20	20~22	22~24
平成26年	12,883	709	518	483	867	1,339	1,427	1,365	1,286	1,285	1,410	1,217	977
25	12,724	737	498	501	827	1,331	1,412	1,330	1,247	1,356	1,370	1,174	941
24	11,966	645	420	450	807	1,320	1,398	1,245	1,142	1,262	1,290	1,080	907
23	12,080	660	457	428	752	1,326	1,396	1,256	1,149	1,269	1,296	1,137	954
22	11,885	690	458	452	721	1,294	1,400	1,229	1,129	1,218	1,275	1,100	919

10-19. 傷病者搬送状況

(単位：人) 各年中（消防本部）

年次	総数	性別		傷病の種類			
		男	女	重症	中等症	軽症	死亡
平成26年	11,041	5,794	5,247	483	5,001	5,375	182
25	10,945	5,828	5,117	470	4,848	5,443	184
24	10,146	5,217	4,929	474	4,610	4,896	166
23	10,004	5,213	4,791	436	4,339	5,049	180
22	9,862	5,150	4,712	457	4,269	5,003	133

注) 死亡には搬送直後の死亡も含む。

10-20. 救助事故種別出動件数

(単位：件,人) 各年中（消防本部）

年次	出動件数	活動件数	救助人員	救助事故等の種別									
				火災	交通	水難	自然災害	機械	建物等	ガスおよび酸欠	破裂	その他	
平成26年	235	110	100	11	31	6	-	4	60	2	-	121	
25	239	115	87	4	34	12	1	3	83	1	-	101	
24	256	121	85	8	39	19	1	-	65	4	-	120	
23	256	111	82	11	38	12	2	2	98	5	-	88	
22	202	112	79	12	26	7	-	3	66	3	-	85	

## &lt; 司 法 &gt;

## 10-21. 民事事件取扱状況

## A 地方裁判所

年次・種別	受 理			既 済	未 済
	総 数	旧 受	新 受		
(単位：件) 各年中 (神戸地方裁判所明石支部)					
平成 26 年	2,107	601	1,506	1,427	680
訴 訟 事 件	527	168	359	318	209
通常第一審	515	168	347	310	205
人事訴訟	-	-	-	-	-
手形・小切手訴訟	-	-	-	-	-
その他	12	-	12	8	4
調 停 事 件	35	2	33	34	1
一般調停	33	1	32	32	1
宅地・建物調停	1	1	-	1	-
農事調停	1	-	1	1	-
商事調停	-	-	-	-	-
交通調停	-	-	-	-	-
公害等調停	-	-	-	-	-
民 事 執 行	924	307	617	567	357
破 産 等	396	97	299	309	87
そ の 他 の 事 件	225	27	198	199	26
非 訟	1	-	1	1	-
民事非訟	-	-	-	-	-
商事非訟	-	-	-	-	-
借地非訟	1	-	1	1	-
保全命令	18	2	16	18	-
過料	119	15	104	101	18
その他	87	10	77	79	8
平成 25 年	2,229	638	1,591	1,628	601
24	2,420	681	1,739	1,782	638
23	2,944	781	2,163	2,263	681
22	3,130	798	2,332	2,349	781

注1) 神戸市西区分を含む。

注2) 「破産等」は、再生、会社更生、商事非訟のうち会社整理・特別清算、船舶所有者等責任制限、油濁損害賠償責任制限、小規模個人再生、給与所得者等再生及び承認援助を含む。

B 簡易裁判所

(単位：件)		受 理			各年中 (明石簡易裁判所)	
		総 数	旧 受	新 受	既 済	未 済
平成 26 年		2,601	272	2,329	2,390	211
訴 訟 事 件		776	174	602	636	140
通 常 第 一 審		690	154	536	562	128
手 形 ・ 小 切 手 訴 訟		-	-	-	-	-
少 額 訴 訟		48	14	34	39	9
そ の 他		38	6	32	35	3
調 停 事 件		143	23	120	113	30
一 般 調 停		90	13	77	74	16
宅 地 ・ 建 物 調 停		18	4	14	15	3
農 事 調 停		-	-	-	-	-
商 事 調 停		-	-	-	-	-
交 通 調 停		26	6	20	15	11
公 害 等 調 停		-	-	-	-	-
特 定 調 停		9	-	9	9	-
そ の 他 の 事 件		1,682	75	1,607	1,641	41
和 解		5	1	4	5	-
督 促 告 令		727	1	726	727	-
公 示 催 命 告 令		8	1	7	7	1
保 全 命 令		1	1	-	1	-
過 料		517	48	469	485	32
そ の 他		424	23	401	416	8
平成 25 年		3,070	304	2,766	2,798	272
24		3,504	394	3,110	3,200	304
23		3,897	386	3,511	3,503	394
22		4,121	560	3,561	3,735	386

注) 神戸市西区分を含む。

## 10-22. 刑事事件取扱状況

年次・種別	受 理			既 済	未 済
	総 数	旧 受	新 受		
(単位：件) 各年中 (神戸地方裁判所明石支部, 明石簡易裁判所)					
地 方 裁 判 所 分					
平成26年	271	66	205	222	49
通常第一審	213	64	149	165	48
再 審	-	-	-	-	-
その他の事件	58	2	56	57	1
平成25年	362	64	298	296	66
24	437	51	386	373	64
23	388	52	336	337	51
22	409	43	366	357	52
簡 易 裁 判 所 分					
平成26年	1,984	42	1,942	1,958	26
通常第一審	11	4	7	10	1
再 審	-	-	-	-	-
略 式	785	38	747	760	25
その他の事件	1,188	-	1,188	1,188	-
平成25年	2,676	27	2,649	2,634	42
24	2,953	89	2,864	2,926	27
23	2,867	41	2,826	2,778	89
22	3,120	45	3,075	3,079	41

注) 神戸市西区分を含む。

## 10-23. 略式事件取扱状況

年次・種別	受 理			既 済	未 済
	総 数	旧 受	新 受		
(単位：件) 各年中 (明石簡易裁判所)					
平成26年	785	38	747	760	25
業務上過失致死	1	-	1	-	1
重過失致死	-	-	-	-	-
自動車運転過失致死	3	1	2	3	-
業務上過失傷害	-	-	-	-	-
重過失傷害	-	-	-	-	-
自動車運転過失傷害	203	5	198	195	8
道路交通法違反	412	12	400	406	6
自動車の保管場所	-	-	-	-	-
公務執行妨害	6	2	4	6	-
窃 盗	14	1	13	14	-
その他の刑法犯	63	5	58	61	2
その他の特別刑法犯	83	12	71	75	8
平成25年	1,205	22	1,183	1,167	38
24	1,351	36	1,315	1,329	22
23	1,553	40	1,513	1,517	36
22	1,601	44	1,557	1,561	40

注) 神戸市西区分を含む。

10-24. 家事事件取扱状況

A 家事審判および家事調停件数

(単位：件)		各年中（神戸家庭裁判所明石支部）							
年次	受理								
	総数	旧受	新			受			その他
			総数	書面に よるもの	口頭に 準ずる もの	調停から	審判から		
<b>家事審判</b>									
平成26年	2,279	108	2,171	2,135	-	22	-	14	
25	2,307	109	2,198	2,154	-	35	-	9	
24	2,392	172	2,220	2,184	-	28	-	8	
23	2,300	132	2,168	2,125	-	36	-	7	
22	2,104	81	2,023	1,960	-	57	-	6	
<b>家事調停</b>									
平成26年	588	142	446	419	-	-	19	8	
25	607	176	431	420	-	-	8	3	
24	645	173	472	452	1	-	12	7	
23	658	207	451	438	-	-	5	8	
22	692	153	539	514	-	-	12	13	
年次	既済								未済
	総数	認容	却下	取下	成立	不成立	合意に相当する審判 調停に代わる審判	その他	
<b>家事審判</b>									
平成26年	2,145	2,049	12	57	-	-	-	27	134
25	2,199	2,124	5	52	-	-	-	18	108
24	2,283	2,208	12	40	-	-	-	23	109
23	2,128	2,042	12	59	-	-	-	15	172
22	1,972	1,887	22	42	-	-	-	21	132
<b>家事調停</b>									
平成26年	417	-	-	97	210	69	20	21	171
25	465	-	-	112	235	82	9	27	142
24	469	-	-	92	265	91	4	17	176
23	485	-	-	110	265	98	7	5	173
22	485	-	-	96	250	120	5	14	207

注1) 神戸市西区分を含む。

2) 家事調停の平成25年の未済数について、「143」を「142」に修正した。

3) 既済の終局区分の表記について、「家審法 23条 24条 審判」を「合意に相当する審判調停に代わる審判」に修正した。

## B 家事手続案内件数

(単位: 人, 件)		各年中 (神戸家庭裁判所明石支部)								
年次	利用者数			事項			内容			
	総数	男	女	相談者本人のこと	親族のこと	他人のこと	戸籍関係	夫婦関係	その他の男女関係	
平成26年	1,955	...	...	...	...	...	...	...	...	
25	1,840	...	...	...	...	...	...	...	...	
24	1,780	649	1,131	1,514	263	3	192	923	5	
23	1,661	666	995	1,432	213	16	272	713	8	
22	1,679	696	983	1,427	237	15	281	712	10	

年次	内容			結果					
	親子関係	相続関係	その他	家庭裁判所に関係しない問題	申立示教	再考	他機関の紹介	その他	
平成26年	...	...	...	...	...	...	...	...	
25	...	...	...	...	...	...	...	...	
24	176	404	56	24	1,555	86	112	27	
23	251	378	26	13	1,481	95	51	34	
22	259	375	32	10	1,497	84	57	41	

注1) 神戸市西区分を含む。

2) 総数以外は、平成25年から計上対象から除外された。

## 10-25. 登記件数

(単位: 件)		各年中 (神戸地方法務局)				
年次	総数	不動産登記		商業・法人登記	その他の登記 (船舶・財団等)	
		土地	建物			
平成26年	46,605	31,012	15,589	...	4	
25	54,854	35,645	19,201	...	8	
24	55,357	36,926	18,427	...	4	
23	50,715	33,399	17,308	...	8	
22	53,271	33,395	17,231	2,631	14	

注1) 不動産については神戸市西区及び三木市の登記件数を含む。

2) 商業・法人登記については三木市の登記件数を含む。

3) 平成23年以降の商業・法人登記については本局へ統合のためデータ無し、総数には含まない。

## 10-26. 登記簿謄本・抄本の請求件数

(単位: 件)		各年中 (神戸地方法務局)					
年次	総数	謄本	抄本	閲覧	証明	印鑑証明	
平成26年	296,644	137,129	5,856	90,088	35,660	27,911	
25	315,421	144,517	6,044	94,814	42,435	27,611	
24	381,219	154,818	6,090	131,554	61,837	26,920	
23	362,533	153,210	6,475	118,166	58,419	26,263	
22	429,226	171,368	6,529	185,814	38,930	26,585	

注1) 明石支局の窓口受付分である

2) 謄本・抄本の枚数にかかわらず、請求件数を計上している

## 10-27. 刑務所の状況

## A 収容者数

(単位：人)		各年4月1日 (神戸刑務所)				
年次	総数	懲役受刑者	禁錮受刑者	刑事被告人	被疑者	労役場留置者
平成27年	1,271	1,264	-	-	-	7
26	1,517	1,503	-	-	-	14
25	1,617	1,609	-	-	-	8
24	1,766	1,747	-	3	-	16
23	1,851	1,833	-	-	-	18

## B 年齢別受刑者数

(単位：人)		各年4月1日 (神戸刑務所)						
年次	総数	18歳未満	19～20歳	21～29歳	30～39歳	40～49歳	50～59歳	60歳以上
平成27年	1,264	-	-	50	282	402	255	275
26	1,503	-	-	66	366	444	287	340
25	1,609	-	-	82	404	500	305	318
24	1,747	-	-	101	452	548	308	338
23	1,833	-	-	120	529	545	326	313

## C 刑期別受刑者数

(単位：人)		各年4月1日 (神戸刑務所)										
年次	総数	3月以下	3～6月	6月～1年	1～2年	2～3年	3～5年	5～10年	10～15年	15～20年	20～25年	無期
平成27年	1,264	-	4	43	237	369	310	163	79	32	19	8
26	1,503	1	6	46	315	455	350	199	72	32	19	8
25	1,609	-	2	54	314	513	386	216	70	28	18	8
24	1,747	-	3	67	359	538	435	241	62	21	12	9
23	1,833	-	3	78	395	538	463	263	58	18	10	7

## D 罪名別受刑者数

(単位：人)		各年4月1日 (神戸刑務所)							
年次	総数	窃盗犯	凶悪犯	知能犯	粗暴犯	風俗犯	経済犯	その他	
平成27年	1,264	272	153	69	119	7	8	636	(539)
26	1,503	383	169	85	130	4	11	721	(612)
25	1,609	422	121	98	120	5	-	843	(645)
24	1,747	498	200	118	150	8	-	773	(667)
23	1,833	531	200	122	161	12	4	803	(670)

注) 「その他」の( )内は覚せい剤取締法違反の内数。

