

1

2

3

4

5

6

7

8

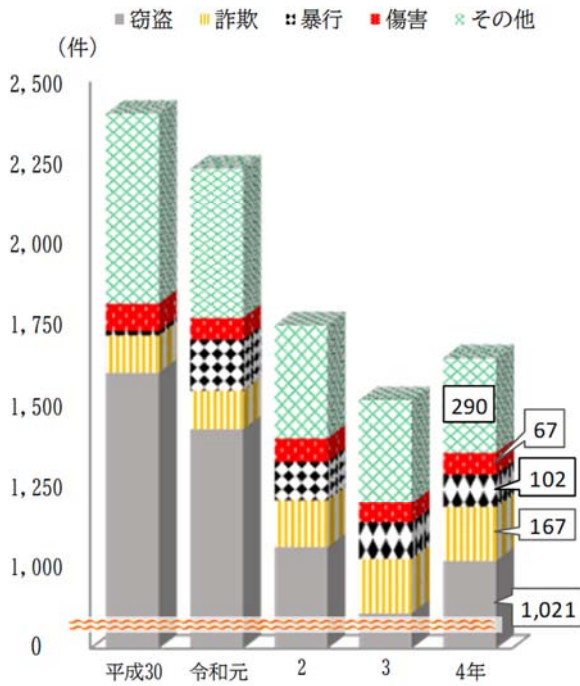
9

10

11

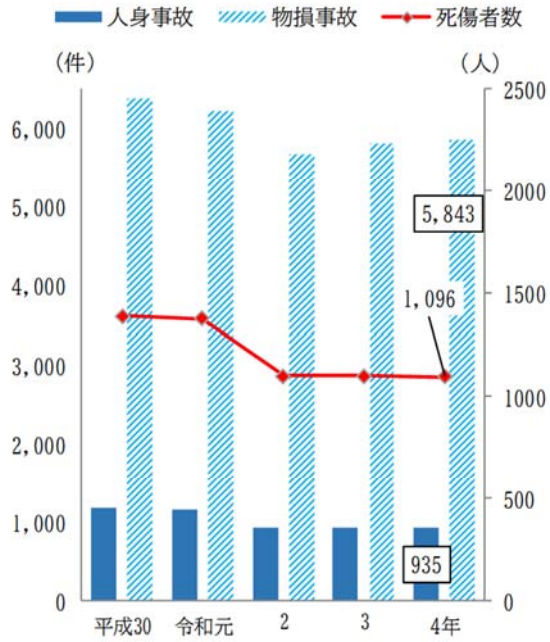
治安，災害および司法

### 刑法犯罪発生件数の推移



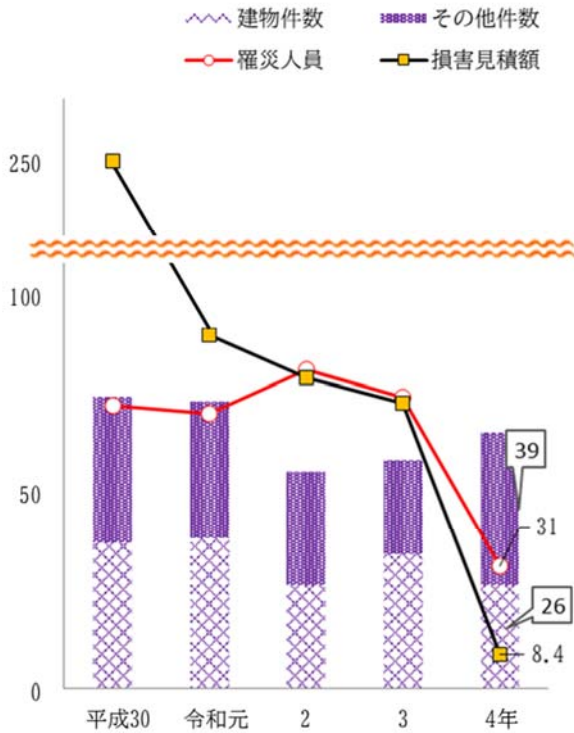
データ：表10-1

### 交通事故発生件数および死傷者数の推移



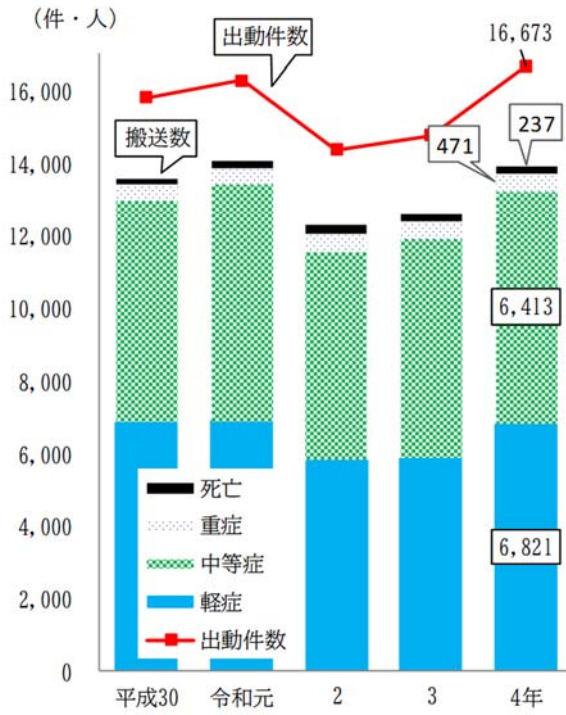
データ：表10-6

### 火災発生件数・罹災人員・損害見積額の推移



データ：表10-15

### 救急出動件数および傷病者搬送数の推移



データ：表10-17・10-19

## < 警 察 >

### 10-1. 刑法犯罪発生および検挙状況

(単位：件,人)		各年中(明石警察署)														
年次	総数	殺人	強盗	放火	強制性交等	暴行	傷害	脅迫	恐喝	窃盗	詐欺	横領	賭博	猥せつ	その他	
<b>発生件数</b>																
令和4年	1,750	5	3	2	10	102	67	52	4	1,021	167	2	-	25	290	
3	1,589	3	2	3	10	113	61	27	6	859	168	2	1	16	318	
2	1,812	5	6	3	4	118	72	9	3	1,063	148	1	-	33	347	
元	2,315	2	2	2	6	155	67	22	7	1,430	119	7	-	33	463	
平成30年	2,478	1	4	1	4	14	84	23	2	1,604	113	2	-	37	589	
<b>検挙件数</b>																
令和4年	773	7	3	1	7	102	63	48	2	367	32	2	-	19	120	
3	630	4	4	3	9	94	53	21	6	292	41	-	-	20	83	
2	717	2	4	2	3	113	64	8	-	374	39	1	-	27	80	
元	840	3	1	2	8	135	63	18	4	408	26	4	-	28	140	
平成30年	740	-	4	-	1	119	61	19	4	358	31	3	-	13	127	
<b>検挙人員</b>																
令和4年	597	6	3	-	6	107	71	42	2	234	33	3	-	16	74	
3	481	1	4	4	8	87	61	15	5	180	33	-	-	18	65	
2	554	1	3	2	3	109	74	5	-	230	35	-	1	18	73	
元	659	3	2	2	7	134	71	13	4	276	22	5	-	19	101	
平成30年	625	-	5	-	1	122	71	19	7	266	28	2	-	19	85	

注) 交通事故による業務上過失犯は含まない。

### 10-2. 犯罪少年検挙人員

(単位：人)		各年中(明石警察署)																
年次	総数	刑 法 犯														特 別 法 犯		
		総数	殺人	強盗	放火	強制性交等	暴行	傷害	脅迫	恐喝	窃盗	詐欺	横領	猥せつ	その他	総数	交通関係	その他
令和4年	101	31	1	-	-	-	1	5	3	-	10	3	-	2	6	70	47	23
3	55	37	-	-	-	2	7	3	1	3	16	-	-	2	3	18	-	18
2	75	49	-	-	-	3	8	1	-	15	-	-	2	20	26	-	26	
元	163	71	-	-	1	2	5	2	3	-	44	1	-	2	11	92	75	17
平成30年	121	83	-	-	-	-	6	13	2	4	35	-	3	3	17	38	29	9

注1) 14~20歳未満

2) 交通事故による業務上過失犯は特別法犯交通関係に含む。

## 10-3. 触法少年補導状況

年次	各年中 (明石警察署)											
	総数	殺人	強盗	放火	強制性交等	暴行	傷害	恐喝	窃盗	横領	猥せつ	その他
令和4年	10	-	-	1	1	1	2	-	1	-	1	3
3	14	-	-	-	2	1	2	-	6	-	1	2
2	24	-	-	-	-	2	1	-	16	-	1	4
元	20	-	-	-	-	6	-	-	9	-	2	3
平成30年	24	-	-	-	-	3	4	-	7	1	1	8

注) 14歳未満

## 10-4. 不良行為少年補導状況

年次	各年中 (明石警察署)														
	総数	凶器所持	乱暴けんか	家出	怠学	物品所持	不純異性交遊	飲酒	喫煙	不良交遊	盛場徘徊	不健全娯楽	深夜徘徊	その他の不良行為	
令和4年	293	-	5	4	11	1	-	13	105	-	-	-	104	50	
3	483	1	5	1	6	-	-	21	301	-	-	3	127	18	
2	550	1	-	1	-	-	2	7	444	-	-	1	80	14	
元	784	-	1	1	-	-	-	27	576	-	-	1	142	36	
平成30年	853	-	2	-	1	-	2	8	653	-	-	1	144	42	

注) 「その他の不良行為」とは、薬物乱用、暴走行為、危険遊戯等をいう。

## 10-5. 風俗営業者等数および保安関係営業者数

年次	各年中 (明石警察署)									
	総数	料理店	社交飲食店	パチンコ店等	まあじゃん屋	質屋	古物商	古物行商	金属くず商	金属くず行商
令和4年	1,261	1	24	15	8	6	641	428	71	67
3	1,110	1	23	17	10	6	565	355	69	64
2	1,008	1	29	18	10	6	485	326	69	64
元	2,466	1	28	16	10	6	1,399	876	66	64
平成30年	2,453	1	30	17	11	7	1,387	870	68	62

## 10-6. 交通事故発生状況

年次	(単位: 件, 人)						各年中 (明石警察署)		
	事故件数			死傷者数			総数	死者	傷者
	総数	人身事故	物損事故	総数	死者	傷者			
令和4年	6,778	935	5,843	1,096	6	1,090			
3	6,751	935	5,816	1,101	2	1,099			
2	6,600	931	5,669	1,100	6	1,094			
元	7,389	1,164	6,225	1,378	3	1,375			
平成30年	7,562	1,187	6,375	1,392	7	1,385			

## 10-7. 類型別人身事故発生件数

年次	(単位: 件)						各年中 (明石警察署)		
	総数	人対車両	自転車対車両	車両相互	車両単独	列車			
令和4年	935	119	256	544	16	-			
3	935	118	249	554	14	-			
2	931	103	219	592	15	2			
元	1,164	137	294	701	32	-			
平成30年	1,187	155	285	727	20	-			

## 10-8. 年齢階級別交通事故による死傷者数

年次	(単位: 人)												各年中 (明石警察署)		
	総数	6歳未満	6~12歳	13~15	16~19	20~29	30~39	40~49	50~59	60~69	70~79	80歳以上			
死者															
令和4年	6	-	-	-	-	1	1	-	-	-	2	2			
3	2	-	-	-	-	-	-	-	-	-	-	2			
2	6	-	-	-	-	-	-	1	1	-	1	3			
元	3	-	-	-	-	-	-	-	-	1	1	1			
平成30年	7	-	-	-	1	-	-	1	-	1	3	1			
傷者															
令和4年	1,090	12	50	16	62	185	187	189	172	88	86	43			
3	1,099	21	49	19	63	160	202	178	171	114	84	38			
2	1,094	22	49	20	56	154	203	202	147	101	104	36			
元	1,375	20	52	21	66	224	254	240	214	125	118	41			
平成30年	1,385	16	46	17	78	267	232	225	191	142	118	53			

## 10-9. 第一当事者別人身事故発生件数

(単位：件, 人) 各年中 (明石警察署)

当事者種別	令和 4年			令和 3年	令和 2年	令和元年	平成30年
	事故件数	死傷者数 (内死者数)					
総数	935	1,096	(6)	935	931	1,164	1,187
大型・中型乗用車	5	5	(-)	8	6	6	6
普通乗用車・軽乗用車	659	781	2	657	658	831	859
大型貨物車	11	12	2	8	6	13	12
中型貨物車	9	10	1	8	8	6	4
準中型貨物車	10	15	(-)	16	14	23	20
普通貨物車・軽貨物車	94	119	(-)	100	98	114	94
自動二輪車	20	22	(-)	14	20	25	20
原動機付自転車	33	35	(-)	41	37	36	45
特殊車	-	-	(-)	-	1	1	-
自転車	76	79	1	73	67	80	82
歩行者	3	3	(-)	3	3	3	4
軽車両等	1	1	(-)	-	-	-	-
不明	14	14	(-)	7	13	26	41

## 10-10. 第一当事者違反別人身事故発生件数

(単位：件) 各年中 (明石警察署)

違反例	令和 4年	令和 3年	令和 2年	令和元年	平成30年
総数	935	935	931	1,164	1,187
車両が第1当事者となった事故	932	932	928	1,161	1,183
信号無視	22	23	24	23	36
通行区分違反	9	11	12	8	16
最高速度違反	2	1	-	-	1
横断等禁止違反	70	88	60	78	82
車間距離不保持	12	5	6	10	5
追越し違反	11	11	6	22	7
右・左折方法違反	62	54	62	101	95
優先通行妨害	92	92	76	105	98
交差点安全進行義務違反	52	68	80	63	65
歩行者妨害等	71	68	58	58	65
徐行違反	38	36	33	40	43
指定場所一時不停等	96	99	108	136	121
酒酔い運転	-	-	-	-	1
安全運転義務違反	352	336	348	464	468
その他	43	40	55	53	80
歩行者が第1当事者となった事故	3	3	3	3	4
信号無視	2	2	1	2	2
直前・直後横断	-	-	-	-	1
飛び出し	1	1	-	-	1
その他	-	-	2	1	-

## < 消 防 >

### 10-11. 消防職員および設備状況

(単位：人, 台) 各年4月1日 (消防局)

年次	職員数	団員数	現 有 設 備								
			ポンプ自動車	化学車	スノーケル車	はしご車	救助工作車	救急車	その他の車両	小型動力ポンプ	警鐘台
令和5年	247	971	12	2	-	1	2	9	69	47	-
消防局	247		11	2	-	1	2	9	23	-	-
消防団		971	1	-	-	-	-	-	46	47	-
令和4年	249	982	12	2	-	1	2	9	69	47	-
3	238	984	11	2	-	2	2	9	69	47	-
2	237	990	11	2	-	2	2	9	69	47	-
平成31年	237	1,028	11	2	-	2	2	9	69	47	-

### 10-12. 消防水利施設状況

(単位：箇所) 各年4月1日 (消防局)

施設	令和5年					令和4年	令和3年	令和2年	平成31年
	総数	明石	大久保	魚住	二見				
総数	8,246	3,612	2,352	1,324	958	8,235	8,227	8,187	8,176
消火栓	7,620	3,367	2,175	1,226	852	7,616	7,616	7,581	7,567
防火水そう	575	223	163	89	100	568	560	555	558
プール	51	22	14	9	6	51	51	51	51

### 10-13. 時間別火災発生件数

(単位：件) 各年中 (消防局)

年次	総数	0~2時	2~4	4~6	6~8	8~10	10~12	12~14	14~16	16~18	18~20	20~22	22~24	不明
令和4年	65	3	3	1	4	11	8	11	6	10	3	4	1	-
3	58	4	-	3	2	10	7	6	5	5	6	6	3	1
2	55	1	2	-	3	4	8	7	6	7	7	6	4	-
元	73	6	8	1	3	5	7	14	8	5	4	6	4	2
平成30年	74	-	4	5	6	5	12	2	11	12	6	2	7	2

### 10-14. 原因別火災発生件数

(単位：件) 各年中 (消防局)

年次	総数	たばこ	ストーブ	こんろ	たき火 焼却火	火遊び	放火	電気	マッチ・ライター	その他	原因不明
令和4年	65	5	1	10	1	1	16	11	2	16	2
3	58	6	2	5	-	-	10	12	1	18	4
2	55	1	2	8	-	-	15	13	-	15	1
元	73	7	1	5	-	1	25	10	1	21	2
平成30年	74	3	2	10	-	2	21	13	2	20	1

注) 放火には疑いを含む。

## 10-15. 火災発生状況

(単位：件, 棟, m <sup>2</sup> , a, 千円)						各年中 (消防局)				
年次	火災件数					火災種別				
	総数	明石	大久保	魚住	二見	建物	林野	車両	船舶	その他
令和4年	65	30	19	9	7	26	-	12	-	27
3	58	28	13	9	8	34	-	9	-	15
2	55	25	17	9	4	26	-	9	-	20
元	73	24	29	11	9	38	-	7	-	28
平成30年	74	27	18	16	13	37	-	6	-	31
年次	焼損棟数	焼損面積		損害見積額 (千円)						
		建物 (m <sup>2</sup> )	林野 (a)	総額	明石	大久保	魚住	二見		
令和4年	26	119	-	8,449	6,134	260	358	1,697		
3	36	538	-	62,285	18,588	32,720	6,510	4,467		
2	35	495	-	72,547	50,508	184	18,839	3,016		
元	51	622	-	78,954	19,506	5,533	42,142	11,773		
平成30年	37	831	-	89,868	42,350	30,982	267	16,269		
年次	罹災世帯数				罹災人員	死傷者数				
	総数	全損	半損	小損		消防吏員	消防団員	その他の者		
令和4年	15	1	-	14	31	-	-	4 (2)		
3	31	5	1	25	74	-	-	17 (2)		
2	37	8	1	28	81	-	-	13 (1)		
元	30	4	-	26	70	-	-	8 (-)		
平成30年	34	5	1	28	72	-	-	18 (3)		
年次	出動人員		出動車両							
	消防吏員	消防団員	消防署	消防団						
令和4年	853	69	271	13						
3	1,001	133	314	32						
2	793	291	236	65						
元	1,091	155	324	38						
平成30年	1,176	145	336	34						

注) 死傷者数 ( ) は死者再掲

## 10-16. 火災通報状況

(単位：件)		各年中 (消防局)					
年次	総数	火災専用電話	加入電話	警察電話	事後聞知	駆け付け	その他
令和4年	65	47	2	3	12	-	1
3	58	46	-	-	11	-	1
2	55	39	1	3	10	1	1
元	73	55	3	-	12	-	3
平成30年	74	58	2	4	8	-	2



10-17. 救急出動状況

(単位：件) 各年中 (消防局)

年次	救急出動件数	救急の種類別										
		火災	自然災害	水難	交通事故	労働災害	運動競技事故	一般負傷	加害	自損行為	急病	その他
令和4年	16,673	26	-	15	865	109	66	2,745	54	133	10,744	1,916
3	14,782	39	-	8	915	74	55	2,421	62	141	9,266	1,801
2	14,387	33	-	13	899	85	50	2,360	69	127	9,013	1,738
元	16,299	42	-	18	1,089	88	57	2,631	51	124	10,231	1,968
平成30年	15,820	39	3	16	1,055	88	72	2,451	67	109	9,995	1,925

10-18. 時間別救急件数

(単位：件) 各年中 (消防局)

年次	総数	時間別											
		0~2時	2~4	4~6	6~8	8~10	10~12	12~14	14~16	16~18	18~20	20~22	22~24
令和4年	16,673	698	565	612	1,055	1,856	2,133	1,855	1,742	1,858	1,795	1,443	1,061
3	14,782	728	495	573	907	1,648	1,875	1,660	1,522	1,545	1,548	1,282	999
2	14,387	712	572	542	924	1,570	1,755	1,543	1,538	1,526	1,469	1,303	933
元	16,299	790	636	667	1,029	1,805	1,938	1,820	1,649	1,731	1,694	1,436	1,104
平成30年	15,820	779	612	640	1,051	1,693	1,931	1,770	1,500	1,638	1,710	1,397	1,099

10-19. 傷病者搬送状況

(単位：人) 各年中 (消防局)

年次	総数	性別		傷病の種類			
		男	女	重症	中等症	軽症	死亡
令和4年	13,942	7,105	6,837	471	6,413	6,821	237
3	12,565	6,331	6,234	489	6,012	5,862	202
2	12,258	6,288	5,970	503	5,739	5,814	202
元	14,080	7,073	7,007	473	6,517	6,895	195
平成30年	13,594	6,920	6,674	433	6,122	6,872	167

注) 死亡には搬送直後の死亡も含む。

10-20. 救助事故種別出動件数

(単位：件, 人) 各年中 (消防局)

年次	出動件数	活動件数	救助人員	救助事故等の種別								
				火災	交通	水難	自然災害	機械	建物等	ガスおよび酸欠	破裂	その他
令和4年	460	207	156	4	33	12	-	-	165	-	-	246
3	436	170	126	8	32	6	-	1	148	1	-	240
2	395	157	109	5	32	10	-	2	124	2	-	220
元	391	142	113	3	32	14	-	3	111	1	-	227
平成30年	355	159	125	3	25	10	-	3	115	3	-	196

## &lt; 司 法 &gt;

## 10-21. 民事事件取扱状況

## A 地方裁判所

年次・種別	受 理			既 済	未 済
	総 数	旧 受	新 受		
令和 4年	2,179	649	1,530	1,526	653
訴 訟 事 件	497	191	306	285	212
通常第一審	465	188	277	253	212
人 事 訴 訟	-	-	-	-	-
手形・小切手訴訟	-	-	-	-	-
その他の	32	3	29	32	-
調 停 事 件	42	-	42	41	1
一般調停	32	-	32	31	1
宅地・建物調停	1	-	1	1	-
農事調停	-	-	-	-	-
商事調停	-	-	-	-	-
交通調停	9	-	9	9	-
公害等調停	-	-	-	-	-
民 事 執 行	994	356	638	683	311
破 産 等	400	82	318	313	87
そ の 他 の 事 件	246	20	226	204	42
非 訟	2	-	2	2	-
民事非訟	-	-	-	-	-
商事非訟	2	-	2	2	-
借地非訟	-	-	-	-	-
保 全 命 令	12	-	12	10	2
過 料	163	16	147	135	28
そ の 他	69	4	65	57	12
令和 3年	2,389	790	1,599	1,740	649
2	2,283	724	1,559	1,493	790
元	2,177	661	1,516	1,453	724
平成30年	2,176	706	1,470	1,515	661

注1) 神戸市西区分を含む。

注2) 「破産等」は、再生、会社更生、商事非訟のうち会社整理・特別清算、船舶所有者等責任制限、油濁損害賠償責任制限、小規模個人再生、給与所得者等再生及び承認援助を含む。

## B 簡易裁判所

(単位：件)		受 理			各年中（明石簡易裁判所）	
		総 数	旧 受	新 受	既 済	未 済
令和 4年		1,380	175	1,205	1,201	179
訴 訟 事 件		508	137	371	385	123
通 常 第 一 審		459	126	333	343	116
手 形 ・ 小 切 手 訴 訟		-	-	-	-	-
少 額 訴 訟		30	8	22	24	6
そ の 他		19	3	16	18	1
調 停 事 件		83	26	57	57	26
一 般 調 停		45	12	33	32	13
宅 地 ・ 建 物 調 停		18	6	12	12	6
農 事 調 停		-	-	-	-	-
商 事 調 停		3	2	1	3	-
交 通 調 停		15	6	9	9	6
公 害 等 調 停		1	-	1	-	1
特 定 調 停		1	-	1	1	-
そ の 他 の 事 件		789	12	777	759	30
和 解		2	-	2	1	1
督 促 告 令		497	1	496	495	2
公 示 催 命		-	-	-	-	-
保 全 令		1	-	1	1	-
過 料		74	9	65	52	22
そ の 他		215	2	213	210	5
令和 3年		1,543	196	1,347	1,368	175
2		1,647	192	1,455	1,451	196
元		2,026	176	1,850	1,834	192
平成30年		2,260	209	2,051	2,084	176

注) 神戸市西区分を含む。

## 10-22. 刑事事件取扱状況

年次・種別	受 理			既 済	未 済
	総 数	旧 受	新 受		
(単位：件) 各年中（神戸地方裁判所明石支部，明石簡易裁判所）					
地方裁判所分					
令和4年	371	69	302	322	49
通常第一審	264	66	198	215	49
再 審	-	-	-	-	-
その他の事件	107	3	104	107	-
令和3年	389	73	316	320	69
2	397	73	324	324	73
元	329	27	302	256	73
平成30年	188	50	138	161	27
簡易裁判所分					
令和4年	2,357	14	2,343	2,325	32
通常第一審	1	1	-	1	-
再 審	-	-	-	-	-
略 式	621	13	608	589	32
その他の事件	1,735	-	1,735	1,735	-
令和3年	2,409	28	2,381	2,395	14
2	2,270	22	2,248	2,242	28
元	2,436	11	2,425	2,414	22
平成30年	2,364	22	2,342	2,353	11

注) 神戸市西区分を含む。

## 10-23. 略式事件取扱状況

年次・種別	受 理			既 済	未 済
	総 数	旧 受	新 受		
(単位：件) 各年中（明石簡易裁判所）					
令和4年	621	13	608	589	32
業務上過失致死	1	-	1	1	-
重過失致死	-	-	-	-	-
過失運転致死	4	-	4	3	1
業務上過失傷害	1	-	1	1	-
重過失傷害	-	-	-	-	-
過失運転致傷	154	4	150	141	13
道路交通法違反	322	6	316	314	8
自動車の保管場所	-	-	-	-	-
公務執行妨害	-	-	-	-	-
窃 盗	33	-	33	31	2
その他の刑法犯	45	-	45	44	1
その他の特別刑法犯	61	3	58	54	7
令和3年	716	28	688	703	13
2	803	19	784	775	28
元	808	11	797	789	19
平成30年	850	20	830	839	11

注) 神戸市西区分を含む。

10-24. 家事事件取扱状況

A 家事審判および家事調停件数

(単位：件)		各年中（神戸家庭裁判所明石支部）							
年次	受理								
	総数	旧受	新受					その他	
			総数	書面に よるもの	口頭に 準ずる もの	調停から	審判から		
家事審判									
令和4年	3,982	267	3,715	3,543	5	69	-	98	
3	3,815	246	3,569	3,448	6	65	-	50	
2	3,665	239	3,426	3,345	1	42	-	38	
元	3,334	175	3,159	3,058	-	52	-	49	
平成30年	3,116	209	2,907	2,811	-	57	-	39	
家事調停									
令和4年	652	180	472	444	-	-	7	21	
3	657	213	444	429	-	-	8	7	
2	592	200	392	371	-	-	5	16	
元	616	218	398	376	-	-	7	15	
平成30年	648	215	433	402	-	-	7	24	
年次	既済							未済	
	総数	認容	却下	取下	成立	不成立	合意に相 当する審判 調停に代 わる審判 その他		
家事審判									
令和4年	3,721	3,636	24	43	-	-	18	261	
3	3,548	3,429	23	54	-	-	42	267	
2	3,419	3,331	24	31	-	-	33	246	
元	3,095	3,035	11	37	-	-	12	239	
平成30年	2,941	2,851	20	41	-	-	29	175	
家事調停									
令和4年	426	-	-	77	188	119	20	22	226
3	477	-	-	92	220	127	12	26	180
2	379	-	-	94	175	89	10	11	213
元	416	-	-	85	189	107	18	17	200
平成30年	430	-	-	76	211	114	14	15	218

注) 神戸市西区分を含む。

B 家事手続案内件数

(単位：件)	各年中（神戸家庭裁判所明石支部）				
区分	令和4年	令和3年	令和2年	令和元年	平成30年
利用者総数	2,425	2,412	2,235	2,125	2,674

注) 神戸市西区分を含む。

## 10-25. 登記件数

年次	総数	各年中 (神戸地方法務局)		
		不動産登記		その他の登記 (船舶・財団等)
		土地	建物	
令和4年	45,111	29,312	15,784	15
3	39,436	26,436	12,988	12
2	38,634	25,728	12,906	-
元	44,862	30,683	14,173	6
平成30年	42,992	28,094	14,886	12

注1) 不動産については神戸市西区及び三木市の登記件数を含む。

2) 商業・法人については登記申請が本局受付のため、本市はデータなし。

## 10-26. 登記簿謄本・抄本の請求件数

年次	総数	各年中 (神戸地方法務局)				
		謄本	抄本	閲覧	証明	印鑑証明
令和4年	210,825	104,397	2,954	60,071	17,642	25,761
3	235,660	114,071	3,222	70,098	19,804	28,465
2	242,095	117,055	3,105	70,333	19,988	31,614
元	257,511	125,119	3,394	75,514	24,034	29,450
平成30年	260,330	129,709	3,760	70,374	26,666	29,821

注1) 明石支局の窓口受付分である。

2) 謄本・抄本の枚数にかかわらず、請求件数を計上している。

10-27. 刑務所の状況

A 収容者数

(単位：人) 各年4月1日 (神戸刑務所)

年次	総数	懲役受刑者	禁錮受刑者	刑事被告人	被疑者	労役場留置者
令和 5年	1,025	1,020	-	-	-	5
4	1,056	1,050	-	-	-	6
3	1,177	1,175	-	-	-	2
2	1,227	1,220	-	-	-	7
平成31年	1,221	1,216	-	1	-	4

B 年齢別受刑者数

(単位：人) 各年4月1日 (神戸刑務所)

年次	総数	18歳未満	19~20歳	21~29歳	30~39歳	40~49歳	50~59歳	60歳以上
令和 5年	1,020	-	-	39	141	273	321	246
4	1,050	-	1	31	152	304	295	267
3	1,175	-	-	40	205	331	287	312
2	1,220	-	-	47	190	336	331	316
平成31年	1,216	-	-	44	219	323	310	320

C 刑期別受刑者数

(単位：人) 各年4月1日 (神戸刑務所)

年次	総数	3月以下	3~6月	6月~1年	1~2年	2~3年	3~5年	5~10年	10~15年	15~20年	20~25年	25~30年	30年を超える	無期
令和 5年	1,020	1	-	17	188	315	270	109	53	35	15	8	-	9
4	1,050	-	-	30	200	324	263	105	62	36	14	7	-	9
3	1,175	-	4	50	270	351	258	110	67	34	15	7	-	9
2	1,220	-	3	64	286	351	265	113	72	36	14	7	-	9
平成31年	1,216	-	3	53	253	379	277	113	75	34	13	7	-	9

D 罪名別受刑者数

(単位：人) 各年4月1日 (神戸刑務所)

年次	総数	窃盗犯	凶悪犯	知能犯	粗暴犯	風俗犯	経済犯	その他
令和 5年	1,020	272	128	85	65	6	8	456 (385)
4	1,050	295	134	73	84	3	7	454 (404)
3	1,175	338	140	84	87	6	5	515 (441)
2	1,220	357	142	95	84	9	5	528 (447)
平成31年	1,216	327	142	94	91	4	6	552 (477)

注) 「その他」の ( ) 内は覚せい剤取締法違反の内数

