

第1期子ども・子育て支援事業計画の量の見込み 及び確保方策に対する評価と課題

(目次)

1. 教育・保育	P2
2. 放課後児童健全育成事業	P9
3. 延長保育事業	P37
4. 一時預かり	P42
5. 病児・病後児保育事業	P48
6. 利用者支援事業	P49
7. 妊婦健康診査	P50
8. 地域子育て支援拠点事業（子育て支援センター事業）	P51
9. ファミリーサポートセンター事業（就学後）	P52
10. 乳児家庭全戸訪問事業（こんにちは赤ちゃん事業）	P53
11. 養育支援訪問事業その他要支援児童、要保護児童等の支援に資する事業	P54
12. 子育て短期支援事業（ショートステイ事業）	P55
13. 実費徴収に係る補足給付を行う事業	P56
14. 多様な主体が本制度に参入することを促進するための事業	P57

1. 教育・保育

① 1号認定（3歳～5歳（保育を必要としない 幼稚園及び認定こども園の利用））

【評価と課題】

待機児童対策の一環で、平成31年度から公立幼稚園の全園で3歳児保育を実施しているため、減少傾向だった園児数が増加に転じた。令和元年10月の保育無償化により、さらにニーズの増加が予想されることから、受け入れ枠の確保が課題となっている。

【本庁東部】

現行計画

人：年間の利用人数

		平成27年度 (2015)	平成28年度 (2016)	平成29年度 (2017)	平成30年度 (2018)	平成31年度 (2019)
①量の見込み		670人	663人	666人	560人	560人
②確保 方策	特定教育・保育施設 (幼稚園・認定こども園)	509人	636人	666人	560人	560人
	確認を受けない幼稚園 ※14	127人	—	—	—	—
②－①		▲34人	▲27人	0人	0人	0人

※子ども・子育て支援新制度施行後も現行のままの運営をする（新制度の設備や運営の基準を満たした上で、公費の給付対象となる施設としての「確認」を受けない旨の申し出を行った）幼稚園

【計画期間中の確保の内容】

平成29(2017)年度 移行 市立幼稚園の認定こども園化による
3歳児保育の実施



実績

人：年間の利用人数

		実績				
		平成27年度 (2015)	平成28年度 (2016)	平成29年度 (2017)	平成30年度 (2018)	平成31年度 (2019)
①需要（ニーズ）実績		535人	606人	546人	510人	576人
②供給 実績	特定教育・保育施設 (幼稚園・認定こども園)	408人	606人	546人	510人	576人
	確認を受けない幼稚園	127人	—	—	—	—
②－①		0人	0人	0人	0人	0人

【実績及びH31の確保内容】

平成29(2017)年度 移行 私立幼稚園の認定こども園化
平成31(2019)年度 公立幼稚園全園における3歳児保育の実施

1. 教育・保育

【本庁西部】


現行計画

人：年間の利用人数

		平成 27 年度 (2015)	平成 28 年度 (2016)	平成 29 年度 (2017)	平成 30 年度 (2018)	平成 31 年度 (2019)
①量の見込み		1,017 人	1,008 人	1,011 人	610 人	610 人
②確保 方策	特定教育・保育施設 (幼稚園・認定こども園)	628 人	628 人	748 人	610 人	610 人
②－①		▲389 人	▲380 人	▲263 人	0 人	0 人

【計画期間中の確保の内容】

平成 29(2017)年度 移行 市立幼稚園の認定こども園化による
3 歳児保育の実施
平成 31(2019)年度 移行 市立幼稚園の認定こども園化による
3 歳児保育の実施拡大



実績

人：年間の利用人数

		実績				
		平成 27 年度 (2015)	平成 28 年度 (2016)	平成 29 年度 (2017)	平成 30 年度 (2018)	平成 31 年度 (2019)
①需要（ニーズ）実績		601 人	581 人	648 人	666 人	757 人
②供給 実績	特定教育・保育施設 (幼稚園・認定こども園)	601 人	581 人	648 人	666 人	757 人
②－①		0 人	0 人	0 人	0 人	0 人

【実績及び H31 の確保内容】

平成 30(2018)年度 新設 私立認定こども園
平成 31(2019)年度 公立幼稚園全園における 3 歳児保育の実施

1. 教育・保育

【大久保】


現行計画

人：年間の利用人数

		平成 27 年度 (2015)	平成 28 年度 (2016)	平成 29 年度 (2017)	平成 30 年度 (2018)	平成 31 年度 (2019)
①量の見込み		1,109 人	1,097 人	1,101 人	945 人	945 人
②確保 方策	特定教育・保育施設 (幼稚園・認定こども園)	988 人	988 人	1,101 人	945 人	945 人
②-①		▲121 人	▲109 人	0 人	0 人	0 人

【計画期間中の確保の内容】

平成 27(2015)年度 新設 私立認定こども園
 平成 29(2017)年度 移行 市立幼稚園の認定こども園化による
 3 歳児保育の実施



実績

人：年間の利用人数

		実績				
		平成 27 年度 (2015)	平成 28 年度 (2016)	平成 29 年度 (2017)	平成 30 年度 (2018)	平成 31 年度 (2019)
①需要（ニーズ）実績		969 人	953 人	914 人	862 人	903 人
②供給 実績	特定教育・保育施設 (幼稚園・認定こども園)	969 人	953 人	914 人	862 人	903 人
②-①		0 人	0 人	0 人	0 人	0 人

【実績及び H31 の確保内容】

平成 27(2015)年度 新設 私立認定こども園
 平成 29(2017)年度 新設 私立認定こども園
 平成 31(2019)年度 公立幼稚園全園における 3 歳児保育の実施

1. 教育・保育

【魚住】

現行計画

人：年間の利用人数

		平成 27 年度 (2015)	平成 28 年度 (2016)	平成 29 年度 (2017)	平成 30 年度 (2018)	平成 31 年度 (2019)
①量の見込み		455 人	451 人	452 人	385 人	385 人
②確保 方策	特定教育・保育施設 (幼稚園・認定こども園)	440 人	440 人	452 人	385 人	385 人
②-①		▲15 人	▲11 人	0 人	0 人	0 人

【計画期間中の確保の内容】

平成 29 (2017) 年度 移行 市立幼稚園の認定こども園化による
3 歳児保育の実施



実績

人：年間の利用人数

		実績				
		平成 27 年度 (2015)	平成 28 年度 (2016)	平成 29 年度 (2017)	平成 30 年度 (2018)	平成 31 年度 (2019)
①需要（ニーズ）実績		401 人	384 人	366 人	320 人	374 人
②供給 実績	特定教育・保育施設 (幼稚園・認定こども園)	401 人	384 人	366 人	320 人	374 人
②-①		0 人	0 人	0 人	0 人	0 人

【実績及び H31 の確保内容】

平成 31 (2019) 年度 公立幼稚園全園における 3 歳児保育の実施

1. 教育・保育

【二見】


現行計画

人：年間の利用人数

		平成 27 年度 (2015)	平成 28 年度 (2016)	平成 29 年度 (2017)	平成 30 年度 (2018)	平成 31 年度 (2019)
①量の見込み		380 人	378 人	379 人	280 人	280 人
②確保 方策	特定教育・保育施設 (幼稚園・認定こども園)	273 人	273 人	273 人	280 人	280 人
②-①		▲107 人	▲105 人	▲106 人	0 人	0 人

【計画期間中の確保の内容】

平成 31 (2019) 年度 移行 市立幼稚園の認定こども園化による
3 歳児保育の実施拡大



実績

人：年間の利用人数

		実績				
		平成 27 年度 (2015)	平成 28 年度 (2016)	平成 29 年度 (2017)	平成 30 年度 (2018)	平成 31 年度 (2019)
①需要（ニーズ）実績 (うち、2号認定 幼稚園利用希望)		281 人	286 人	275 人	248 人	283 人
②供給 実績	特定教育・保育施設 (幼稚園・認定こども園)	281 人	286 人	275 人	248 人	283 人
②-①		0 人	0 人	0 人	0 人	0 人

【実績及び H31 の確保内容】

平成 29 (2017) 年度 移行 私立保育園の認定こども園化
平成 31 (2019) 年度 公立幼稚園全園における 3 歳児保育の実施

1. 教育・保育

② 2号認定（3歳～5歳（保育を必要とする 保育所及び認定こども園の利用））

【評価と課題】

確保方策については、平成31年度時点で若干計画を下回ったものの、おおむね予定通りであったが、潜在的需要の掘り起こし等により量の見込みが計画を上回ったため、待機児童が発生することとなった。引き続き、認可保育所の整備等により、待機児童の解消に向けて取り組んでいく。

【全市】

現行計画

人：年間の利用人数

		平成27年度 (2015)	平成28年度 (2016)	平成29年度 (2017)	平成30年度 (2018)	平成31年度 (2019)
①量の見込み		3,197人	3,342人	3,977人	4,020人	4,200人
②確保 方策	特定教育・保育施設 (保育所・認定こども園)	3,092人	3,143人	3,549人	4,020人	4,200人
②-①		▲105人	▲199人	▲428人	0人	0人

【計画期間中の確保の内容】

平成27(2015)年度 新設 私立保育所、私立認定こども園
増改築 私立保育所
平成28(2016)年度 新設 私立保育所
移行 市立幼稚園・市立保育所の認定こども園化
による受け入れ
平成29(2017)年度 移行 市立幼稚園の認定こども園化による受け入れ

実績

人：年間の利用人数

		実績				
		平成27年度 (2015)	平成28年度 (2016)	平成29年度 (2017)	平成30年度 (2018)	平成31年度 (2019)
①需要（ニーズ）実績		3,156人	3,341人	3,677人	4,078人	4,403人
②供給 実績	特定教育・保育施設 (保育所・認定こども園)	3,079人	3,142人	3,400人	3,830人	4,177人
②-①		▲77人	▲199人	▲277人	▲248人	▲226人

【実績及びH31の確保内容】

平成27(2015)年度 新設 私立保育所、私立認定こども園
増改築 私立保育所
平成28(2016)年度 新設 私立保育所
移行 市立幼稚園・市立保育所の認定こども園化による受け入れ
増改築 市立保育所、私立保育所
平成29(2017)年度 新設 私立保育所、私立認定こども園
移行 私立認定こども園
増改築 私立保育所
平成30(2018)年度 新設 私立保育所、私立認定こども園
平成31(2019)年度 新設 私立保育所、私立認定こども園

1. 教育・保育

③ 3号認定（0歳～2歳（保育を必要とする 保育所及び認定こども園の利用））

【評価と課題】

確保方策については、平成31年度時点で若干計画を下回ったものの、おおむね予定通りであったが、潜在的需要の掘り起こし等により量の見込みが計画を上回ったため、待機児童が発生することとなった。引き続き、小規模保育事業所の整備等により、待機児童の解消に向けて取り組んでいく。

【全市】

現行計画

人：年間の利用人数

		平成27年度 (2015)	平成28年度 (2016)	平成29年度 (2017)	平成30年度 (2018)	平成31年度 (2019)
①量の見込み		2,063人	2,147人	2,523人	2,780人	2,900人
②確保 方策	特定教育・保育施設 (保育所・認定こども園)	2,010人	1,846人	2,251人	2,780人	2,900人
②-①		▲53人	▲301人	▲272人	0人	0人

【計画期間中の確保の内容】

平成27(2015)年度 新設 私立保育所、私立認定こども園
私立保育所分園
増改築 私立保育所
平成28(2016)年度 新設 私立保育所、私立認定こども園
私立保育所分園
増改築 市立保育所、私立保育所

実績

人：年間の利用人数

		実績				
		平成27年度 (2015)	平成28年度 (2016)	平成29年度 (2017)	平成30年度 (2018)	平成31年度 (2019)
①需要（ニーズ）実績		1,935人	2,145人	2,729人	3,071人	3,326人
②供給 実績	特定教育・保育施設 (保育所・認定こども園)	1,790人	1,844人	2,206人	2,484人	2,831人
②-①		▲145人	▲301人	▲523人	▲587人	▲495人

【実績及びH31の確保内容】

平成27(2015)年度 新設 私立保育所、私立認定こども園
私立保育所分園
増改築 私立保育所
平成28(2016)年度 新設 私立保育所、私立保育所分園
増改築 市立保育所、私立保育所
平成29(2017)年度 新設 私立保育所、私立認定こども園
私立保育所分園、私立小規模保育施設
増改築 私立保育所
平成30(2018)年度 新設 私立保育所、私立認定こども園
私立小規模保育施設
平成31(2019)年度 新設 私立保育所、私立認定こども園
私立小規模保育施設

2. 放課後児童健全育成事業

【評価と課題】

増加する入所希望者受け入れのため、学校の余裕教室の改修による施設整備や特別教室等の共用により定員の拡充を行った。これにより、平成30年度から待機児童数はゼロとなっている。今後も引き続き、学校施設等の有効活用を図り、入所を希望する全ての児童の受け入れに努めていく。

【松が丘小学校（松が丘児童クラブ）】

現行計画

人：年間の利用人数

		平成27年度 (2015)	平成28年度 (2016)	平成29年度 (2017)	平成30年度 (2018)	平成31年度 (2019)
①	量の見込み	67人	66人	66人	81人	84人
②	確保 方策 放課後児童健全育成 事業	67人	66人	66人	81人	84人
	②-①	0人	0人	0人	0人	0人



実績

人：年間の利用人数

		実績				
		平成27年度 (2015)	平成28年度 (2016)	平成29年度 (2017)	平成30年度 (2018)	平成31年度 (2019)
①	需要（ニーズ）実績	75人	64人	76人	71人	83人
②	供給 実績 放課後児童健全育成 事業	75人	64人	76人	71人	83人
	②-①	0人	0人	0人	0人	0人

2. 放課後児童健全育成事業

【朝霧小学校（朝霧児童クラブ）】

現行計画

人：年間の利用人数

		平成 27 年度 (2015)	平成 28 年度 (2016)	平成 29 年度 (2017)	平成 30 年度 (2018)	平成 31 年度 (2019)
①	量の見込み	94 人	94 人	93 人	169 人	186 人
②	確保 方策 放課後児童健全育成 事業	88 人	88 人	88 人	169 人	186 人
	②－①	▲6 人	▲6 人	▲5 人	0 人	0 人

【計画期間中の確保の内容】

平成 27(2015)年度 定員の弾力的運用
平成 31(2019)年度 学校の余裕教室等の活用による整備



実績

人：年間の利用人数

		実績				
		平成 27 年度 (2015)	平成 28 年度 (2016)	平成 29 年度 (2017)	平成 30 年度 (2018)	平成 31 年度 (2019)
①	需要（ニーズ）実績	106 人	120 人	146 人	163 人	181 人
②	供給 実績 放課後児童健全育成 事業	88 人	120 人	146 人	163 人	181 人
	②－①	▲18 人	0 人	0 人	0 人	0 人

【実績及び H31 の確保内容】

平成 27(2015)年度 定員の弾力的運用
平成 28(2016)年度 学校の余裕教室等の活用による整備
平成 29(2017)年度 専用施設の整備
平成 30(2018)年度 定員の弾力的運用
平成 31(2019)年度 学校の余裕教室等の活用による整備

2. 放課後児童健全育成事業

【人丸小学校（人丸児童クラブ）】

現行計画

人：年間の利用人数

		平成 27 年度 (2015)	平成 28 年度 (2016)	平成 29 年度 (2017)	平成 30 年度 (2018)	平成 31 年度 (2019)
①量の見込み		133 人	133 人	131 人	162 人	169 人
②確保 方策	放課後児童健全育成 事業	133 人	133 人	131 人	162 人	169 人
②-①		0 人	0 人	0 人	0 人	0 人

【計画期間中の確保の内容】

平成 27(2015)年度 専用施設の整備
平成 31(2019)年度 学校の余裕教室等の活用による整備



実績

人：年間の利用人数

		実績				
		平成 27 年度 (2015)	平成 28 年度 (2016)	平成 29 年度 (2017)	平成 30 年度 (2018)	平成 31 年度 (2019)
①需要（ニーズ）実績		154 人	157 人	147 人	184 人	200 人
②供給 実績	放課後児童健全育成 事業	154 人	157 人	147 人	184 人	200 人
②-①		0 人	0 人	0 人	0 人	0 人

【実績及び H31 の確保内容】

平成 27(2015)年度 専用施設の整備
平成 28(2016)年度 定員の弾力的運用
平成 30(2018)年度 専用施設の改修による整備
定員の弾力的運用
平成 31(2019)年度 学校の余裕教室等の活用による整備

2. 放課後児童健全育成事業

【中崎小学校（中崎児童クラブ）】

現行計画

人：年間の利用人数

		平成 27 年度 (2015)	平成 28 年度 (2016)	平成 29 年度 (2017)	平成 30 年度 (2018)	平成 31 年度 (2019)
①量の見込み		72 人	71 人	71 人	78 人	76 人
②確保 方策	放課後児童健全育成 事業	71 人	71 人	71 人	78 人	76 人
②-①		▲1 人	0 人	0 人	0 人	0 人

【計画期間中の確保の内容】

平成 27(2015)年度 定員の弾力的運用



実績

人：年間の利用人数

		実績				
		平成 27 年度 (2015)	平成 28 年度 (2016)	平成 29 年度 (2017)	平成 30 年度 (2018)	平成 31 年度 (2019)
①需要（ニーズ）実績		64 人	68 人	73 人	77 人	85 人
②供給 実績	放課後児童健全育成 事業	64 人	68 人	73 人	77 人	85 人
②-①		0 人	0 人	0 人	0 人	0 人

【実績及び H31 の確保内容】

平成 28(2016)年度 定員の弾力的運用
 平成 29(2017)年度 学校の余裕教室等の活用による整備
 平成 31(2019)年度 定員の弾力的運用

2. 放課後児童健全育成事業

【明石小学校（明石児童クラブ）】

現行計画

人：年間の利用人数

		平成 27 年度 (2015)	平成 28 年度 (2016)	平成 29 年度 (2017)	平成 30 年度 (2018)	平成 31 年度 (2019)
①量の見込み		114 人	114 人	113 人	112 人	121 人
②確保 方策	放課後児童健全育成 事業	114 人	114 人	113 人	112 人	121 人
②－①		0 人	0 人	0 人	0 人	0 人



実績

人：年間の利用人数

		実績				
		平成 27 年度 (2015)	平成 28 年度 (2016)	平成 29 年度 (2017)	平成 30 年度 (2018)	平成 31 年度 (2019)
①需要（ニーズ）実績		101 人	101 人	112 人	107 人	131 人
②供給 実績	放課後児童健全育成 事業	101 人	101 人	112 人	107 人	131 人
②－①		0 人	0 人	0 人	0 人	0 人

【実績及び H31 の確保内容】

平成 31 (2019) 年度 学校の余裕教室等の活用による整備


2. 放課後児童健全育成事業

【大観小学校（大観児童クラブ）】

現行計画

人：年間の利用人数

		平成 27 年度 (2015)	平成 28 年度 (2016)	平成 29 年度 (2017)	平成 30 年度 (2018)	平成 31 年度 (2019)
①量の見込み		56 人	56 人	56 人	22 人	23 人
②確保 方策	放課後児童健全育成 事業	56 人	56 人	56 人	22 人	23 人
②－①		0 人	0 人	0 人	0 人	0 人



実績

人：年間の利用人数

		実績				
		平成 27 年度 (2015)	平成 28 年度 (2016)	平成 29 年度 (2017)	平成 30 年度 (2018)	平成 31 年度 (2019)
①需要（ニーズ）実績		40 人	32 人	24 人	25 人	28 人
②供給 実績	放課後児童健全育成 事業	40 人	32 人	24 人	25 人	28 人
②－①		0 人	0 人	0 人	0 人	0 人

2. 放課後児童健全育成事業

【王子小学校（王子児童クラブ）】

現行計画

人：年間の利用人数

		平成 27 年度 (2015)	平成 28 年度 (2016)	平成 29 年度 (2017)	平成 30 年度 (2018)	平成 31 年度 (2019)
①量の見込み		74 人	74 人	73 人	65 人	71 人
②確保 方策	放課後児童健全育成 事業	74 人	74 人	73 人	65 人	71 人
②-①		0 人	0 人	0 人	0 人	0 人



実績

人：年間の利用人数

		実績				
		平成 27 年度 (2015)	平成 28 年度 (2016)	平成 29 年度 (2017)	平成 30 年度 (2018)	平成 31 年度 (2019)
①需要（ニーズ）実績		61 人	63 人	60 人	76 人	92 人
②供給 実績	放課後児童健全育成 事業	61 人	63 人	60 人	76 人	92 人
②-①		0 人	0 人	0 人	0 人	0 人

【実績及び H31 の確保内容】

平成 31 (2019) 年度 学校の余裕教室等の活用による整備

2. 放課後児童健全育成事業

【林小学校（林児童クラブ）】


現行計画

人：年間の利用人数

		平成 27 年度 (2015)	平成 28 年度 (2016)	平成 29 年度 (2017)	平成 30 年度 (2018)	平成 31 年度 (2019)
①量の見込み		93 人	92 人	92 人	128 人	141 人
②確保 方策	放課後児童健全育成 事業	88 人	88 人	88 人	128 人	141 人
②－①		▲5 人	▲4 人	▲4 人	0 人	0 人

【計画期間中の確保の内容】

平成 27(2015)年度 定員の弾力的運用



実績

人：年間の利用人数

		実績				
		平成 27 年度 (2015)	平成 28 年度 (2016)	平成 29 年度 (2017)	平成 30 年度 (2018)	平成 31 年度 (2019)
①需要（ニーズ）実績		82 人	100 人	116 人	112 人	113 人
②供給 実績	放課後児童健全育成 事業	82 人	100 人	116 人	112 人	113 人
②－①		0 人	0 人	0 人	0 人	0 人

【実績及び H31 の確保内容】

平成 27(2015)年度 定員の弾力的運用
 平成 28(2016)年度 学校の余裕教室等の活用による整備
 平成 29(2017)年度 専用施設の整備

2. 放課後児童健全育成事業

【和坂小学校（和坂児童クラブ）】

現行計画

人：年間の利用人数

		平成 27 年度 (2015)	平成 28 年度 (2016)	平成 29 年度 (2017)	平成 30 年度 (2018)	平成 31 年度 (2019)
①量の見込み		45 人	45 人	45 人	63 人	75 人
②確保 方策	放課後児童健全育成 事業	45 人	45 人	45 人	63 人	75 人
②-①		0 人	0 人	0 人	0 人	0 人

【計画期間中の確保の内容】

平成 31 (2019) 年度 学校の余裕教室等の活用による整備



実績

人：年間の利用人数

		実績				
		平成 27 年度 (2015)	平成 28 年度 (2016)	平成 29 年度 (2017)	平成 30 年度 (2018)	平成 31 年度 (2019)
①需要（ニーズ）実績		53 人	52 人	57 人	65 人	65 人
②供給 実績	放課後児童健全育成 事業	53 人	52 人	57 人	65 人	65 人
②-①		0 人	0 人	0 人	0 人	0 人

2. 放課後児童健全育成事業

【鳥羽小学校（鳥羽児童クラブ）】

現行計画

人：年間の利用人数

		平成 27 年度 (2015)	平成 28 年度 (2016)	平成 29 年度 (2017)	平成 30 年度 (2018)	平成 31 年度 (2019)
①量の見込み		90 人	90 人	90 人	129 人	140 人
②確保 方策	放課後児童健全育成 事業	88 人	88 人	88 人	129 人	140 人
②－①		▲2 人	▲2 人	▲2 人	0 人	0 人

【計画期間中の確保の内容】

平成 27 (2015) 年度 定員の弾力的運用
平成 31 (2019) 年度 学校の余裕教室等の活用による整備



実績

人：年間の利用人数

		実績				
		平成 27 年度 (2015)	平成 28 年度 (2016)	平成 29 年度 (2017)	平成 30 年度 (2018)	平成 31 年度 (2019)
①需要（ニーズ）実績		105 人	99 人	117 人	127 人	138 人
②供給 実績	放課後児童健全育成 事業	88 人	99 人	117 人	127 人	138 人
②－①		▲17 人	0 人	0 人	0 人	0 人

【実績及び H31 の確保内容】

平成 27 (2015) 年度 定員の弾力的運用
平成 28 (2016) 年度 学校の余裕教室等の活用による整備
平成 30 (2018) 年度 定員の弾力的運用
平成 31 (2019) 年度 学校の余裕教室等の活用による整備

2. 放課後児童健全育成事業

【沢池小学校（沢池児童クラブ）】

現行計画

人：年間の利用人数

		平成 27 年度 (2015)	平成 28 年度 (2016)	平成 29 年度 (2017)	平成 30 年度 (2018)	平成 31 年度 (2019)
①量の見込み		112 人	111 人	111 人	133 人	150 人
②確保 方策	放課後児童健全育成 事業	112 人	111 人	111 人	133 人	150 人
②－①		0 人	0 人	0 人	0 人	0 人



実績

人：年間の利用人数

		実績				
		平成 27 年度 (2015)	平成 28 年度 (2016)	平成 29 年度 (2017)	平成 30 年度 (2018)	平成 31 年度 (2019)
①需要（ニーズ）実績		87 人	91 人	114 人	129 人	138 人
②供給 実績	放課後児童健全育成 事業	87 人	91 人	114 人	129 人	138 人
②－①		0 人	0 人	0 人	0 人	0 人

2. 放課後児童健全育成事業

【藤江小学校（藤江児童クラブ）】

現行計画

人：年間の利用人数

		平成 27 年度 (2015)	平成 28 年度 (2016)	平成 29 年度 (2017)	平成 30 年度 (2018)	平成 31 年度 (2019)
①量の見込み		103 人	102 人	102 人	128 人	142 人
②確保 方策	放課後児童健全育成 事業	103 人	102 人	102 人	128 人	142 人
②－①		0 人	0 人	0 人	0 人	0 人

【計画期間中の確保の内容】

平成 31 (2019) 年度 学校の余裕教室等の活用による整備



実績

人：年間の利用人数

		実績				
		平成 27 年度 (2015)	平成 28 年度 (2016)	平成 29 年度 (2017)	平成 30 年度 (2018)	平成 31 年度 (2019)
①需要（ニーズ）実績		95 人	110 人	123 人	126 人	127 人
②供給 実績	放課後児童健全育成 事業	95 人	110 人	123 人	126 人	127 人
②－①		0 人	0 人	0 人	0 人	0 人

【実績及び H31 の確保内容】

平成 29 (2017) 年度 定員の弾力的運用

平成 31 (2019) 年度 学校の余裕教室等の活用による整備


2. 放課後児童健全育成事業

【花園小学校（花園児童クラブ）】

現行計画

人：年間の利用人数

		平成 27 年度 (2015)	平成 28 年度 (2016)	平成 29 年度 (2017)	平成 30 年度 (2018)	平成 31 年度 (2019)
①量の見込み		83 人	82 人	82 人	125 人	132 人
②確保 方策	放課後児童健全育成 事業	83 人	82 人	82 人	125 人	132 人
②－①		0 人	0 人	0 人	0 人	0 人



実績

人：年間の利用人数

		実績				
		平成 27 年度 (2015)	平成 28 年度 (2016)	平成 29 年度 (2017)	平成 30 年度 (2018)	平成 31 年度 (2019)
①需要（ニーズ）実績		89 人	98 人	109 人	111 人	110 人
②供給 実績	放課後児童健全育成 事業	89 人	98 人	109 人	111 人	110 人
②－①		0 人	0 人	0 人	0 人	0 人

2. 放課後児童健全育成事業

【貴崎小学校（貴崎児童クラブ）】

現行計画

人：年間の利用人数

		平成 27 年度 (2015)	平成 28 年度 (2016)	平成 29 年度 (2017)	平成 30 年度 (2018)	平成 31 年度 (2019)
①量の見込み		49 人	49 人	49 人	43 人	45 人
②確保 方策	放課後児童健全育成 事業	49 人	49 人	49 人	43 人	45 人
②－①		0 人	0 人	0 人	0 人	0 人



実績

人：年間の利用人数

		実績				
		平成 27 年度 (2015)	平成 28 年度 (2016)	平成 29 年度 (2017)	平成 30 年度 (2018)	平成 31 年度 (2019)
①需要（ニーズ）実績		35 人	38 人	41 人	44 人	49 人
②供給 実績	放課後児童健全育成 事業	35 人	38 人	41 人	44 人	49 人
②－①		0 人	0 人	0 人	0 人	0 人

2. 放課後児童健全育成事業

【大久保小学校（大久保児童クラブ）】


現行計画

人：年間の利用人数

		平成 27 年度 (2015)	平成 28 年度 (2016)	平成 29 年度 (2017)	平成 30 年度 (2018)	平成 31 年度 (2019)	
①	量の見込み	196 人	195 人	194 人	205 人	215 人	
②	確保 方策	放課後児童健全育成 事業	196 人	195 人	194 人	205 人	215 人
	②-①	0 人	0 人	0 人	0 人	0 人	

【計画期間中の確保の内容】

平成 27(2015)年度 定員の弾力的運用



実績

人：年間の利用人数

		実績					
		平成 27 年度 (2015)	平成 28 年度 (2016)	平成 29 年度 (2017)	平成 30 年度 (2018)	平成 31 年度 (2019)	
①	需要（ニーズ）実績	198 人	193 人	198 人	195 人	197 人	
②	供給 実績	放課後児童健全育成 事業	198 人	193 人	198 人	195 人	197 人
	②-①	0 人	0 人	0 人	0 人	0 人	

平成 27(2015)年度 定員の弾力的運用

2. 放課後児童健全育成事業

【大久保南小学校（大久保南児童クラブ）】

現行計画

人：年間の利用人数

		平成 27 年度 (2015)	平成 28 年度 (2016)	平成 29 年度 (2017)	平成 30 年度 (2018)	平成 31 年度 (2019)
①	量の見込み	162 人	161 人	160 人	176 人	186 人
②	確保 方策 放課後児童健全育成 事業	154 人	154 人	154 人	176 人	186 人
	②-①	▲8 人	▲7 人	▲6 人	0 人	0 人

【計画期間中の確保の内容】

平成 27(2015)年度 定員の弾力的運用



実績

人：年間の利用人数

		実績				
		平成 27 年度 (2015)	平成 28 年度 (2016)	平成 29 年度 (2017)	平成 30 年度 (2018)	平成 31 年度 (2019)
①	需要（ニーズ）実績	146 人	173 人	165 人	191 人	209 人
②	供給 実績 放課後児童健全育成 事業	146 人	154 人	165 人	191 人	209 人
	②-①	0 人	▲19 人	0 人	0 人	0 人

【実績及び H31 の確保内容】

平成 27(2015)年度 定員の弾力的運用
 平成 29(2017)年度 学校の余裕教室等の活用による整備
 平成 30(2018)年度 学校の余裕教室等の活用による整備

2. 放課後児童健全育成事業

【高丘東小学校（高丘東児童クラブ）】

現行計画

人：年間の利用人数

		平成 27 年度 (2015)	平成 28 年度 (2016)	平成 29 年度 (2017)	平成 30 年度 (2018)	平成 31 年度 (2019)
①量の見込み		114 人	114 人	113 人	66 人	60 人
②確保 方策	放課後児童健全育成 事業	105 人	105 人	105 人	66 人	60 人
②－①		▲9 人	▲9 人	▲8 人	0 人	0 人

【計画期間中の確保の内容】

平成 27 (2015) 年度 定員の弾力的運用



実績

人：年間の利用人数

		実績				
		平成 27 年度 (2015)	平成 28 年度 (2016)	平成 29 年度 (2017)	平成 30 年度 (2018)	平成 31 年度 (2019)
①需要（ニーズ）実績		76 人	69 人	68 人	59 人	61 人
②供給 実績	放課後児童健全育成 事業	76 人	69 人	68 人	59 人	61 人
②－①		0 人	0 人	0 人	0 人	0 人

2. 放課後児童健全育成事業

【高丘西小学校（高丘西児童クラブ）】

現行計画

人：年間の利用人数

		平成 27 年度 (2015)	平成 28 年度 (2016)	平成 29 年度 (2017)	平成 30 年度 (2018)	平成 31 年度 (2019)
①量の見込み		75 人	75 人	75 人	96 人	95 人
②確保 方策	放課後児童健全育成 事業	75 人	75 人	75 人	96 人	95 人
②-①		0 人	0 人	0 人	0 人	0 人



実績

人：年間の利用人数

		実績				
		平成 27 年度 (2015)	平成 28 年度 (2016)	平成 29 年度 (2017)	平成 30 年度 (2018)	平成 31 年度 (2019)
①需要（ニーズ）実績		86 人	98 人	87 人	100 人	101 人
②供給 実績	放課後児童健全育成 事業	86 人	98 人	87 人	100 人	101 人
②-①		0 人	0 人	0 人	0 人	0 人

【実績及び H31 の確保内容】

平成 27(2015)年度 定員の弾力的運用
平成 28(2016)年度 学校の余裕教室等の活用による整備

2. 放課後児童健全育成事業

【山手小学校（山手児童クラブ）】

現行計画

人：年間の利用人数

		平成 27 年度 (2015)	平成 28 年度 (2016)	平成 29 年度 (2017)	平成 30 年度 (2018)	平成 31 年度 (2019)
①量の見込み		100 人	100 人	99 人	179 人	202 人
②確保 方策	放課後児童健全育成 事業	100 人	100 人	99 人	179 人	202 人
②-①		0 人	0 人	0 人	0 人	0 人

【計画期間中の確保の内容】

平成 31 (2019) 年度 学校の余裕教室等の活用による整備



実績

人：年間の利用人数

		実績				
		平成 27 年度 (2015)	平成 28 年度 (2016)	平成 29 年度 (2017)	平成 30 年度 (2018)	平成 31 年度 (2019)
①需要（ニーズ）実績		104 人	126 人	155 人	154 人	180 人
②供給 実績	放課後児童健全育成 事業	104 人	126 人	155 人	154 人	180 人
②-①		0 人	0 人	0 人	0 人	0 人

【実績及び H31 の確保内容】

平成 29 (2017) 年度 専用施設の改修による整備

平成 31 (2019) 年度 学校の余裕教室等の活用による整備

2. 放課後児童健全育成事業

【谷八木小学校（谷八木児童クラブ）】

現行計画

人：年間の利用人数

		平成 27 年度 (2015)	平成 28 年度 (2016)	平成 29 年度 (2017)	平成 30 年度 (2018)	平成 31 年度 (2019)	
①	量の見込み	77 人	76 人	76 人	90 人	89 人	
②	確保 方策	放課後児童健全育成 事業	77 人	76 人	76 人	90 人	89 人
	②-①	0 人	0 人	0 人	0 人	0 人	



実績

人：年間の利用人数

		実績					
		平成 27 年度 (2015)	平成 28 年度 (2016)	平成 29 年度 (2017)	平成 30 年度 (2018)	平成 31 年度 (2019)	
①	需要（ニーズ）実績	62 人	69 人	89 人	98 人	102 人	
②	供給 実績	放課後児童健全育成 事業	62 人	69 人	88 人	98 人	102 人
	②-①	0 人	0 人	▲1 人	0 人	0 人	

【実績及び H31 の確保内容】

平成 29 (2017) 年度 定員の弾力的運用
平成 30 (2018) 年度 専用施設の整備

2. 放課後児童健全育成事業

【江井島小学校（江井島児童クラブ）】

現行計画

人：年間の利用人数

		平成 27 年度 (2015)	平成 28 年度 (2016)	平成 29 年度 (2017)	平成 30 年度 (2018)	平成 31 年度 (2019)
①量の見込み		93 人	92 人	92 人	141 人	160 人
②確保 方策	放課後児童健全育成 事業	93 人	92 人	92 人	141 人	160 人
②-①		0 人	0 人	0 人	0 人	0 人

【計画期間中の確保の内容】

平成 31 (2019) 年度 学校の余裕教室等の活用による整備



実績

人：年間の利用人数

		実績				
		平成 27 年度 (2015)	平成 28 年度 (2016)	平成 29 年度 (2017)	平成 30 年度 (2018)	平成 31 年度 (2019)
①需要（ニーズ）実績		124 人	118 人	130 人	122 人	139 人
②供給 実績	放課後児童健全育成 事業	124 人	118 人	130 人	122 人	139 人
②-①		0 人	0 人	0 人	0 人	0 人

2. 放課後児童健全育成事業

【魚住小学校（魚住児童クラブ）】

現行計画

人：年間の利用人数

		平成 27 年度 (2015)	平成 28 年度 (2016)	平成 29 年度 (2017)	平成 30 年度 (2018)	平成 31 年度 (2019)
①量の見込み		110 人	110 人	109 人	115 人	124 人
②確保 方策	放課後児童健全育成 事業	110 人	110 人	109 人	115 人	124 人
②-①		0 人	0 人	0 人	0 人	0 人



実績

人：年間の利用人数

		実績				
		平成 27 年度 (2015)	平成 28 年度 (2016)	平成 29 年度 (2017)	平成 30 年度 (2018)	平成 31 年度 (2019)
①需要（ニーズ）実績		107 人	99 人	109 人	120 人	108 人
②供給 実績	放課後児童健全育成 事業	107 人	99 人	109 人	120 人	108 人
②-①		0 人	0 人	0 人	0 人	0 人


2. 放課後児童健全育成事業

【清水小学校（清水児童クラブ）】

現行計画

人：年間の利用人数

		平成 27 年度 (2015)	平成 28 年度 (2016)	平成 29 年度 (2017)	平成 30 年度 (2018)	平成 31 年度 (2019)
①量の見込み		102 人	101 人	101 人	99 人	103 人
②確保 方策	放課後児童健全育成 事業	102 人	101 人	101 人	99 人	103 人
②-①		0 人	0 人	0 人	0 人	0 人



実績

人：年間の利用人数

		実績				
		平成 27 年度 (2015)	平成 28 年度 (2016)	平成 29 年度 (2017)	平成 30 年度 (2018)	平成 31 年度 (2019)
①需要（ニーズ）実績		100 人	95 人	91 人	93 人	99 人
②供給 実績	放課後児童健全育成 事業	100 人	95 人	91 人	93 人	99 人
②-①		0 人	0 人	0 人	0 人	0 人

2. 放課後児童健全育成事業

【錦が丘小学校（錦が丘児童クラブ）】


現行計画

人：年間の利用人数

		平成 27 年度 (2015)	平成 28 年度 (2016)	平成 29 年度 (2017)	平成 30 年度 (2018)	平成 31 年度 (2019)
①量の見込み		59 人	59 人	58 人	80 人	96 人
②確保 方策	放課後児童健全育成 事業	59 人	59 人	58 人	80 人	96 人
②-①		0 人	0 人	0 人	0 人	0 人

【計画期間中の確保の内容】

平成 31 (2019) 年度 学校の余裕教室等の活用による整備



実績

人：年間の利用人数

		実績				
		平成 27 年度 (2015)	平成 28 年度 (2016)	平成 29 年度 (2017)	平成 30 年度 (2018)	平成 31 年度 (2019)
①需要（ニーズ）実績		67 人	68 人	77 人	87 人	83 人
②供給 実績	放課後児童健全育成 事業	67 人	68 人	77 人	87 人	83 人
②-①		0 人	0 人	0 人	0 人	0 人

【実績及び H31 の確保内容】

平成 27 (2015) 年度 定員の弾力的運用
 平成 29 (2017) 年度 学校の余裕教室等の活用による整備
 平成 30 (2018) 年度 定員の弾力的運用

2. 放課後児童健全育成事業

【錦浦小学校（錦浦児童クラブ）】

現行計画

人：年間の利用人数

		平成 27 年度 (2015)	平成 28 年度 (2016)	平成 29 年度 (2017)	平成 30 年度 (2018)	平成 31 年度 (2019)
①量の見込み		122 人	121 人	121 人	128 人	136 人
②確保 方策	放課後児童健全育成 事業	122 人	121 人	121 人	128 人	136 人
	②-①	0 人	0 人	0 人	0 人	0 人



実績

人：年間の利用人数

		実績				
		平成 27 年度 (2015)	平成 28 年度 (2016)	平成 29 年度 (2017)	平成 30 年度 (2018)	平成 31 年度 (2019)
①需要（ニーズ）実績		108 人	124 人	121 人	156 人	160 人
②供給 実績	放課後児童健全育成 事業	108 人	124 人	121 人	156 人	160 人
	②-①	0 人	0 人	0 人	0 人	0 人

【実績及び H31 の確保内容】

平成 30(2018)年度 定員の弾力的運用
平成 31(2019)年度 学校の余裕教室等の活用による整備

2. 放課後児童健全育成事業

【二見小学校（二見児童クラブ）】

現行計画

人：年間の利用人数

		平成 27 年度 (2015)	平成 28 年度 (2016)	平成 29 年度 (2017)	平成 30 年度 (2018)	平成 31 年度 (2019)
①量の見込み		44 人	44 人	44 人	48 人	49 人
②確保 方策	放課後児童健全育成 事業	44 人	44 人	44 人	48 人	49 人
②-①		0 人	0 人	0 人	0 人	0 人



実績

人：年間の利用人数

		実績				
		平成 27 年度 (2015)	平成 28 年度 (2016)	平成 29 年度 (2017)	平成 30 年度 (2018)	平成 31 年度 (2019)
①需要（ニーズ）実績		51 人	47 人	46 人	38 人	45 人
②供給 実績	放課後児童健全育成 事業	51 人	47 人	46 人	38 人	45 人
②-①		0 人	0 人	0 人	0 人	0 人

2. 放課後児童健全育成事業

【二見北小学校（二見北児童クラブ）】


現行計画

人：年間の利用人数

		平成 27 年度 (2015)	平成 28 年度 (2016)	平成 29 年度 (2017)	平成 30 年度 (2018)	平成 31 年度 (2019)
①量の見込み		139 人	139 人	138 人	116 人	120 人
②確保 方策	放課後児童健全育成 事業	132 人	132 人	132 人	116 人	120 人
②-①		▲7 人	▲7 人	▲6 人	0 人	0 人

【計画期間中の確保の内容】

平成 27 (2015) 年度 定員の弾力的運用



実績

人：年間の利用人数

		実績				
		平成 27 年度 (2015)	平成 28 年度 (2016)	平成 29 年度 (2017)	平成 30 年度 (2018)	平成 31 年度 (2019)
①需要（ニーズ）実績		96 人	90 人	108 人	101 人	129 人
②供給 実績	放課後児童健全育成 事業	96 人	90 人	108 人	101 人	129 人
②-①		0 人	0 人	0 人	0 人	0 人

2. 放課後児童健全育成事業

【二見西小学校（二見西児童クラブ）】

現行計画

人：年間の利用人数

		平成 27 年度 (2015)	平成 28 年度 (2016)	平成 29 年度 (2017)	平成 30 年度 (2018)	平成 31 年度 (2019)
①量の見込み		75 人	75 人	75 人	117 人	122 人
②確保 方策	放課後児童健全育成 事業	75 人	75 人	75 人	117 人	122 人
②-①		0 人	0 人	0 人	0 人	0 人

【計画期間中の確保の内容】

平成 30 (2018) 年度 学校の余裕教室等の活用による整備



実績

人：年間の利用人数

		実績				
		平成 27 年度 (2015)	平成 28 年度 (2016)	平成 29 年度 (2017)	平成 30 年度 (2018)	平成 31 年度 (2019)
①需要（ニーズ）実績		80 人	98 人	106 人	109 人	112 人
②供給 実績	放課後児童健全育成 事業	80 人	98 人	106 人	109 人	112 人
②-①		0 人	0 人	0 人	0 人	0 人

【実績及び H31 の確保内容】

平成 29 (2017) 年度 定員の弾力的運用

平成 31 (2019) 年度 学校の余裕教室等の活用による整備

3. 延長保育事業

【評価と課題】


量が予想より少なく、中間年見直しで下方修正された見込みと同程度か更に下回っている。ほぼすべての施設が実施しており確保方策は十分に取られている。

【本庁東部】

現行計画

人：年間の利用人数

		平成 27 年度 (2015)	平成 28 年度 (2016)	平成 29 年度 (2017)	平成 30 年度 (2018)	平成 31 年度 (2019)
①量の見込み		330 人	327 人	327 人	113 人	113 人
②確保 方策	延長保育事業	330 人	327 人	327 人	113 人	113 人
②－①		0 人	0 人	0 人	0 人	0 人



実績と見込み

人：年間の利用人数

		実績				見込み
		平成 27 年度 (2015)	平成 28 年度 (2016)	平成 29 年度 (2017)	平成 30 年度 (2018)	平成 31 年度 (2019)
①需要（ニーズ）実績又は見込み		93 人	102 人	90 人	100 人	100 人
②供給実績 又は見込み	延長保育事業	93 人	102 人	90 人	100 人	100 人
②－①		0 人	0 人	0 人	0 人	0 人

3. 延長保育事業

【本庁西部】

現行計画

人：年間の利用人数

		平成 27 年度 (2015)	平成 28 年度 (2016)	平成 29 年度 (2017)	平成 30 年度 (2018)	平成 31 年度 (2019)
①量の見込み		459 人	456 人	455 人	227 人	227 人
②確保 方策	延長保育事業	459 人	456 人	455 人	227 人	227 人
②－①		0 人	0 人	0 人	0 人	0 人



実績と見込み

人：年間の利用人数

		実績				見込み
		平成 27 年度 (2015)	平成 28 年度 (2016)	平成 29 年度 (2017)	平成 30 年度 (2018)	平成 31 年度 (2019)
①需要（ニーズ）実績又は見込み		142 人	150 人	108 人	134 人	170 人
②供給実績 又は見込み	延長保育事業	142 人	150 人	108 人	134 人	170 人
②－①		0 人	0 人	0 人	0 人	0 人

3. 延長保育事業

【大久保】

現行計画

人：年間の利用人数

		平成 27 年度 (2015)	平成 28 年度 (2016)	平成 29 年度 (2017)	平成 30 年度 (2018)	平成 31 年度 (2019)
①量の見込み		554 人	550 人	549 人	316 人	316 人
②確保 方策	延長保育事業	554 人	550 人	549 人	316 人	316 人
②-①		0 人	0 人	0 人	0 人	0 人



実績と見込み

人：年間の利用人数

		実績				見込み
		平成 27 年度 (2015)	平成 28 年度 (2016)	平成 29 年度 (2017)	平成 30 年度 (2018)	平成 31 年度 (2019)
①需要（ニーズ）実績又は見込み		190 人	208 人	174 人	182 人	230 人
②供給実績 又は見込み	延長保育事業	190 人	208 人	174 人	182 人	230 人
②-①		0 人	0 人	0 人	0 人	0 人

3. 延長保育事業

【魚住】

現行計画

人：年間の利用人数

		平成 27 年度 (2015)	平成 28 年度 (2016)	平成 29 年度 (2017)	平成 30 年度 (2018)	平成 31 年度 (2019)
①量の見込み		221 人	220 人	219 人	111 人	111 人
②確保 方策	延長保育事業	221 人	220 人	219 人	111 人	111 人
②－①		0 人	0 人	0 人	0 人	0 人



実績と見込み

人：年間の利用人数

		実績				見込み
		平成 27 年度 (2015)	平成 28 年度 (2016)	平成 29 年度 (2017)	平成 30 年度 (2018)	平成 31 年度 (2019)
①需要（ニーズ）実績又は見込み		58 人	70 人	55 人	71 人	70 人
②供給実績 又は見込み	延長保育事業	58 人	70 人	55 人	71 人	70 人
②－①		0 人	0 人	0 人	0 人	0 人

3. 延長保育事業

【二見】

現行計画

		平成 27 年度 (2015)	平成 28 年度 (2016)	平成 29 年度 (2017)	平成 30 年度 (2018)	平成 31 年度 (2019)
①量の見込み		137 人	137 人	136 人	84 人	84 人
②確保 方策	延長保育事業	137 人	137 人	136 人	84 人	84 人
②－①		0 人	0 人	0 人	0 人	0 人



実績と見込み

		実績				見込み
		平成 27 年度 (2015)	平成 28 年度 (2016)	平成 29 年度 (2017)	平成 30 年度 (2018)	平成 31 年度 (2019)
①需要（ニーズ）実績又は見込み		58 人	68 人	70 人	58 人	60 人
②供給実績 又は見込み	延長保育事業	58 人	68 人	70 人	58 人	60 人
②－①		0 人	0 人	0 人	0 人	0 人

4. 一時預かり

① 幼稚園における在園児を対象とした一時預かり（預かり保育）

【評価と課題】


待機児童対策の一環で公立幼稚園における預かり保育を実施しており、平成30年度から時間を延長し、平成31年度から全園で実施していることに伴い、利用が増加している。今後も待機児童対策として幼稚園の活用を進めていく方針であるため、受け入れ枠の確保が課題となっている。

【本庁東部】

現行計画

人日：年間の利用人数×利用日数

		平成27年度 (2015)	平成28年度 (2016)	平成29年度 (2017)	平成30年度 (2018)	平成31年度 (2019)
①量の見込み		9,850人日	9,757人日	9,788人日	5,000人日	5,000人日
②確保 方策	一時預かり事業 (在園児対象型)	9,850人日	9,757人日	9,788人日	5,000人日	5,000人日
②-①		0人日	0人日	0人日	0人日	0人日



実績と見込み

人日：年間の利用人数×利用日数

		実績				見込み
		平成27年度 (2015)	平成28年度 (2016)	平成29年度 (2017)	平成30年度 (2018)	平成31年度 (2019)
①需要（ニーズ）実績又は見込み		4,028人日	4,540人日	5,194人日	6,530人日	14,615人日
②供給実績 又は 見込み	一時預かり事業 (在園児対象型)	4,028人日	4,540人日	5,194人日	6,530人日	14,615人日
②-①		0人日	0人日	0人日	0人日	0人日

【実績及びH31の確保内容】

平成31(2019)年度 新規の私立認定こども園及び全市立幼稚園で実施

4. 一時預かり

【本庁西部】


現行計画

人日：年間の利用人数×利用日数

		平成 27 年度 (2015)	平成 28 年度 (2016)	平成 29 年度 (2017)	平成 30 年度 (2018)	平成 31 年度 (2019)
①量の見込み		15,421 人日	15,278 人日	15,343 人日	6,300 人日	6,300 人日
②確保 方策	一時預かり事業 (在園児対象型)	14,520 人日	14,520 人日	14,520 人日	6,300 人日	6,300 人日
②-①		▲901 人日	▲758 人日	▲823 人日	0 人日	0 人日

【計画期間中の確保の内容】

平成 27(2015)年度 市立幼稚園で実施
平成 31(2019)年度 市立幼稚園で実施拡大



実績と見込み

人日：年間の利用人数×利用日数

		実績				見込み
		平成 27 年度 (2015)	平成 28 年度 (2016)	平成 29 年度 (2017)	平成 30 年度 (2018)	平成 31 年度 (2019)
①需要(ニーズ)実績又は見込み		4,707 人日	5,148 人日	6,134 人日	6,848 人日	19,183 人日
②供給実績 又は 見込み	一時預かり事業 (在園児対象型)	4,707 人日	5,148 人日	6,134 人日	6,848 人日	19,183 人日
②-①		0 人日	0 人日	0 人日	0 人日	0 人日

【実績及び H31 の確保内容】

平成 27(2015)年度 市立幼稚園で実施
平成 30(2018)年度 新規に私立認定こども園で実施
平成 31(2019)年度 新規に私立認定こども園と全市立幼稚園で実施

4. 一時預かり

【大久保】


現行計画

人日：年間の利用人数×利用日数

		平成 27 年度 (2015)	平成 28 年度 (2016)	平成 29 年度 (2017)	平成 30 年度 (2018)	平成 31 年度 (2019)
①量の見込み		25,773 人日	25,486 人日	25,592 人日	13,300 人日	13,300 人日
②確保 方策	一時預かり事業 (在園児対象型)	25,773 人日	25,486 人日	25,592 人日	13,300 人日	13,300 人日
②-①		0 人日	0 人日	0 人日	0 人日	0 人日

【計画期間中の確保の内容】

平成 27(2015)年度 市立幼稚園で実施
私立認定こども園で実施



実績と見込み

人日：年間の利用人数×利用日数

		実績				見込み
		平成 27 年度 (2015)	平成 28 年度 (2016)	平成 29 年度 (2017)	平成 30 年度 (2018)	平成 31 年度 (2019)
①需要(ニーズ)実績又は見込み		10,616 人日	12,313 人日	10,935 人日	12,944 人日	22,784 人日
②供給実 績又は 見込み	一時預かり事業 (在園児対象型)	10,616 人日	12,313 人日	10,935 人日	12,944 人日	22,784 人日
②-①		0 人日	0 人日	0 人日	0 人日	0 人日

【実績及び H31 の確保内容】

平成 27(2015)年度 市立幼稚園で実施
新規の私立認定こども園で実施
平成 29(2017)年度 新規の私立認定こども園で実施
平成 31(2019)年度 新規に私立認定こども園と全市立幼稚園で実施

4. 一時預かり

【魚住】

現行計画

人日：年間の利用人数×利用日数

		平成 27 年度 (2015)	平成 28 年度 (2016)	平成 29 年度 (2017)	平成 30 年度 (2018)	平成 31 年度 (2019)
①量の見込み		10,845 人日	10,744 人日	10,777 人日	4,500 人日	4,500 人日
②確保 方策	一時預かり事業 (在園児対象型)	9,680 人日	9,680 人日	9,680 人日	4,500 人日	4,500 人日
②-①		▲1,165 人日	▲1,064 人日	▲1,097 人日	0 人日	0 人日

【計画期間中の確保の内容】

平成 27(2015)年度 市立幼稚園で実施
平成 31(2019)年度 市立幼稚園で実施拡大



実績と見込み

人日：年間の利用人数×利用日数

		実績				見込み
		平成 27 年度 (2015)	平成 28 年度 (2016)	平成 29 年度 (2017)	平成 30 年度 (2018)	平成 31 年度 (2019)
①需要(ニーズ)実績又は見込み		3,473 人日	3,653 人日	4,096 人日	3,260 人日	7,400 人日
②供給実 績又は 見込み	一時預かり事業 (在園児対象型)	3,473 人日	3,653 人日	4,096 人日	3,260 人日	7,400 人日
②-①		0 人日	0 人日	0 人日	0 人日	0 人日

【実績及び H31 の確保内容】

平成 27(2015)年度 市立幼稚園で実施
平成 31(2019)年度 全市立幼稚園で実施

4. 一時預かり

【二見】

現行計画

人日：年間の利用人数×利用日数

		平成 27 年度 (2015)	平成 28 年度 (2016)	平成 29 年度 (2017)	平成 30 年度 (2018)	平成 31 年度 (2019)
①量の見込み		13,899 人日	13,784 人日	13,860 人日	3,200 人日	3,200 人日
②確保 方策	一時預かり事業 (在園児対象型)	9,680 人日	9,680 人日	9,680 人日	3,200 人日	3,200 人日
②-①		▲4,219 人日	▲4,104 人日	▲4,180 人日	0 人日	0 人日

【計画期間中の確保の内容】

平成 31 (2019) 年度 市立幼稚園で実施拡大



実績と見込み

人日：年間の利用人数×利用日数

		実績				見込み
		平成 27 年度 (2015)	平成 28 年度 (2016)	平成 29 年度 (2017)	平成 30 年度 (2018)	平成 31 年度 (2019)
①需要(ニーズ)実績又は見込み		2,808 人日	2,932 人日	2,183 人日	2,089 人日	6,660 人日
②供給実 績又は 見込み	一時預かり事業 (在園児対象型)	2,808 人日	2,932 人日	2,183 人日	2,089 人日	6,660 人日
②-①		0 人日	0 人日	0 人日	0 人日	0 人日

【実績及び H31 の確保内容】

平成 29 (2017) 年度 新規の私立認定こども園で実施
平成 31 (2019) 年度 全市立幼稚園で実施

4. 一時預かり

② 幼稚園における在園児を対象とした一時預かり（預かり保育）以外

【評価と課題】

待機児童対策の一環で緊急一時預かり事業を実施したため、平成 30 年度から利用者数が増加している。待機児童対策が進めば、緊急一時預かり事業における利用は減るものと見込まれる。

【全市】

現行計画

人日：年間の利用人数×利用日数

		平成 27 年度 (2015)	平成 28 年度 (2016)	平成 29 年度 (2017)	平成 30 年度 (2018)	平成 31 年度 (2019)
①量の見込み		14,297 人日	14,211 人日	14,158 人日	8,687 人日	8,687 人日
②確保 方策	一時預かり事業 (在園児対象型除く)	8,410 人日	11,810 人日	13,083 人日	7,612 人日	7,612 人日
	ファミリーサポートセンター事業 (うち、一時預かりのみ)	1,075 人日	1,075 人日	1,075 人日	1,075 人日	1,075 人日
②-①		▲4,812 人日	▲1,326 人日	0 人日	0 人日	0 人日

【計画期間中の確保の内容】

平成 27(2015)年度 新規の私立保育所・私立認定こども園で実施
 平成 28(2016)年度 新規に明石駅前で一時預かり事業を実施
 (平成 28(2016)年度中の開始となるため、
 平成 29(2017)年度から本格的に事業拡大)

実績と見込み

人日：年間の利用人数×利用日数

		実績				見込み
		平成 27 年度 (2015)	平成 28 年度 (2016)	平成 29 年度 (2017)	平成 30 年度 (2018)	平成 31 年度 (2019)
①需要(ニーズ)実績又は見込み		5,524 人日	7,372 人日	7,515 人日	9,323 人日	9,803 人日
②供給実績 又は 見込み	一時預かり事業 (在園児対象型除く)	4,541 人日	6,554 人日	6,853 人日	8,681 人日	9,151 人日
	ファミリーサポートセンター事業 (うち、一時預かりのみ)	983 人日	818 人日	662 人日	642 人日	652 人日
②-①		0 人日	0 人日	0 人日	0 人日	0 人日

【実績及び H31 の確保内容】

平成 28(2016)年度 新規に明石駅前で一時預かり事業を実施
 (平成 28(2016)年度中の開始となるため、平成 29(2017)年度から本格的に事業拡大)
 平成 29(2017)年度 新規に私立認定こども園で実施
 新規に緊急一時預かりを実施
 平成 30(2018)年度 緊急一時預かりを本格的に事業拡大
 平成 31(2019)年度 新規に私立保育所と私立認定こども園で実施

5. 病児・病後児保育事業

【評価と課題】

病児・病後児保育については、一定の利用希望ニーズがあるため、今後も継続してできる限り受け入れできる体制を確保する必要がある。

【全市】

現行計画

人日：年間の利用人数×利用日数

		平成 27 年度 (2015)	平成 28 年度 (2016)	平成 29 年度 (2017)	平成 30 年度 (2018)	平成 31 年度 (2019)
①量の見込み		2,253 人日	2,237 人日	2,233 人日	900 人日	900 人日
②確保 方策	病児・病後児保育 事業	2,253 人日	2,237 人日	2,233 人日	900 人日	900 人日
②-①		0 人日	0 人日	0 人日	0 人日	0 人日

【計画期間中の確保の内容】

病児保育施設 1 か所、病後児保育施設 2 か所



実績と見込み

人日：年間の利用人数×利用日数

		実績				見込み
		平成 27 年度 (2015)	平成 28 年度 (2016)	平成 29 年度 (2017)	平成 30 年度 (2018)	平成 31 年度 (2019)
①需要（ニーズ）実績又は見込み		740 人日	871 人日	794 人日	863 人日	900 人日
②供給実 績又は 見込み	病児・病後児保育 事業	740 人日	871 人日	794 人日	863 人日	900 人日
②-①		0 人日	0 人日	0 人日	0 人日	0 人日

【実績及び H31 の確保内容】

平成 27 年 6 月 10 日まで病児保育施設 1 か所、病後児保育施設 1 か所
 ※ 病後児保育施設 1 か所は平成 26 年度末に廃止
 平成 27 年 6 月 11 日から病児保育施設 2 か所

6. 利用者支援事業

【評価と課題】

平成 28 年度からは市内 2 か所の子育て支援センター、行政窓口及び子育て世代包括支援センターの計 4 か所で事業実施しており、いずれも場所においても保護者に寄り添った相談・支援を行っている。

【全市】

現行計画

		平成 27 年度 (2015)	平成 28 年度 (2016)	平成 29 年度 (2017)	平成 30 年度 (2018)	平成 31 年度 (2019)
①量の見込み		2 か所	2 か所	2 か所	4 か所	4 か所
②確保 方策	利用者支援事業	2 か所	2 か所	2 か所	4 か所	4 か所
②-①		0 か所	0 か所	0 か所	0 か所	0 か所

【計画期間中の確保の内容】

平成 27(2015)年度 市内に 6 か所（平成 31 年 4 月から 5 か所）ある子育て支援センターを活用して、うち 2 か所で実施



実績と見込み

		実績				見込み
		平成 27 年度 (2015)	平成 28 年度 (2016)	平成 29 年度 (2017)	平成 30 年度 (2018)	平成 31 年度 (2019)
①需要（ニーズ）実績又は見込み		2 か所	4 か所	4 か所	4 か所	4 か所
②供給実 績又は 見込み	利用者支援事業	2 か所	4 か所	4 か所	4 か所	4 か所
②-①		0 か所	0 か所	0 か所	0 か所	0 か所

【実績及び H31 の確保内容】

平成 27(2015)年度 市内に 6 か所（平成 31 年 4 月から 5 か所）ある子育て支援センターを活用して、うち 2 か所で実施
 平成 28(2016)年度 市役所窓口に保育コンシェルジュを設置
 平成 28(2016)年度 保健センターに子育て世代包括支援センターを設置。平成 29 年 1 月に明石駅前に移転

7. 妊婦健康診査

【評価と課題】

妊婦の健康管理の充実と、経済的負担の軽減を図り、安心して妊娠・出産ができるよう、健康診査費の助成を行った。また令和元年7月から基本的な妊婦健診について、妊婦が自己負担なく受診できるよう助成額を上限82,000円から120,000円に増額した。

【全市】

現行計画


人：年間の利用人数

人回：年間の利用人数×利用回数

		平成27年度 (2015)	平成28年度 (2016)	平成29年度 (2017)	平成30年度 (2018)	平成31年度 (2019)
①量の見込み		4,476人 36,302回	4,526人 35,952回	4,486人 35,658回	4,455人 35,448回	4,415人 35,042回
②確保 方策	妊婦健康診査	4,476人 36,302回	4,526人 35,952回	4,486人 35,658回	4,455人 35,448回	4,415人 35,042回
②-①		0人回	0人回	0人回	0人回	0人回

【計画期間中の確保の内容】

実施場所 明石市医師会などの医師会
上記以外の医療機関（産婦人科）
その他



実績と見込み

人：年間の利用人数

人回：年間の利用人数×利用回数

		実績				見込み
		平成27年度 (2015)	平成28年度 (2016)	平成29年度 (2017)	平成30年度 (2018)	平成31年度 (2019)
①需要（ニーズ）実績又は見込み		4,241人 32,519回	4,382人 32,911回	4,427人 33,274回	4,404人 33,720回	4,415人 35,042回
②供給実 績又は 見込み	妊婦健康診査	4,241人 32,519回	4,382人 32,911回	4,427人 33,274回	4,404人 33,720回	4,415人 35,042回
②-①		0人回	0人回	0人回	0人回	0人回

【実績及びH31の確保内容】

実施場所 明石市医師会などの医師会
上記以外の医療機関（産婦人科）
その他

8. 地域子育て支援拠点事業（子育て支援センター事業）

【評価と課題】

平成 29 年 1 月にあかし子育て支援センターが明石駅前再開発ビルに移転・事業拡大して以降、利用者数が増加しており、平成 31 年 4 月には支援センター機能の充実を図るため 2 か所を統合した。

【全市】

現行計画

人回：年間の利用人数×利用回数

		平成 27 年度 (2015)	平成 28 年度 (2016)	平成 29 年度 (2017)	平成 30 年度 (2018)	平成 31 年度 (2019)
①量の見込み		224,652 人回	223,740 人回	222,000 人回	220,260 人回	218,424 人回
②確保 方策	地域子育て 支援拠点事業	6 か所 212,720 人回	6 か所 212,720 人回	6 か所 222,000 人回	6 か所 220,260 人回	6 か所 218,424 人回
②-①		▲11,932 人回	▲11,020 人回	0 人回	0 人回	0 人回

【計画期間中の確保の内容】

平成 28(2016)年度 明石駅前にあかし子育て支援センターが移転・事業拡大（平成 28 年度中の移転となるため、平成 29 年度から本格的に事業拡大）
平成 31(2019)年度 子育て支援センター 2 か所を統合し市内に 5 か所とする。



実績と見込み

人回：年間の利用人数×利用回数

		実績				見込み
		平成 27 年度 (2015)	平成 28 年度 (2016)	平成 29 年度 (2017)	平成 30 年度 (2018)	平成 31 年度 (2019)
①需要（ニーズ）実績 又は見込み		109,708 人回	135,720 人回	206,000 人回	205,454 人回	218,424 人回
②供給実 績又は 見込み	地域子育て 支援拠点事 業	6 か所 109,708 人回	6 か所 135,720 人回	6 か所 206,000 人回	6 か所 205,454 人回	5 か所 218,424 人回
②-①		0 人回	0 人回	0 人回	0 人回	0 人回

【実績及び H31 の確保内容】

平成 28(2016)年度～平成 29 年 1 月、あかし子育て支援センターが明石駅前再開発ビルに移転・事業拡大
平成 31(2019)年度 子育て支援センター 2 か所を統合し市内に 5 か所とする。

9. ファミリーサポートセンター事業（就学後）

【評価と課題】

実績値と乖離はあるが、小学生を取り巻く環境の変化を把握しながら、会員数の増に向けて取り組みを強化する。

【全市】

現行計画

人日：年間の利用人数×利用日数

		平成 27 年度 (2015)	平成 28 年度 (2016)	平成 29 年度 (2017)	平成 30 年度 (2018)	平成 31 年度 (2019)
①量の見込み		3,016 人日	3,016 人日	3,016 人日	3,016 人日	3,016 人日
②確保 方策	ファミリーサポート センター事業	3,016 人日	3,016 人日	3,016 人日	3,016 人日	3,016 人日
②-①		0 人日	0 人日	0 人日	0 人日	0 人日

【計画期間中の確保の内容】

受託者 事業者



実績と見込み

人日：年間の利用人数×利用日数

		実績				見込み
		平成 27 年度 (2015)	平成 28 年度 (2016)	平成 29 年度 (2017)	平成 30 年度 (2018)	平成 31 年度 (2019)
①需要（ニーズ）実績又は見込み		1,163 人日	364 人日	727 人日	370 人日	487 人日
②供給実 績又は 見込み	ファミリーサポート センター事業	1,163 人日	364 人日	727 人日	370 人日	487 人日
②-①		0 人日	0 人日	0 人日	0 人日	0 人日

【実績及び H31 の確保内容】

受託者 事業者

10. 乳児家庭全戸訪問事業（こんにちは赤ちゃん事業）

【評価と課題】

民生児童委員が家庭訪問することによって、子育て家庭の孤立化を防ぐとともに、支援が必要な家庭の把握に繋げることができた。

【全市】

現行計画

人：年間の実施人数

		平成 27 年度 (2015)	平成 28 年度 (2016)	平成 29 年度 (2017)	平成 30 年度 (2018)	平成 31 年度 (2019)
①量の見込み		2,593 人	2,568 人	2,547 人	2,771 人	2,771 人
②確保 方策	乳児家庭全戸訪問 事業	2,593 人	2,568 人	2,547 人	2,771 人	2,771 人
	②-①	0 人	0 人	0 人	0 人	0 人

【計画期間中の確保の内容】

協力団体等 民生児童委員（主任児童委員を含む）



実績と見込み

人：年間の実施人数

		実績				見込み
		平成 27 年度 (2015)	平成 28 年度 (2016)	平成 29 年度 (2017)	平成 30 年度 (2018)	平成 31 年度 (2019)
①需要（ニーズ）実績又は見込み		2,316 人	2,771 人	2,757 人	2,905 人	2,900 人
②供給実績 又は 見込み	乳児家庭全戸訪問 事業	2,316 人	2,771 人	2,757 人	2,905 人	2,900 人
	②-①	0 人	0 人	0 人	0 人	0 人

【実績及び H31 の確保内容】

協力団体等 民生児童委員（主任児童委員を含む） H30 年度まで
H31 年度から保健師、助産師を中心とした訪問に移行

11. 養育支援訪問事業その他要支援児童、要保護児童等の支援に資する事業

【評価と課題】

利用回数の増加に伴い、ヘルパー派遣事業所との連携が課題となる。

【全市】

現行計画

人：年間の利用人数（回数）

		平成 27 年度 (2015)	平成 28 年度 (2016)	平成 29 年度 (2017)	平成 30 年度 (2018)	平成 31 年度 (2019)
①量の見込み		1,264 人	1,264 人	1,264 人	1,515 人	1,515 人
②確保 方策	養育支援訪問 事業等	1,264 人	1,264 人	1,264 人	1,515 人	1,515 人
②－①		0 人	0 人	0 人	0 人	0 人

【計画期間中の確保の内容】

受託者 個人（保健師・保育士等）及び事業者



実績と見込み

人：年間の利用人数（回数）

		実績				見込み
		平成 27 年度 (2015)	平成 28 年度 (2016)	平成 29 年度 (2017)	平成 30 年度 (2018)	平成 31 年度 (2019)
①需要（ニーズ）実績又は見込み		1,141 人	1,166 人	3,037 人	4,608 人	3,823 人
②供給実 績又は 見込み	養育支援訪問 事業等	1,141 人	1,166 人	3,037 人	4,608 人	3,823 人
②－①		0 人	0 人	0 人	0 人	0 人

【実績及び H31 の確保内容】

受託者 個人（保健師・保育士等）及び事業者

12. 子育て短期支援事業（ショートステイ事業）

【評価と課題】

ひとり親家庭や転勤などの理由で頼れる人がいないため、子どもを預けることが困難な家庭が増えている。また、過度な育児負担から養育が困難な家庭も増えている。そのような家庭のニーズに対応するために引き続き事業を推進していくことが必要である。

【全市】

現行計画

人日：年間の利用人数×利用日数

		平成 27 年度 (2015)	平成 28 年度 (2016)	平成 29 年度 (2017)	平成 30 年度 (2018)	平成 31 年度 (2019)
①量の見込み		197 人日	197 人日	197 人日	738 人日	738 人日
②確保 方策	子育て短期支援事業	197 人日	197 人日	197 人日	738 人日	738 人日
②－①		0 人日	0 人日	0 人日	0 人日	0 人日

【計画期間中の確保の内容】 実施場所 児童養護施設及び乳児院、里親家庭等



実績と見込み

人日：年間の利用人数×利用日数

		実績				見込み
		平成 27 年度 (2015)	平成 28 年度 (2016)	平成 29 年度 (2017)	平成 30 年度 (2018)	平成 31 年度 (2019)
①需要（ニーズ）実績又は 見込み		297 人日	350 人日	594 人日	668 人日	751 人日
②供給実 績又は 見込み	子育て短期支援事業	297 人日	350 人日	594 人日	668 人日	751 人日
②－①		0 人日	0 人日	0 人日	0 人日	0 人日

【実績及び H31 の確保内容】 実施場所 児童養護施設及び乳児院、里親家庭等

13. 実費徴収に係る補足給付を行う事業

実績

① 事業内容

生活保護受給世帯を対象として、教育・保育施設等に対して保護者が支払うべき「給食費（副食費）」と「教材費・行事費等」について、その費用の一部を補助します。

【補助額】

①給食費（副食費）

1号認定児童の給食費相当額を支給 月額4,500円（上限）

②教材費・行事費等（給食費以外）

1号～3号認定児童の教材費・行事費等相当額を支給 月額2,500円（上限）

※ 1号認定児童は主食費及び副食費のいずれも実費徴収、2号認定児童は主食費のみ実費徴収

② 取組内容

国の実施要綱等に基づき、対象者に対して補助を行います。

	平成27年度 (2015)	平成28年度 (2016)	平成29年度 (2017)	平成30年度 (2018)	平成31年度 (2019)
給付人数	73人	99人	88人	76人	86人

※ 平成31年度(2019)は見込み数

【評価と課題】

今後も引き続き、国の実施要綱に基づき、対象者に「給食費（副食費）」及び「教材費・行事費等」について費用の一部補助を行う。

14. 多様な主体が本制度に参入することを促進するための事業

実績

多様な事業者の参入促進・能力活用事業

① 事業内容

(認定こども園に対する特別支援教育・保育経費補助事業)

認定こども園において、私学助成(幼稚園特別支援教育経費)や障害児保育事業の対象とならない特別な支援が必要な児童を受入れている場合、職員の加配に必要な費用の一部を補助します。

(新規参入施設等への巡回支援)

専門的知識及び経験を有する指導員が保育所・こども園を巡回し、障害児や発育に遅れのある児童に対する成長発達への援助や職員に指導・助言を行います。

② 取組内容

事業の趣旨を踏まえ、児童一人一人の状態に応じた適切な教育・保育の機会を確保するため、必要な補助を継続していきます。

(認定こども園に対する特別支援教育・保育経費補助事業)

	平成 27 年度 (2015)	平成 28 年度 (2016)	平成 29 年度 (2017)	平成 30 年度 (2018)	平成 31 年度 (2019)
施設数	0 人	0 人	1 人	0 人	2 人

※ 平成 31 年度(2019)は見込み数

(新規参入施設等への巡回支援)

	平成 27 年度 (2015)	平成 28 年度 (2016)	平成 29 年度 (2017)	平成 30 年度 (2018)	平成 31 年度 (2019)
巡回数(延べ)	77 人	81 人	91 人	77 人	120 人

※ 平成 31 年度(2019)は見込み数

【評価と課題】

認定こども園に対する特別支援教育・保育経費補助事業については、引き続き子ども・子育て支援法に従い、特別な支援が必要な児童に適切な加配ができるよう補助を行う。

新規参入施設等への巡回支援については、児童の状態に応じた適切な教育・保育の機会を提供するため、今後も必要な指導・助言を継続する。