

子ども・子育て支援事業計画
策定にかかるニーズ調査結果報告書

平成 26 年 1 月
明石市

目次

1. 調査の概要	1
2. 就学前児童の調査結果	2
(1) 子どもとご家族の状況について	2
(2) 子どもの育ちをめぐる環境について	6
(3) 子どもの保護者の就労状況について	9
(4) 平日の定期的な教育・保育事業の利用状況について	21
(5) 地域の子育て支援事業の利用状況について	30
(6) 土曜日・日曜日・祝日や長期休暇中の「定期的」な教育・保育事業の利用希望について	38
(7) 子どもの病気やケガの際の対応について	43
(8) 不定期の教育・保育事業や宿泊を伴う一時預かり等の利用について	47
(9) 子どもが小学校就学後、放課後をどのように過ごさせたいかについて	53
(10) 育児休業や短時間勤務制度など、職場の両立支援制度について	60
(11) 子育て及び育児について	67
(12) 認定こども園について	71
(13) 子育て施策について	73
3. 小学生の調査結果	75
(1) 子どもとご家族の状況について	75
(2) 子どもの育ちをめぐる環境について	79
(3) 子どもの保護者の就労状況について	82
(4) 地域の子育て支援事業の利用状況について	94
(5) 子どもの病気やケガの際の対応について	96
(6) 不定期の教育・保育事業や宿泊を伴う一時預かり等の利用について	100
(7) 子どもの放課後の過ごし方について	105
(8) 子育て及び育児について	114
(9) 子育て施策について	118

1. 調査の概要

(1) 調査の目的

市内に在住する就学前の乳幼児・小学校児童の保護者に対してアンケートを行うことにより、サービスの内容や量、子ども・子育てに対する現状や今後の意向等を把握し、「子ども・子育て支援事業計画」を策定するうえでの基礎資料とします。

(2) 調査対象

- ①小学校就学前の児童の保護者 3,080名
- ②小学生1～4年生の保護者 3,402名

(3) 調査期間

- ①就学前児童調査 : 平成25年11月28日～12月17日
- ②小学生調査 : 平成25年11月28日～12月12日

(4) 調査方法

- ①就学前児童調査 : 郵送による配付及び回収
- ②小学生調査 : 学校を通じて配布及び回収

(5) 回収結果

	配布数	有効回答数	有効回答率
就学前児童	3,080 通	1,887 通	61.3%
小学生	3,402 通	2,928 通	86.1%

(6) 調査結果の表示方法

- ・グラフに表示されているN値は有効回答数です。
- ・回答は各質問のN値を基数とした百分率(%)で示してあります。また、小数点以下第2位を四捨五入しているため、内訳の合計が100.0%にならない場合があります。
- ・複数回答が可能な設問の場合、回答者が全体に対してどのくらいの比率であるかという見方になるため、回答比率の合計が100.0%を超える場合があります。

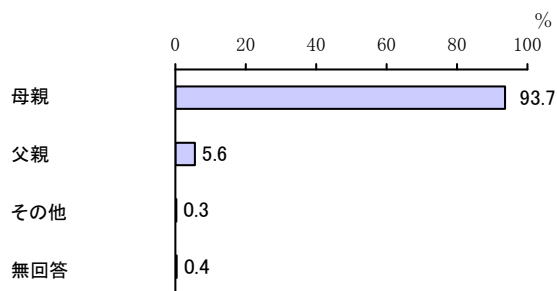
2. 就学前児童の調査結果

(1) 子どもとご家族の状況について

問1 この調査票にご回答いただく方はどなたですか。宛名のお子さんからみた関係でお答えください。当てはまる番号1つに○をつけてください。また、「3. その他」に○をつけた方は、その関係をご記入ください。

「母親」が93.7%となっています。

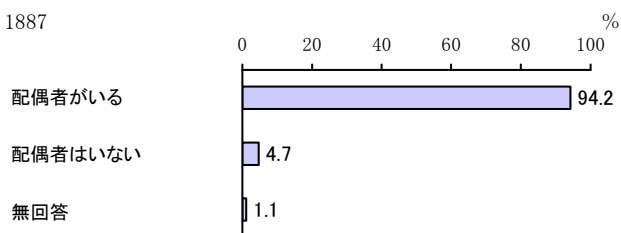
N = 1887



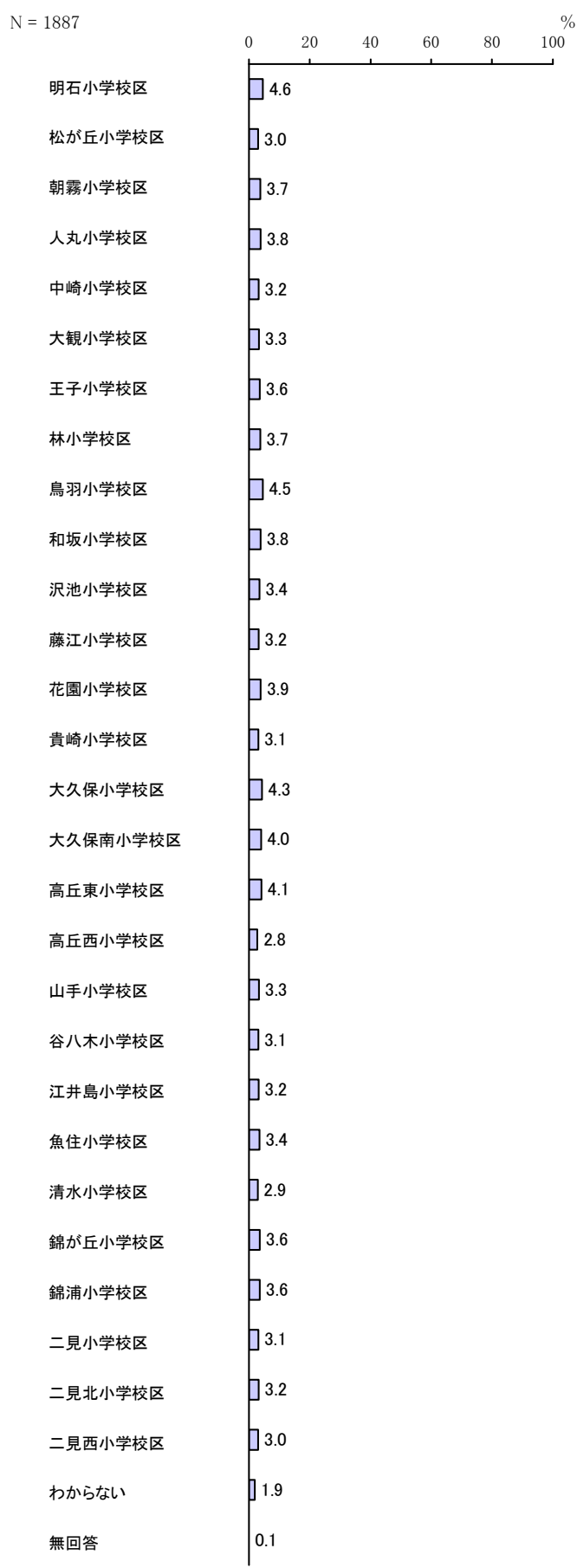
問2 この調査票にご回答いただいている方の配偶関係についてお答えください。当てはまる番号1つに○をつけてください。

「配偶者がいる」が94.2%となっています。

N = 1887



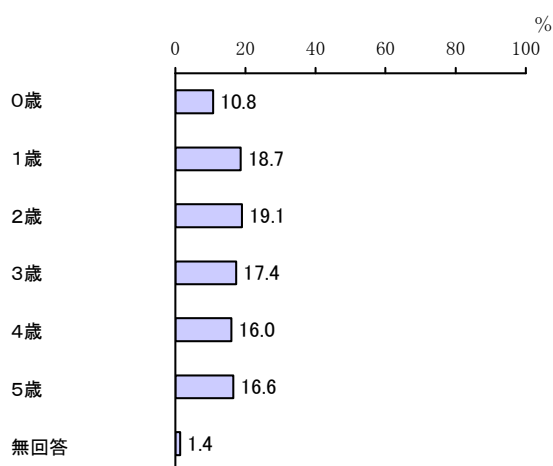
問3 お住まいの地区（校区）として当てはまる答えの番号1つに○をつけてください。
 また、「29. わからない」に○をつけた方は、住所をご記入ください。



問4 宛名のお子さんの生年月をご記入ください。() 内に数字でご記入ください。

「2歳」が19.1%と最も高く、次いで「1歳」が18.7%、「3歳」が17.4%となっています。

N = 1887

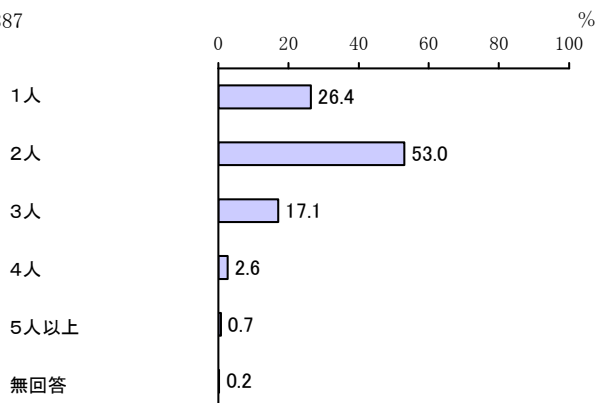


問5 宛名のお子さんを含め、お子さんは何人いらっしゃいますか。お子さんの人数を() 内に数字でご記入ください。お子さんが2人以上いらっしゃる場合は、1番下のお子さんの生年月をご記入ください。

①子どもの人数

「2人」が53.0%と最も高く、次いで「1人」が26.4%、「3人」が17.1%となっています。

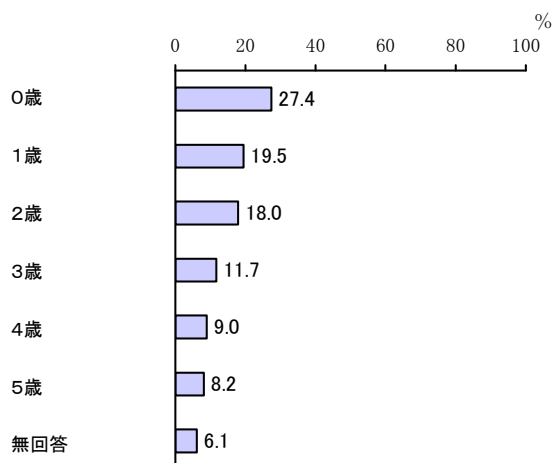
N = 1887



②末子の年齢

「0歳」が27.4%と最も高く、次いで「1歳」が19.5%、「2歳」が18.0%となっています。

N = 1386

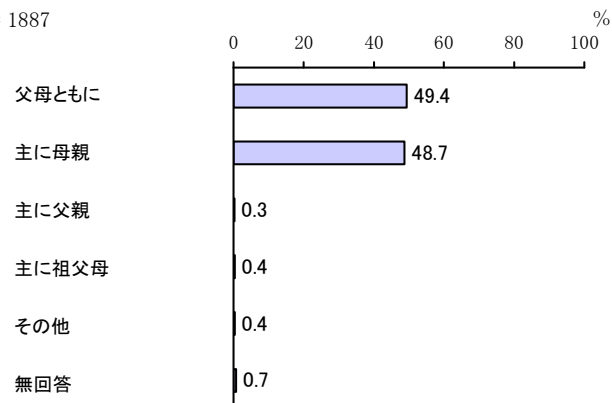


問6 宛名のお子さんの子育て（教育を含む）を主に行っているのはどなたですか。お子さんからみた関係で当てはまる番号1つに○をつけてください。

「父母ともに」「主に母親」がともに約5割となっています。


母親の就労状況別にみると、「以前は就労していたが、現在は就労していない」「これまで就労したことがない」で「主に母親」の割合が高く、5割を超えています。

N = 1887



【母親の就労状況別】

□ 父母ともに ■ 主に母親 ▨ 主に父親
 ■ 主に祖父母 ▩ その他 □ 無回答



(2) 子どもの育ちをめぐる環境について

問7 日頃、宛名のお子さんをみてもらえる親族・知人はいますか。当てはまる番号すべてに○をつけてください。

「緊急時もしくは用事の際には祖父母等の親族に子どもをみてもらえる」が65.8%と最も高く、次いで「日常的に祖父母等の親族に子どもをみてもらえる」が25.7%、「緊急時もしくは用事の際には子どもをみてもらえる友人・知人がいる」が17.8%となっています。

定期的な教育・保育事業の利用の有無別にみると利用の有無に関わらず、「緊急時もしくは用事の際には祖父母等の親族に子どもをみてもらえる」の割合が高く、6割を超えています。

N = 1887

日常的に祖父母等の親族に子どもをみてもらえる

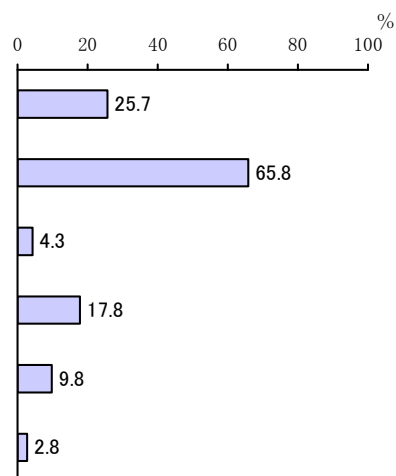
緊急時もしくは用事の際には祖父母等の親族に子どもをみてもらえる

日常的に子どもをみてもらえる友人・知人がいる

緊急時もしくは用事の際には子どもをみてもらえる友人・知人がいる

いずれもない

無回答



【定期的な教育・保育事業の利用の有無別】

単位：%

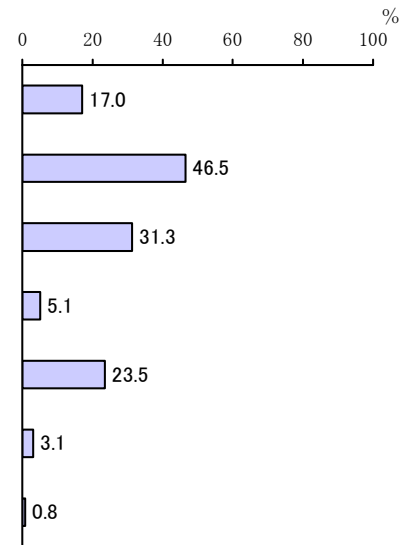
	有効回答数 (件)	日常的に祖父母等の親族に子どもをみてもらえる	緊急時もしくは用事の際には祖父母等の親族に子どもをみてもらえる	日常的に子どもをみてもらえる友人・知人がいる	緊急時もしくは用事の際には子どもをみてもらえる友人・知人がいる	いずれもない	無回答
利用している	1145	24.5	65.6	4.5	19.5	9.4	3.2
利用していない	735	27.6	66.1	3.9	15.1	10.5	2.0

問7-1 問7で「1. 日常的に祖父母等の親族に子どもをみてもらえる」または「2. 緊急時もしくは用事の際には祖父母等の親族に子どもをみてもらえる」に○をつけた方にうかがいます。
 祖父母等の親族にお子さんをみてもらっている状況についてお答えください。当てはまる番号すべてに○をつけてください。また、「6. その他」に○をつけた方は、その内容をご記入ください。

「子どもの教育や発達にとってふさわしい環境であり、安心して子どもをみてもらえる」が46.5%と最も高く、次いで「祖父母等の親族の身体的・精神的な負担や時間的制約があり心配である」が31.3%、「自分たち親の立場として、負担をかけていることが心苦しい」が23.5%となっています。

N = 1563

- 祖父母等の親族の身体的・精神的な負担や時間的制約を心配することなく、安心して子どもをみてもらえる
- 子どもの教育や発達にとってふさわしい環境であり、安心して子どもをみてもらえる
- 祖父母等の親族の身体的・精神的な負担や時間的制約があり心配である
- 子どもの教育や発達にとってふさわしい環境であるか、不安がある
- 自分たち親の立場として、負担をかけていることが心苦しい
- その他
- 無回答

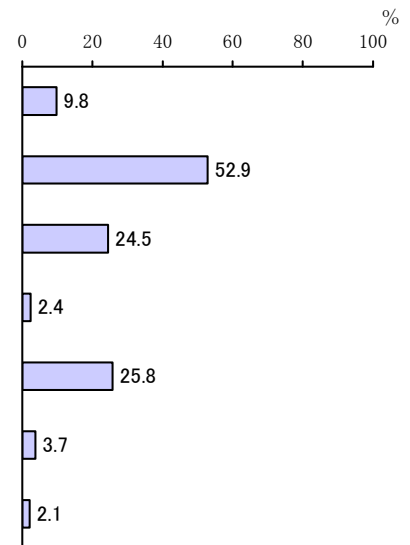


問7-2 問7で「3. 日常的に子どもをみてもらえる友人・知人がいる」または「4. 緊急時もしくは用事の際には子どもをみてもらえる友人・知人がいる」に○をつけた方にうかがいます。
 友人・知人にお子さんをみてもらっている状況についてお答えください。当てはまる番号すべてに○をつけてください。また、「6. その他」に○をつけた方は、その内容をご記入ください。

「子どもの教育や発達にとってふさわしい環境であり、安心して子どもをみてもらえる」が52.9%と最も高く、次いで「自分たち親の立場として、負担をかけていることが心苦しい」が25.8%、「友人・知人の身体的・精神的な負担や時間的制約があり心配である」が24.5%となっています。

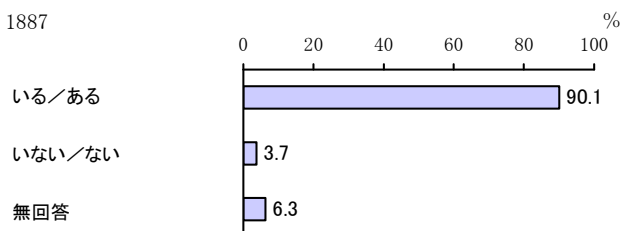
N = 376

- 友人・知人の身体的・精神的な負担や時間的制約を心配することなく、安心して子どもをみてもらえる
- 子どもの教育や発達にとってふさわしい環境であり、安心して子どもをみてもらえる
- 友人・知人の身体的・精神的な負担や時間的制約があり心配である
- 子どもの教育や発達にとってふさわしい環境であるか、不安がある
- 自分たち親の立場として、負担をかけていることが心苦しい
- その他
- 無回答



問 8 宛名のお子さんの子育て（教育を含む）をする上で、気軽に相談できる人や相談できる場所がありますか。当てはまる番号 1 つに○をつけてください。

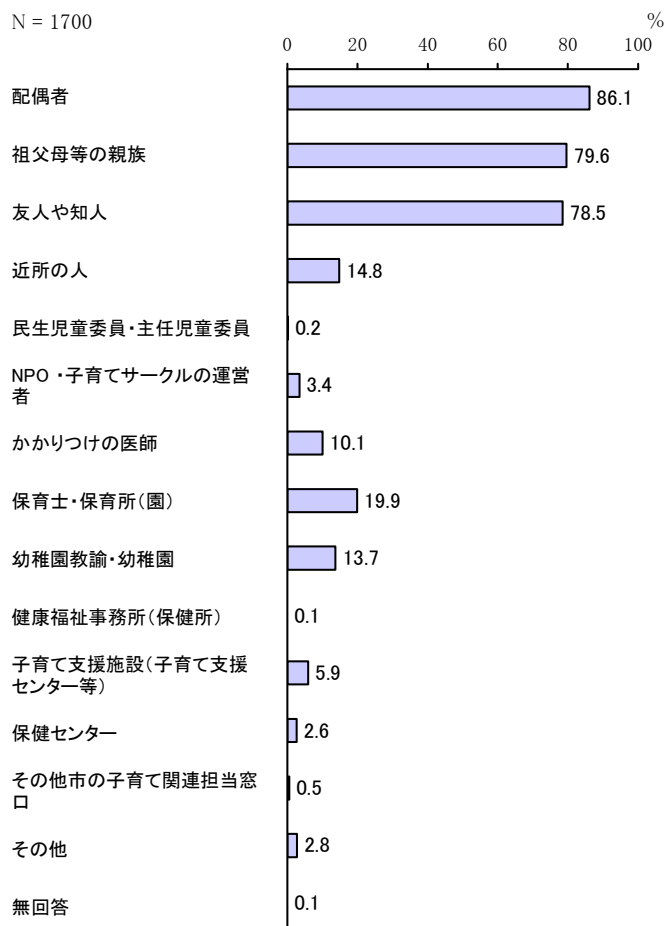
「いる／ある」が 90.1%となっています。 N = 1887



問 8-1 問 8 で「1. いる／ある」に○をつけた方にかがいます。お子さんの子育て（教育を含む）に関して、気軽に相談できる先は、誰（どこ）ですか。当てはまる番号すべてに○をつけてください。また、「13. その他市の子育て関連担当窓口」または「14. その他」に○をつけた方は、その内容をご記入ください。

「配偶者」が 86.1%と最も高く、次いで「祖父母等の親族」が 79.6%、「友人や知人」が 78.5%となっています。

N = 1700



(3) 子どもの保護者の就労状況について

問9 宛名のお子さんの保護者の現在の就労状況（自営業、家族従事者含む）をうかがいます。母親、父親それぞれについて、当てはまる番号1つに○をつけてください。あわせて、()に数字を(例)9時～18時のように24時間表記でご記入ください。

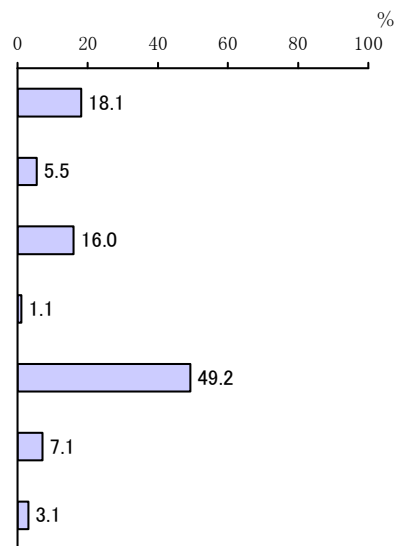
①母親

「以前は就労していたが、現在は就労していない」が49.2%と最も高く、次いで「フルタイムで就労しており、産休・育休・介護休業中ではない」が18.1%、「パート・アルバイト等で就労しており、産休・育休・介護休業中ではない」が16.0%となっています。

利用事業別でみると、認可保育所（園）の利用者は「18時以降」が半数以上となっています。

N = 1885

フルタイムで就労しており、産休・育休・介護休業中ではない
 フルタイムで就労しているが、産休・育休・介護休業中である
 パート・アルバイト等で就労しており、産休・育休・介護休業中ではない
 パート・アルバイト等で就労しているが、産休・育休・介護休業中である
 以前は就労していたが、現在は就労していない
 これまで就労したことがない
 無回答



【定期的な教育・保育事業の利用事業別】

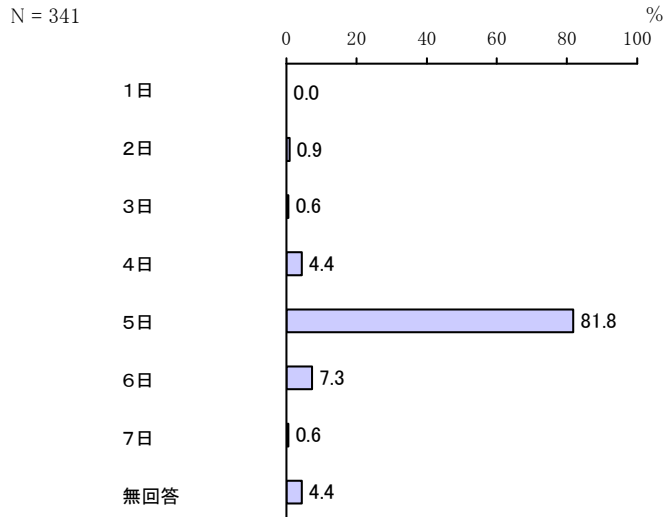
単位：%

	有効回答数 (件)	15時30分以前	16時前	16時30分前	17時前	17時30分前	18時前	18時以降	無回答
全体	642	16.5	0.3	6.5	0.6	17.6	3.3	49.8	5.3
幼稚園	71	46.5	—	7.0	—	4.2	2.8	32.4	7.0
幼稚園の預かり保育	6	50.0	—	33.3	—	—	—	16.7	—
認可保育所(園)	494	11.3	0.2	6.3	0.8	19.8	3.4	53.6	4.5
認定こども園	3	66.7	—	—	—	33.3	—	—	—
小規模な保育施設	11	—	—	9.1	—	18.2	—	54.5	18.2
家庭的保育	—	—	—	—	—	—	—	—	—
事業所内保育施設	30	20.0	—	3.3	—	10.0	3.3	56.7	6.7
その他の認可外の保育施設	35	31.4	2.9	5.7	—	20.0	2.9	34.3	2.9
居宅訪問型保育	2	—	—	—	—	—	—	100.0	—
ファミリーサポートセンター	2	—	—	—	—	50.0	—	50.0	—
その他	8	25.0	—	12.5	—	—	—	37.5	25.0

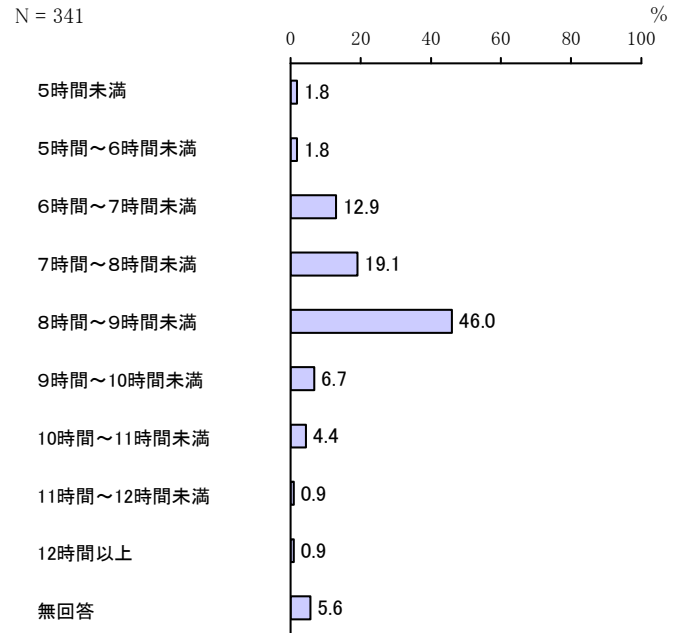
ア フルタイムで就労しており、産休・育休・介護休業中ではない

1週当たりの就労日数が「5日」、1日当たりの就労時間が「8時間～9時間未満」、家を出る時刻が「7時台」、帰宅時刻が「18時台」が最も高くなっています。

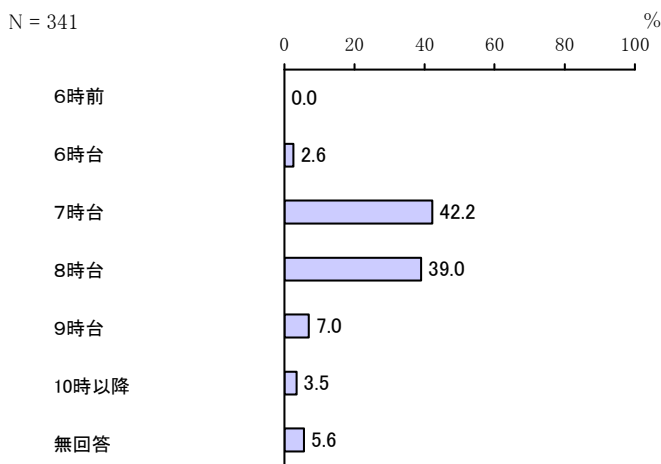
< 1週当たりの「就労日数」 >



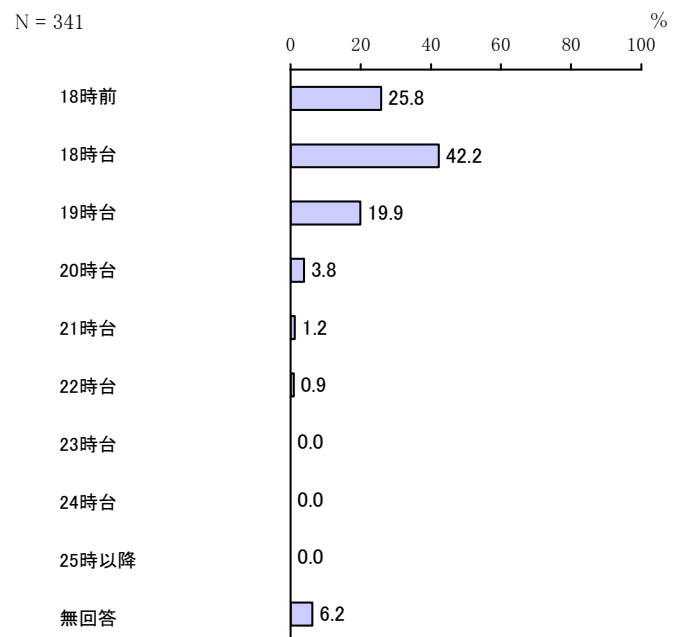
< 1日当たりの「就労時間（残業時間を含む）」 >



< 家を出る時刻 >



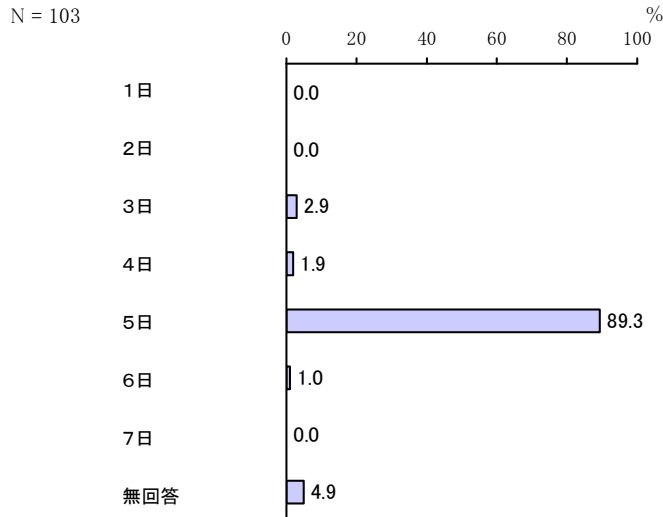
< 帰宅時刻 >



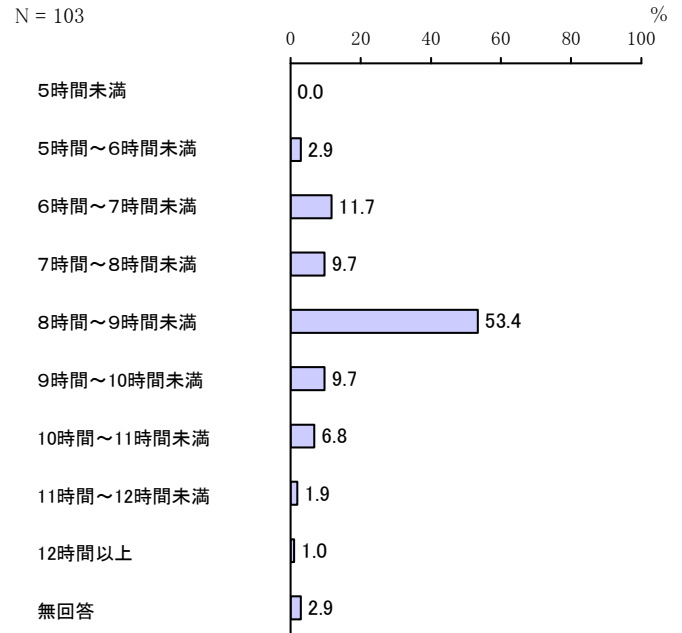
イ フルタイムで就労しているが、産休・育休・介護休業中である

1週当たりの就労日数が「5日」、1日当たりの就労時間が「8時間～9時間未満」、家を出る時刻が「7時台」、帰宅時刻が「18時台」が最も高くなっています。

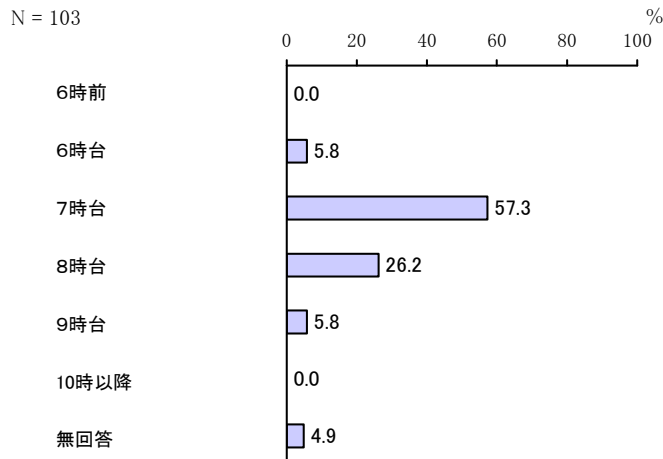
< 1週当たりの「就労日数」 >



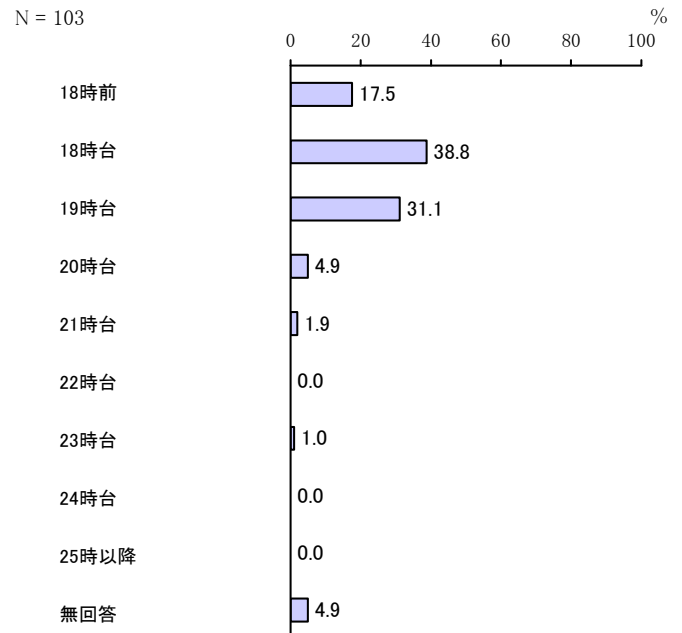
< 1日当たりの「就労時間（残業時間を含む）」 >



< 家を出る時刻 >



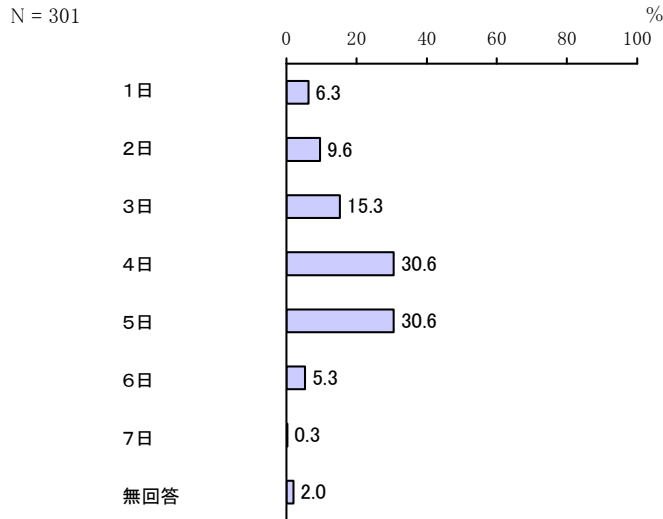
< 帰宅時刻 >



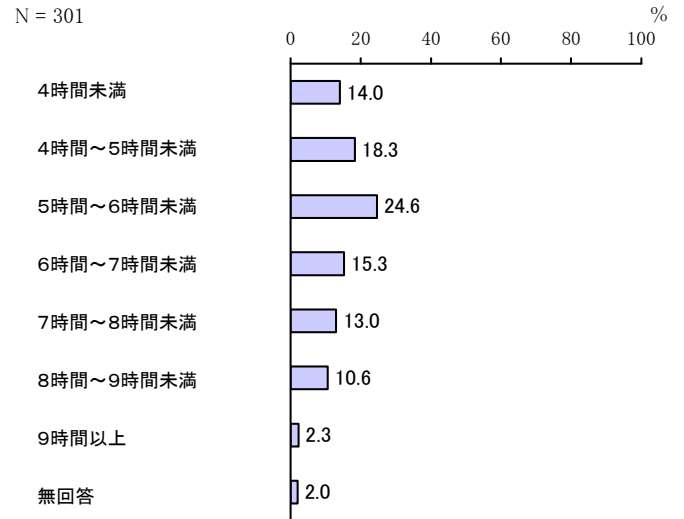
ウ パート・アルバイト等で就労しており、産休・育休・介護休業中ではない

1週当たりの就労日数が「4日」「5日」、1日当たりの就労時間が「5時間～6時間未満」、家を出る時刻が「8時台」、帰宅時刻が「15時前」が最も高くなっています。

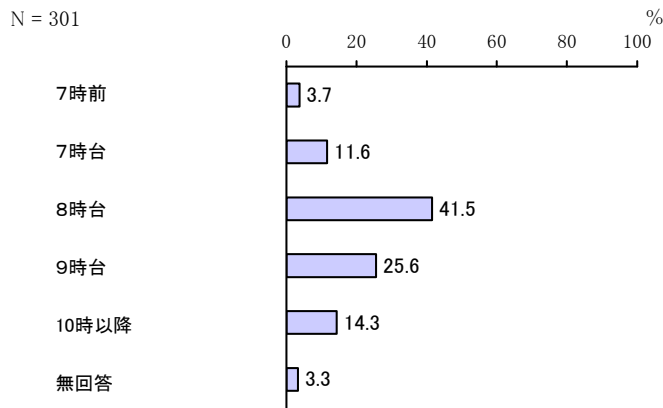
< 1週当たりの「就労日数」 >



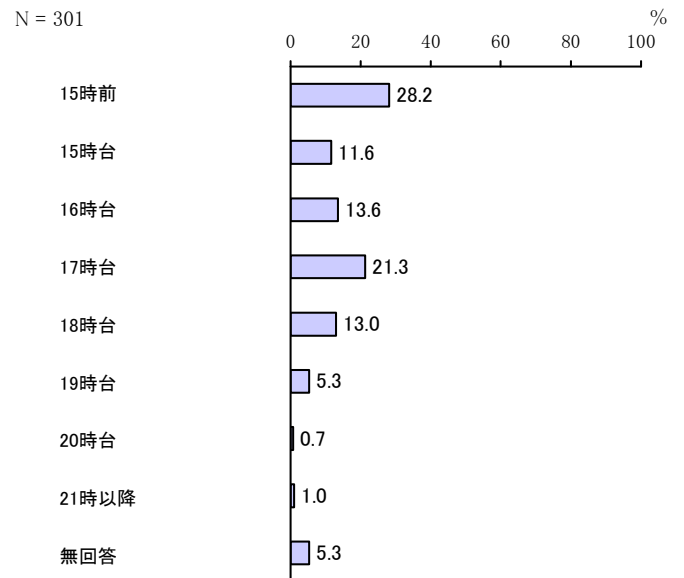
< 1日当たりの「就労時間（残業時間を含む）」 >



< 家を出る時刻 >



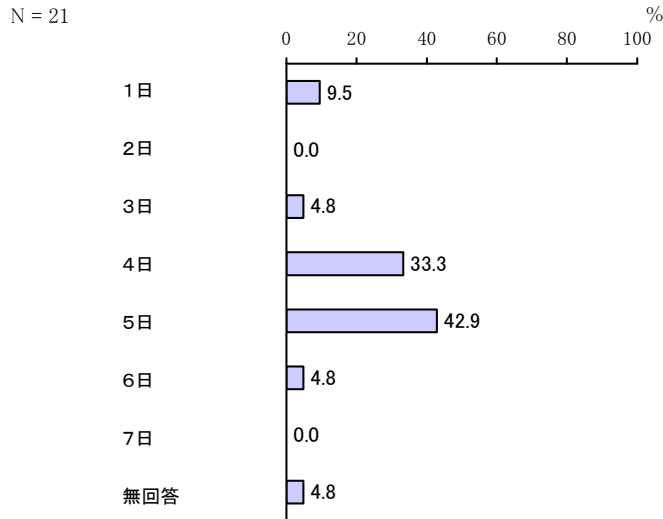
< 帰宅時刻 >



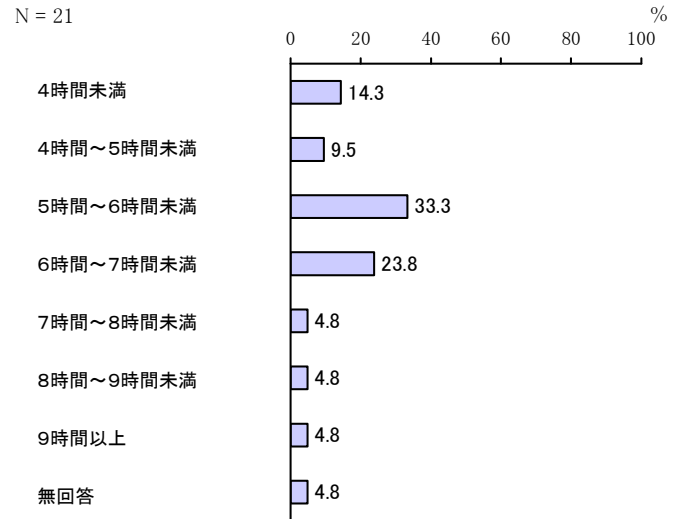
エ パート・アルバイト等で就労しているが、産休・育休・介護休業中である

1週当たりの就労日数が「5日」、1日当たりの就労時間が「5時間～6時間未満」、家を出る時刻が「8時台」、帰宅時刻が「15時前」「16時台」が最も高くなっています。

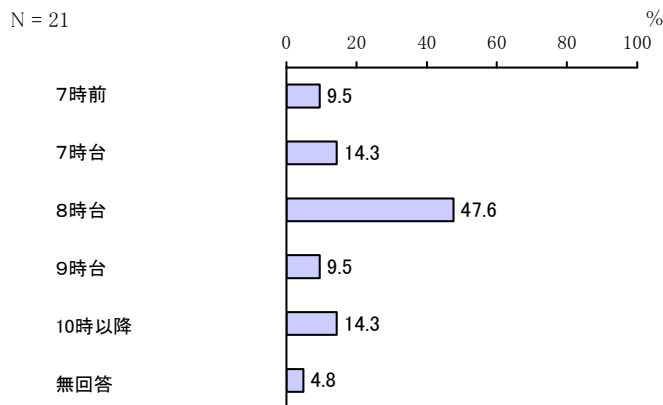
< 1週当たりの「就労日数」 >



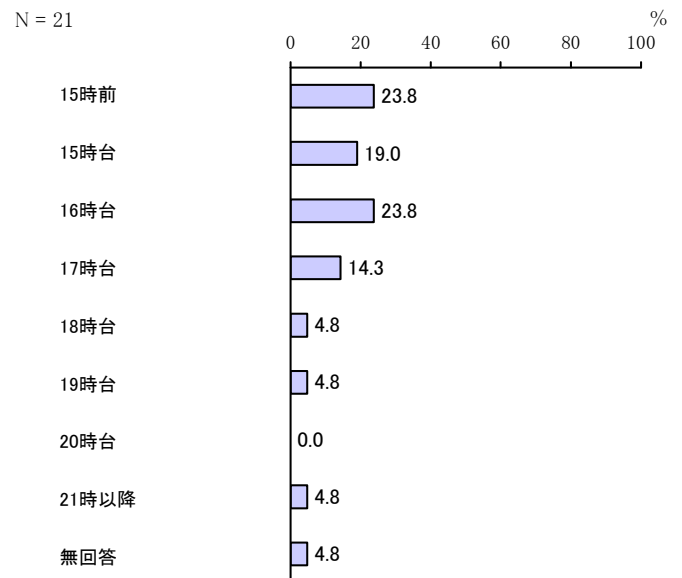
< 1日当たりの「就労時間（残業時間を含む）」 >



< 家を出る時刻 >

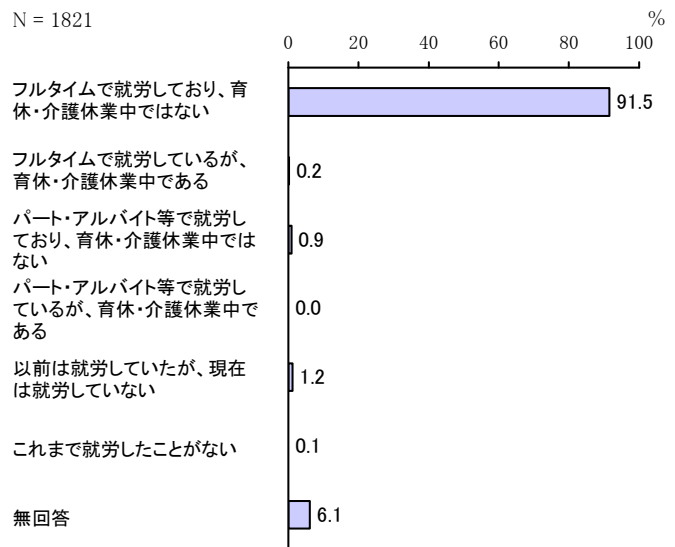


< 帰宅時刻 >



②父親

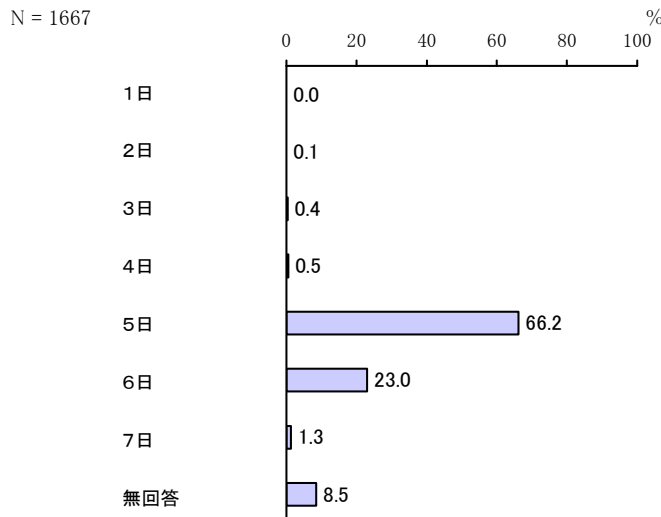
「フルタイムで就労しており、育休・介護休業中ではない」が91.5%と最も高くなっています。



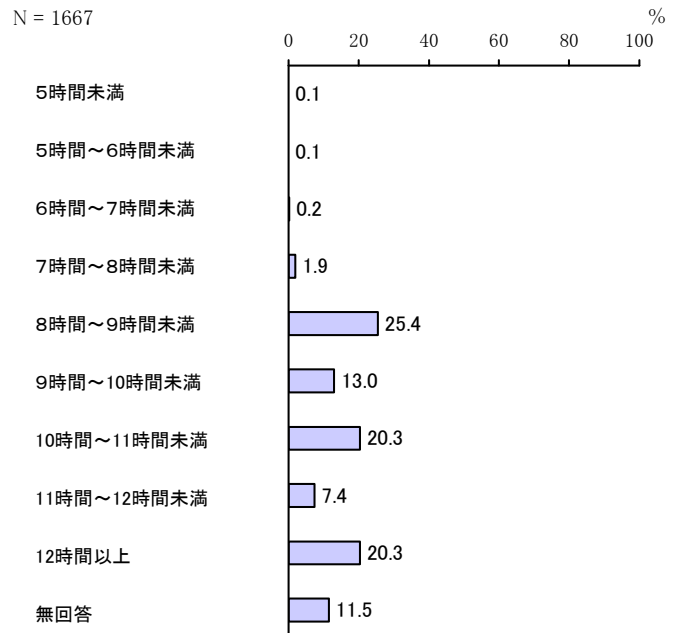
ア フルタイムで就労しており、育休・介護休業中ではない

1週当たりの就労日数が「5日」、1日当たりの就労時間が「8時間～9時間未満」、家を出る時刻が「7時台」、帰宅時刻が「20時台」が最も高くなっています。

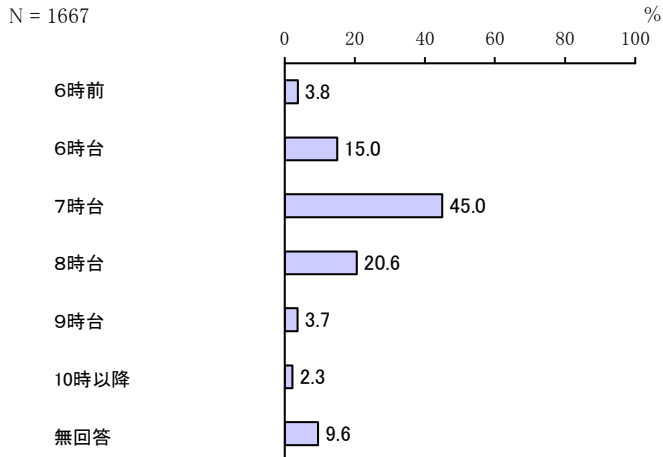
< 1週当たりの「就労日数」 >



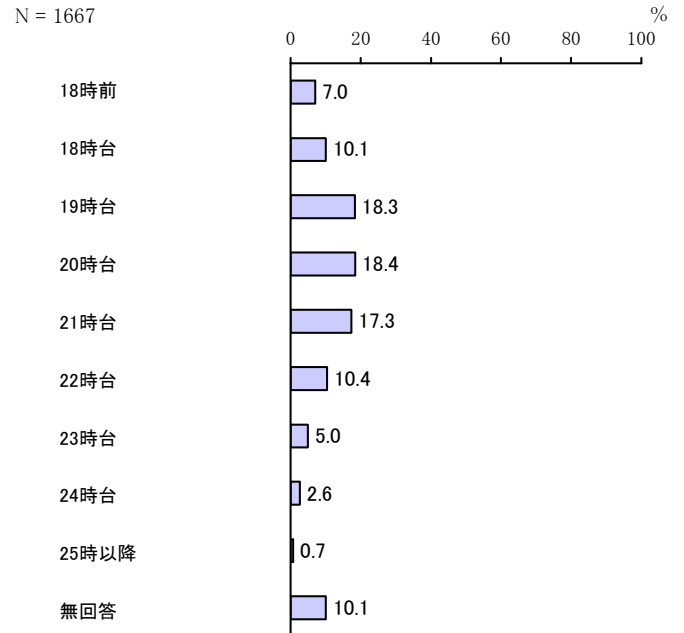
< 1日当たりの「就労時間（残業時間を含む）」 >



<家を出る時刻>



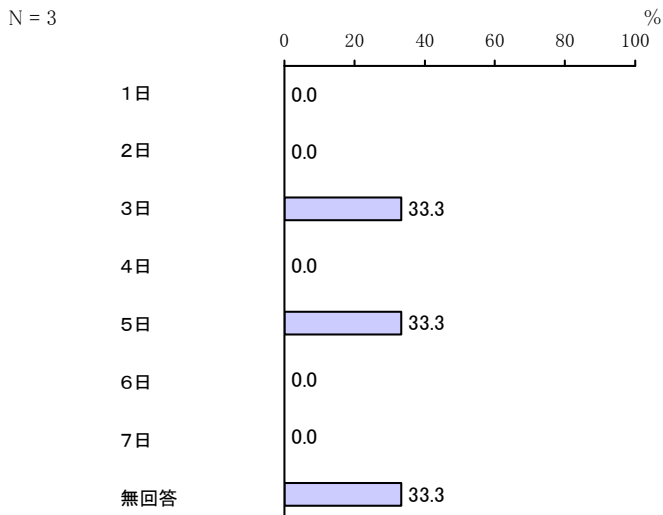
<帰宅時刻>



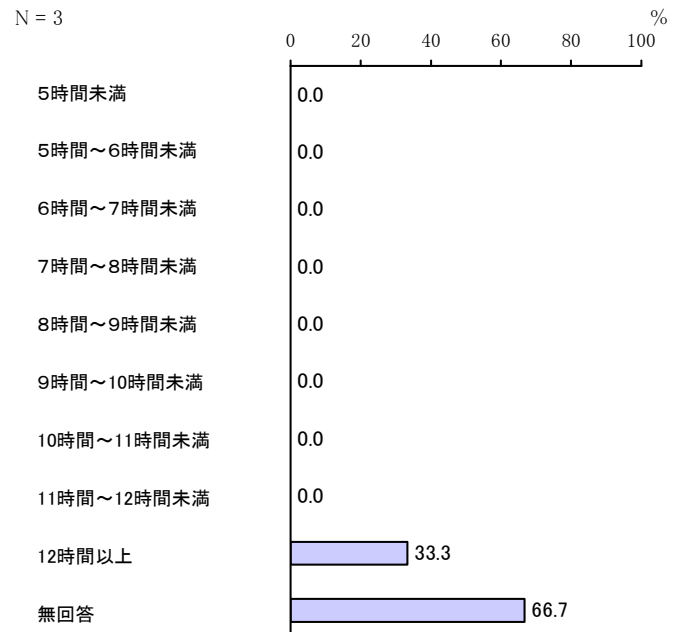
イ フルタイムで就労しているが、育休・介護休業中である

1週当たりの就労日数は「3日」「5日」が各1件、1日当たりの就労時間は「12時間以上」が1件、家を出る時刻が「7時台」「8時台」が各1件、帰宅時刻が「18時前」「23時台」が各1件となっています。

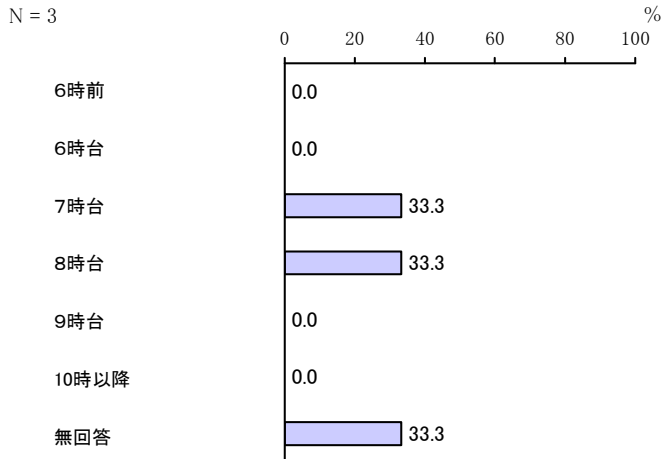
<1週当たりの「就労日数」>



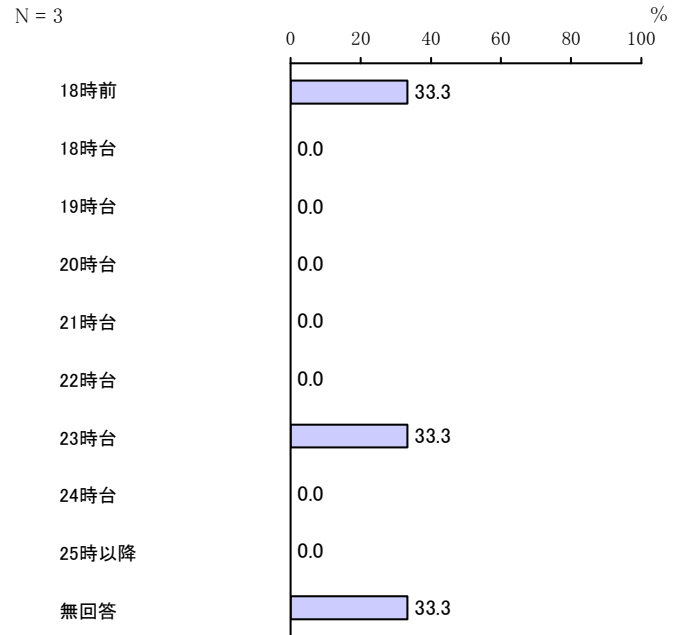
<1日当たりの「就労時間（残業時間を含む）」>



<家を出る時刻>



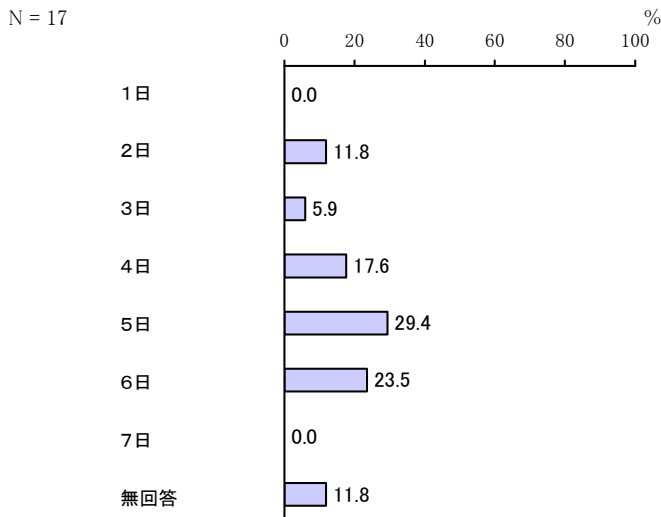
<帰宅時刻>



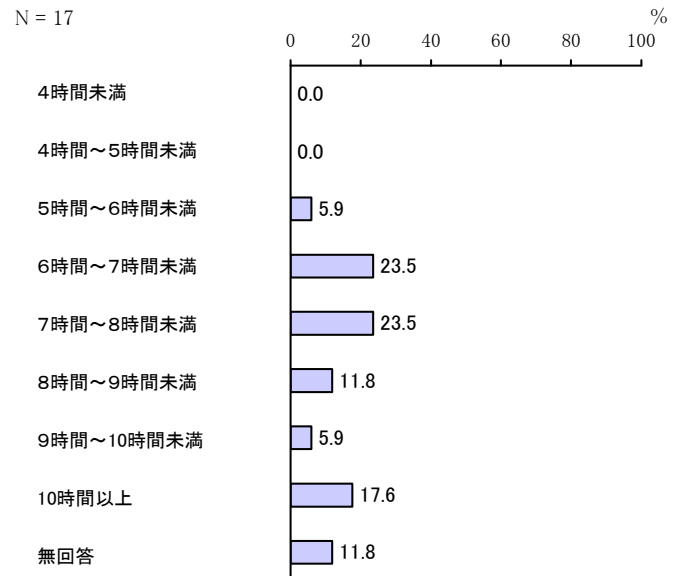
ウ パート・アルバイト等で就労しており、育休・介護休業中ではない

1週当たりの就労日数が「5日」、1日当たりの就労時間が「6時間～7時間未満」「7時間～8時間未満」、家を出る時刻が「7時前」「7時台」「8時台」「10時以降」、帰宅時刻が「18時台」が最も高くなっています。

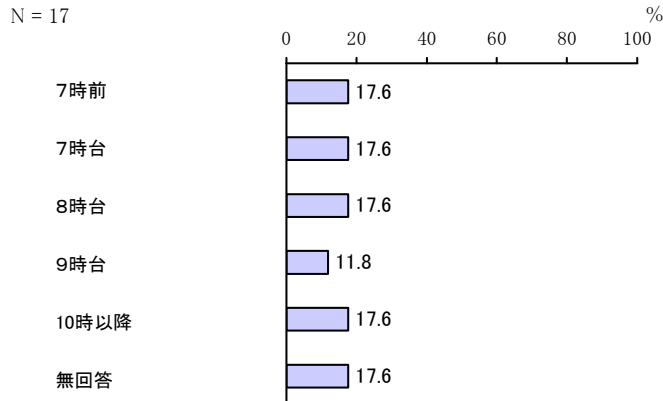
<1週当たりの「就労日数」>



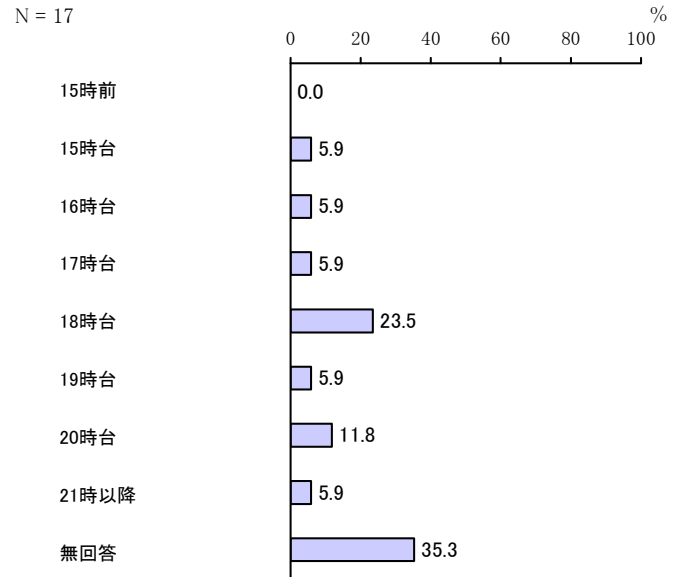
<1日当たりの「就労時間（残業時間を含む）」>



<家を出る時刻>



<帰宅時刻>



エ パート・アルバイト等で就労しているが、育休・介護休業中である

<1週当たりの「就労日数」>

該当者なし

<1日当たりの「就労時間（残業時間を含む）」>

該当者なし

<家を出る時刻>

該当者なし

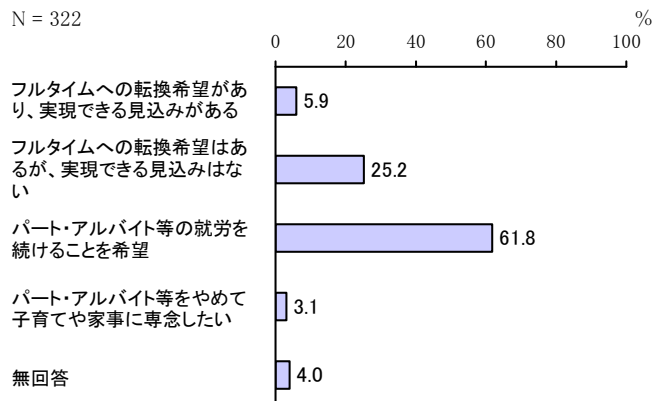
<帰宅時刻>

該当者なし

問10 問9で「3. パート・アルバイト等で就労しており、産休・育休・介護休業中ではない」または「4. パート・アルバイト等で就労しているが、産休・育休・介護休業中である」に○をつけた方にうかがいます。
フルタイムへの転換希望はありますか。当てはまる番号1つに○をつけてください。

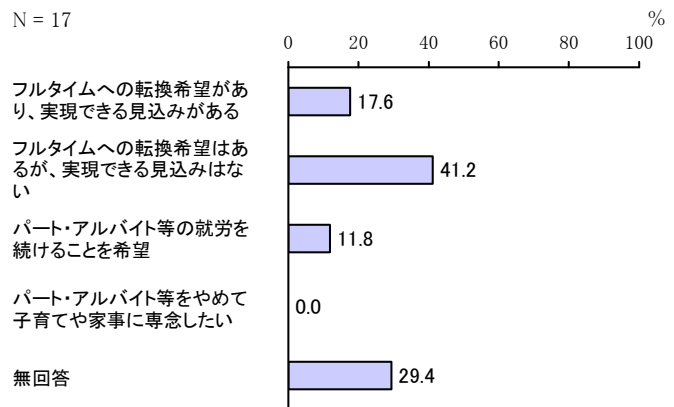
①母親

「パート・アルバイト等の就労を続けることを希望」が61.8%と最も高く、次いで「フルタイムへの転換希望はあるが、実現できる見込みはない」が25.2%となっています。



②父親

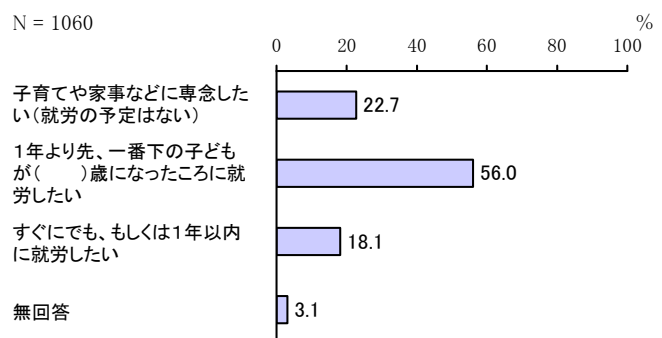
「フルタイムへの転換希望はあるが、実現できる見込みはない」が41.2%と最も高く、次いで「フルタイムへの転換希望があり、実現できる見込みがある」が17.6%、「パート・アルバイト等の就労を続けることを希望」が11.8%となっています。



問 11 問 9 「5. 以前は就労していたが、現在は就労していない」または「6. これまで就労したことがない」に○をつけた方にうかがいます。
就労したいという希望はありますか。当てはまる番号・記号それぞれに1つに○をつけ、該当する()内には数字をご記入ください。

①母親

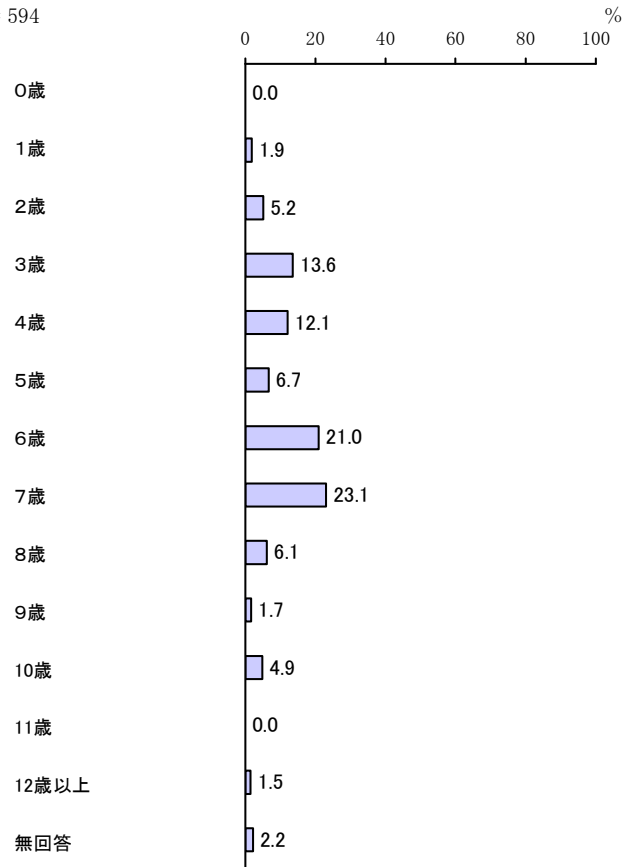
「1年より先、一番下の子どもが一定の歳になったところに就労したい」が56.0%と最も高く、次いで「子育てや家事などに専念したい(就労の予定はない)」が22.7%、「すぐにでも、もしくは1年以内に就労したい」が18.1%となっています。



ア 1年より先、一番下の子どもが（ ）歳になったところに就労したい

「7歳」が23.1%と最も高く、次いで「6歳」が21.0%、「3歳」が13.6%となっています。

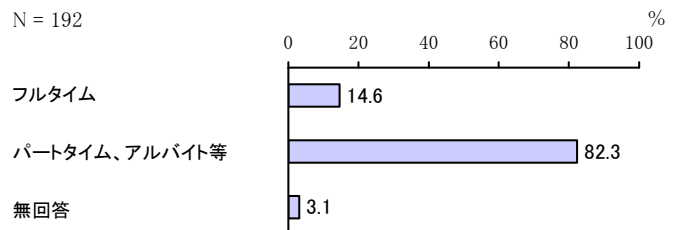
N = 594



イ すぐにでも、もしくは1年以内に就労したい
 <希望する就労形態>

「パートタイム、アルバイト等」が82.3%、「フルタイム」が14.6%となっています。

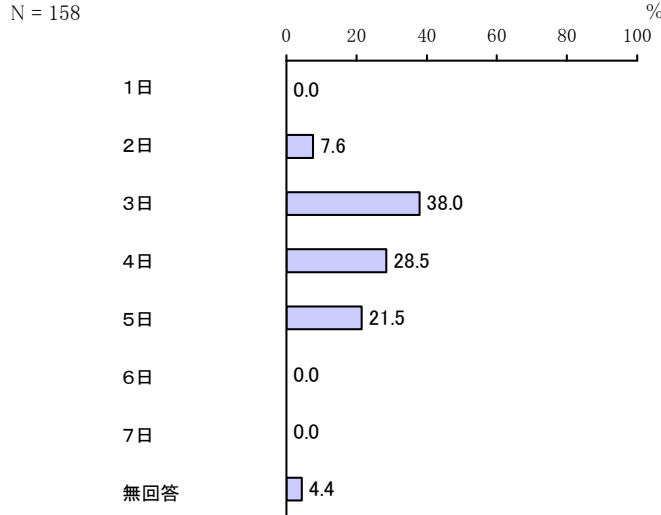
N = 192



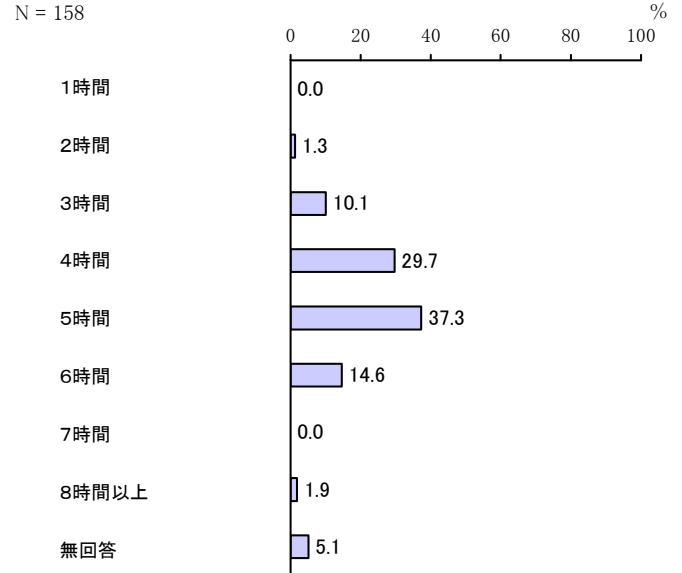
ウ パートタイム、アルバイト等

1週当たりの就労日数が「3日」、1日当たりの就労時間が「5時間」が最も高くなっています。

< 1週当たりの「就労日数」 >

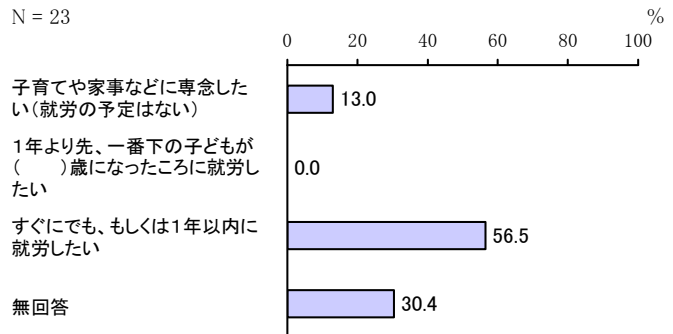


< 1日当たりの「就労時間」 >



②父親

「すぐにでも、もしくは1年以内に就労したい」が56.5%と最も高く、次いで「子育てや家事などに専念したい（就労の予定はない）」が13.0%となっています。



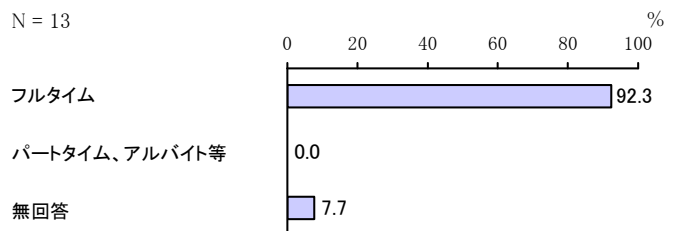
ア 1年より先、一番下の子どもが()歳になったところに就労したい

該当者なし

イ すぐにでも、もしくは1年以内に就労したい

< 希望する就労形態 >

「フルタイム」が92.3%となっています。



ウ パートタイム、アルバイト等

< 1週当たりの「就労日数」 >

該当者なし

< 1日当たりの「就労時間」 >

該当者なし

(4) 平日の定期的な教育・保育事業の利用状況について

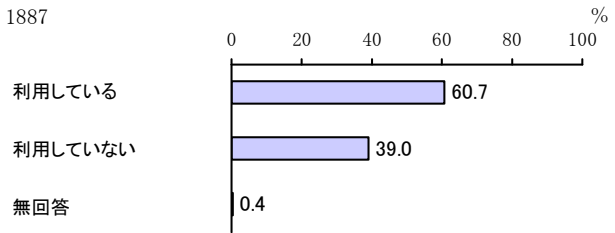
問12 宛名のお子さんは現在、幼稚園や保育所（園）などの「定期的な教育・保育の事業」を利用されていますか。当てはまる番号1つに○をつけてください。

「利用している」が60.7%となっています。

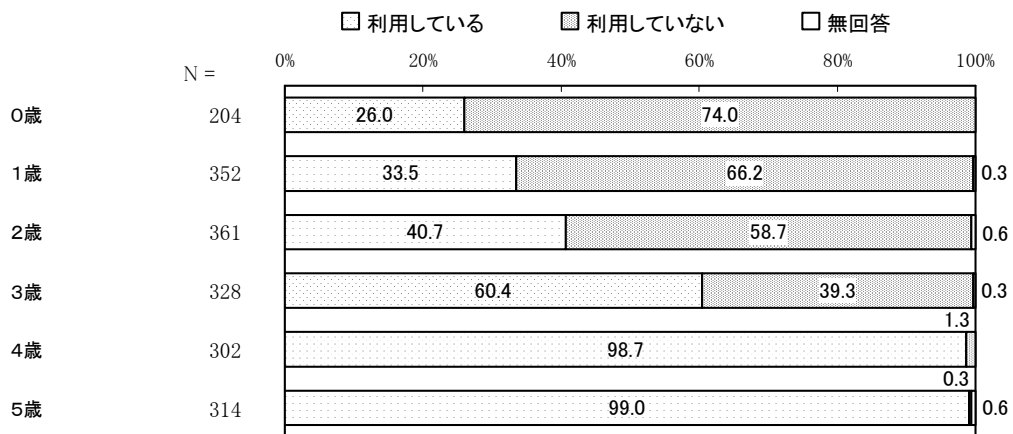
子どもの年齢別にみると、年齢が高くなるにつれて、「利用している」の割合が高くなっています。

母親の就労状況別にみると、「フルタイムで就労しており、産休・育休・介護休業中ではない」「パート・アルバイト等で就労しており、産休・育休・介護休業中ではない」で「利用している」の割合が高く、8割を超えています。

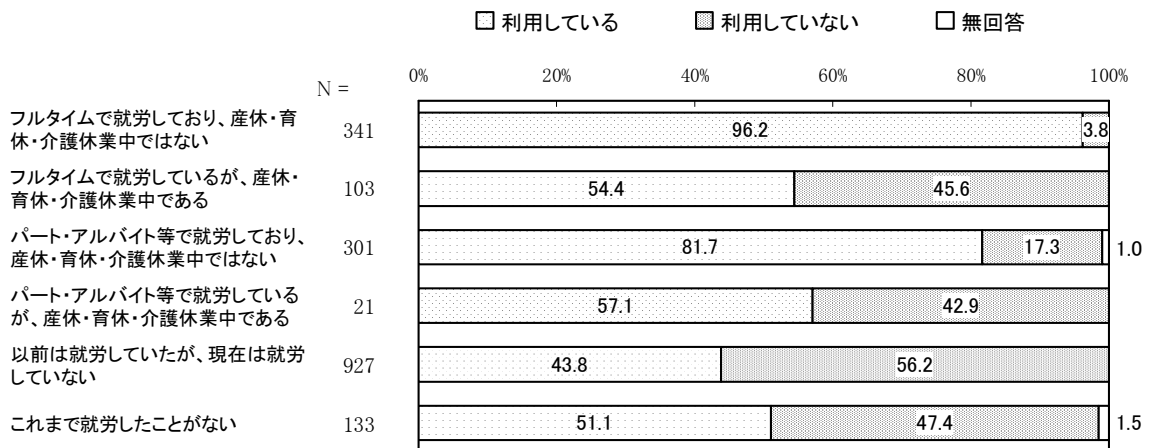
N = 1887



【子どもの年齢別】



【母親の就労状況別】



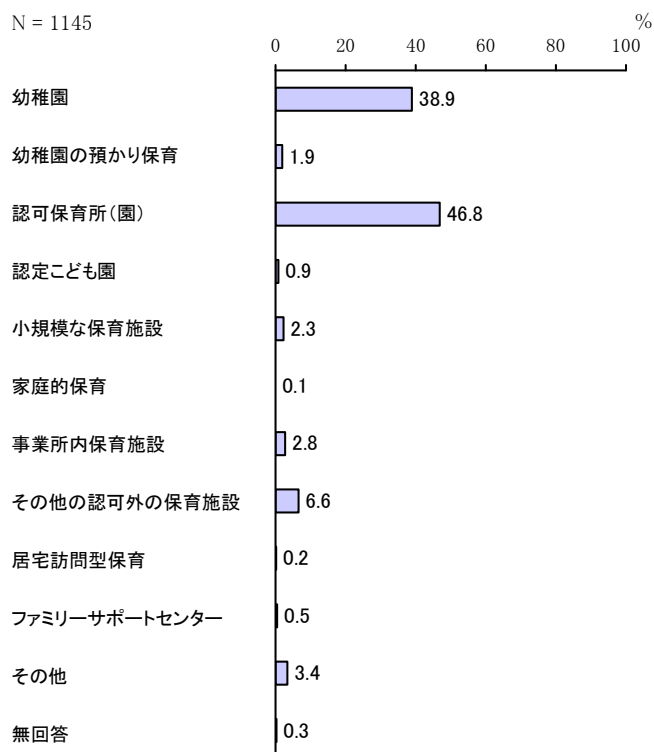
問12-1 問12-1～問12-4は、問12で「1.利用している」に○をつけた方にうかがいます。

宛名のお子さんは、平日どのような教育・保育の事業を利用していますか。年間を通じて「定期的に」利用している事業で、当てはまる番号すべてに○をつけてください。また、「11.その他」に○をつけた方は、その内容をご記入ください。

「認可保育所（園）」が46.8%と最も高く、次いで「幼稚園」が38.9%となっています。

子どもの年齢別でみると、0～3歳で「認可保育所（園）」、4歳、5歳で「幼稚園」の割合が最も多くなっています。

母親の就労状況別でみると、就労している人で「認可保育所（園）」、就労していない人で「幼稚園」の割合が最も高くなっています。



【子どもの年齢別】

単位：%

	有効回答数(件)	幼稚園	幼稚園の預かり保育	認可保育所(園)	認定こども園	小規模な保育施設	家庭的保育	事業所内保育施設	その他の認可外の保育施設	居宅訪問型保育	ファミリーサポートセンター	その他	無回答
0歳	53	5.7	—	69.8	—	—	—	15.1	9.4	—	3.8	—	1.9
1歳	118	2.5	—	75.4	0.8	5.1	—	9.3	5.9	—	0.8	3.4	0.8
2歳	147	4.1	—	66.7	0.7	4.1	—	5.4	12.9	—	—	8.2	0.7
3歳	198	17.7	3.0	51.0	2.0	5.6	0.5	1.0	14.6	1.0	0.5	10.1	0.5
4歳	298	60.7	2.0	34.9	0.3	0.7	—	0.7	2.7	—	0.3	0.7	—
5歳	311	66.6	2.9	31.2	1.0	0.3	—	0.3	2.3	—	0.3	0.3	—

【母親の就労状況別】

単位：％

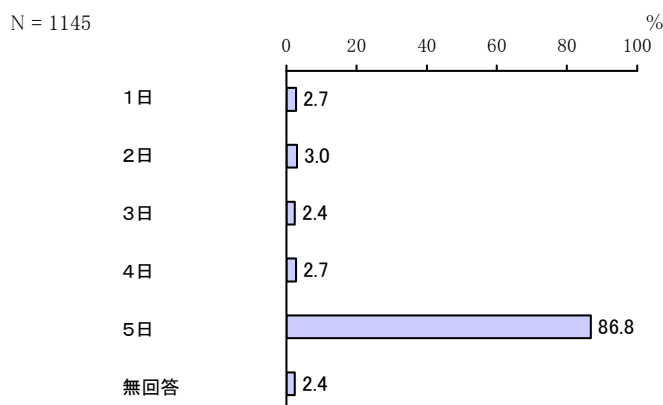
	有効回答数 (件)	幼稚園	幼稚園の預かり保育	認可保育所 (園)	認定こども園	小規模な保育施設	家庭的保育	事業所内保育施設	その他の認可外の保 育施設	居宅訪問型保育	ファミリーサポ ート センター	その他	無回答
フルタイムで就労しており、産休・育休・介護休業中ではない	328	4.9	0.3	84.5	-	2.4	-	6.1	3.4	0.6	0.6	0.6	0.3
フルタイムで就労しているが、産休・育休・介護休業中である	56	5.4	-	85.7	-	1.8	-	-	5.4	-	-	3.6	-
パート・アルバイト等で就労しており、産休・育休・介護休業中ではない	246	20.3	2.0	65.0	1.2	0.8	-	4.1	8.1	-	-	1.6	0.4
パート・アルバイト等で就労しているが、産休・育休・介護休業中である	12	16.7	-	75.0	-	-	-	-	8.3	-	-	-	-
以前は就労していたが、現在は就労していない	406	75.1	3.0	5.9	1.7	3.2	0.2	-	8.6	-	1.0	6.7	0.5
これまで就労したことがない	68	80.9	1.5	7.4	-	2.9	-	1.5	7.4	-	-	4.4	-

問 12-2 平日に定期的に利用している教育・保育の事業について、どのくらい利用していますか。また、希望としてはどのくらい利用したいですか。1週当たり何日、1日当たり何時間（何時から何時まで）かを、() 内に具体的な数字でご記入ください。※（例）9時～18時のように24時間表記でご記入ください。

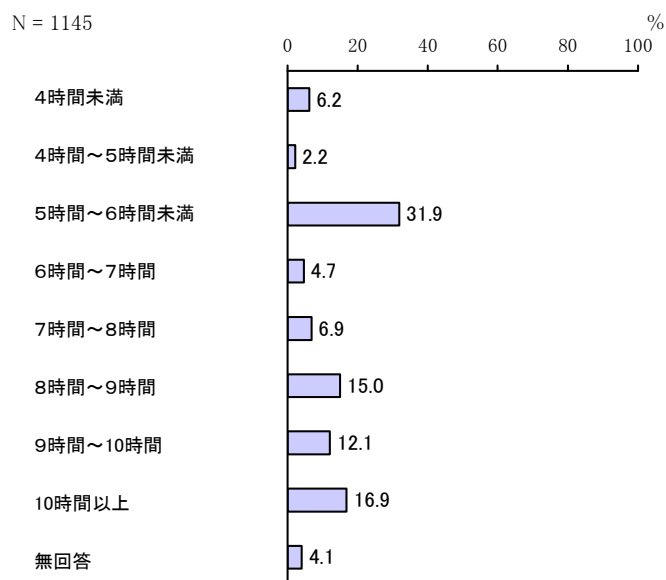
①現在

1週当たりの日数が「5日」、1日当たりの時間が「5時間～6時間未満」、開始時間が「9時台」、終了時間が「14時台」が最も高くなっています。

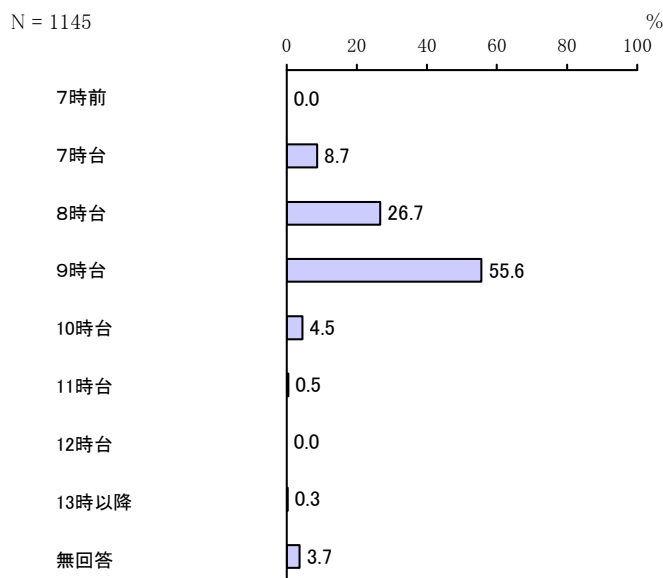
< 1週当たりの日数 >



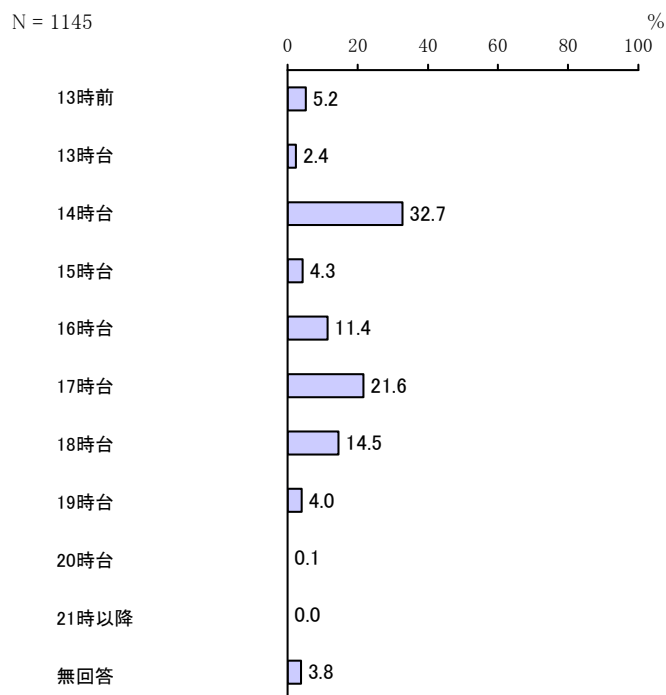
< 1日当たりの時間 >



< 開始時間 >



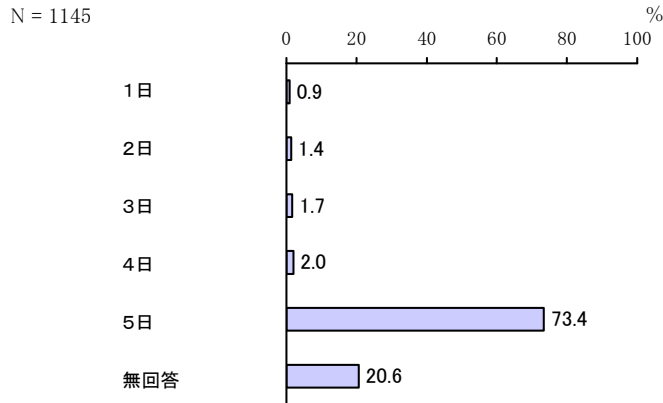
< 終了時間 >



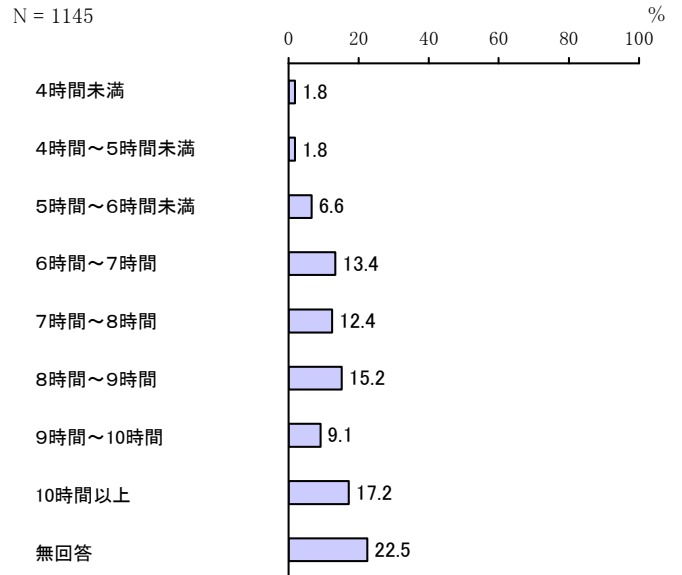
②希望

1週当たりの日数が「5日」、1日当たりの時間が「10時間以上」、開始時間が「9時台」、終了時間が「17時台」が最も高くなっています。

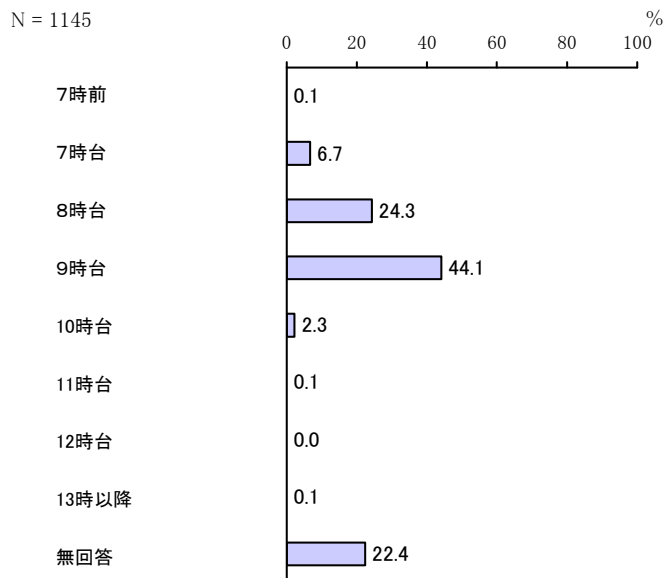
< 1週当たりの日数 >



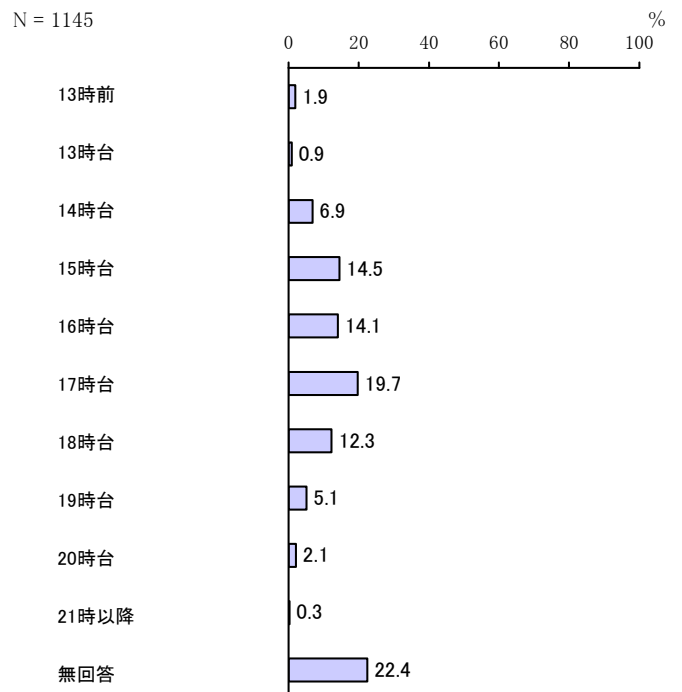
< 1日当たりの時間 >



< 開始時間 >



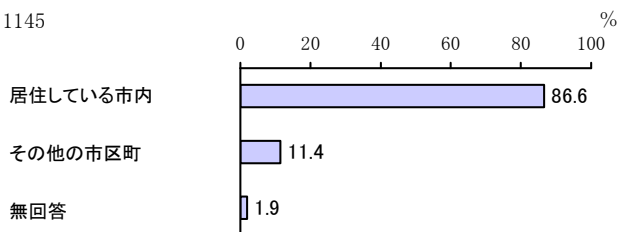
< 終了時間 >



問 12-3 現在、利用している教育・保育事業の実施場所についてうかがいます。当てはまる番号1つに○をつけてください。また、「2. その他の市区町」に○をつけた方は、その市区町名をご記入ください。

「居住している市内」が86.6%となっています。

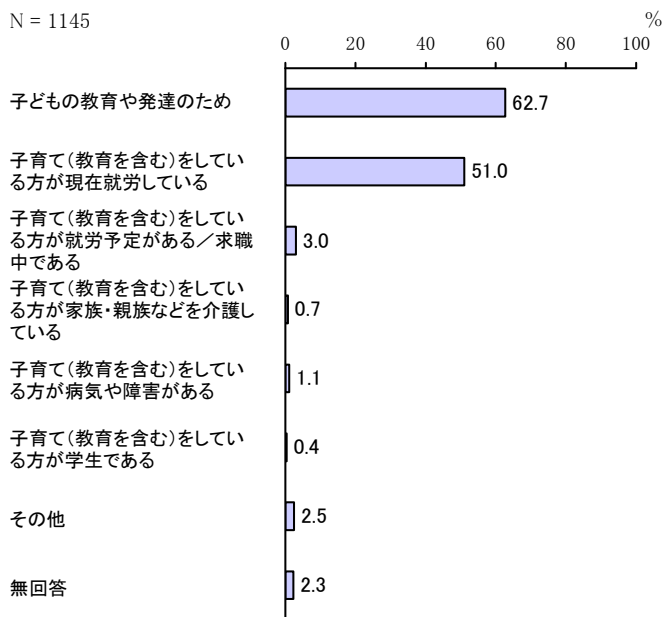
N = 1145



問 12-4 平日に定期的に教育・保育の事業を利用されている理由についてうかがいます。主な理由として当てはまる番号すべてに○をつけてください。また、「7. その他」に○をつけた方は、その内容をご記入ください。

「子どもの教育や発達のため」が62.7%と最も高く、次いで「子育て(教育を含む)をしている方が現在就労している」が51.0%となっています。

N = 1145



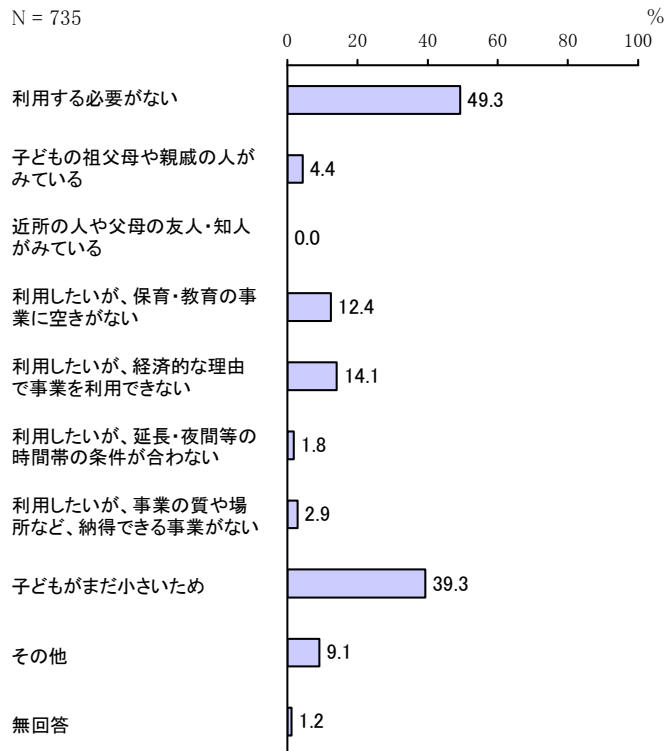
問12-5 問12で「2. 利用していない」に○をつけた方にうかがいます。

利用していない理由は何ですか。主な理由として当てはまる番号すべてに○をつけてください。また、「8. 子どもがまだ小さいため」に○をつけた方は、何歳になったら利用したいかを数字で、「9. その他」に○をつけた方は、その内容をご記入ください。

「利用する必要がない」が49.3%と最も高く、次いで「子どもがまだ小さいため」が39.3%、「利用したいが、経済的な理由で事業を利用できない」が14.1%となっています。

子どもの年齢別にみると、0歳、1歳で「子どもがまだ小さいため」の割合が高く、4割を超えています。

N = 735



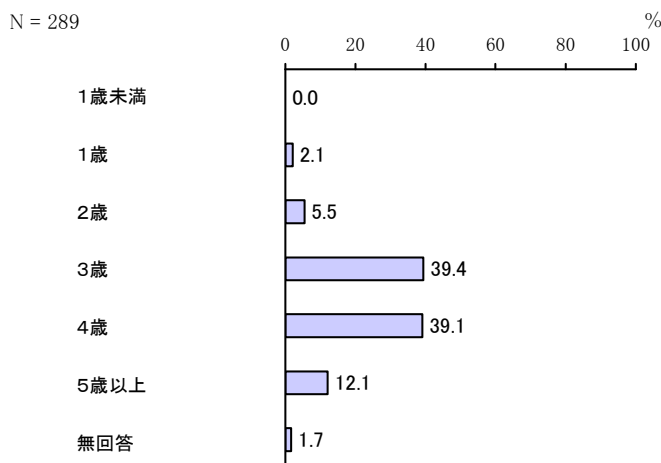
【子どもの年齢別】

単位：%

	有効回答数(件)	利用する必要がない	子どもの祖父母や親戚の人がみている	近所の人や父母の友人・知人がみている	利用したいが、保育・教育の事業に空きがない	利用したいが、経済的な理由で事業を利用できない	利用したいが、延長・夜間等の時間帯の条件が合わない	利用したいが、事業の質や場所など、納得できる事業がない	子どもがまだ小さいため	その他	無回答
0歳	151	55.6	3.3	-	9.9	10.6	1.3	0.7	46.4	4.6	0.7
1歳	233	48.1	5.2	-	12.9	13.7	2.1	3.0	49.8	5.2	0.9
2歳	212	45.8	4.7	-	13.7	16.5	1.4	1.4	33.0	10.8	1.9
3歳	129	50.4	3.9	-	12.4	14.7	1.6	6.2	24.0	17.1	1.6
4歳	4	25.0	-	-	25.0	25.0	-	25.0	25.0	25.0	-
5歳	1	100.0	-	-	-	-	-	-	-	-	-

ア 子どもがまだ小さいため（ ）歳くらいになったら利用しようと考えている

「3歳」が39.4%と最も高く、次いで「4歳」が39.1%、「5歳以上」が12.1%となっています。



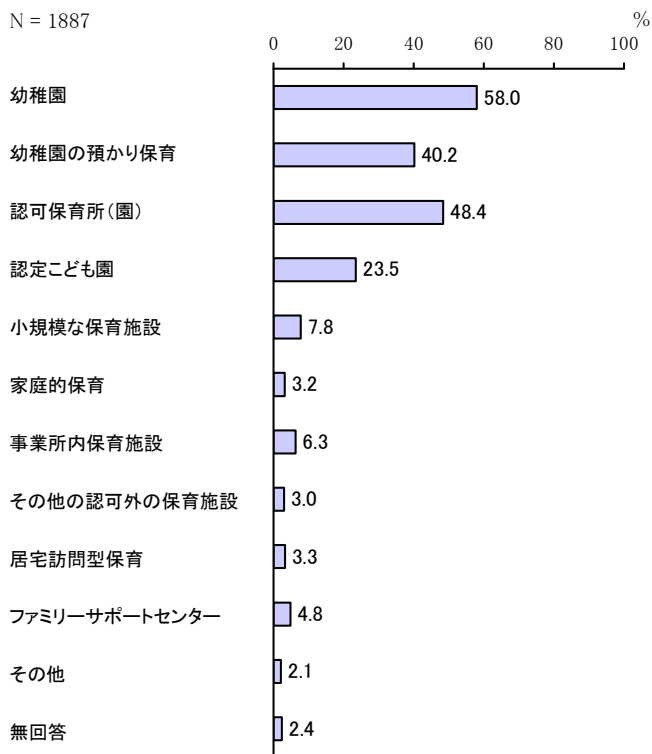
問13 すべての方にうかがいます。

現在、利用している、利用していないにかかわらず、宛名のお子さんの平日の教育・保育の事業として、「定期的に」利用したいと考える事業で、当てはまる番号すべてに○をつけてください。なお、これらの事業の利用には、一定の利用者負担が発生します。認可保育所（園）の場合、世帯収入に応じた利用料が設定されています。また、「11.その他」に○をつけた方は、その内容をご記入ください。

「幼稚園」が最も高く58.0%、次いで「認可保育所（園）」が48.4%、「幼稚園の預かり保育」が40.2%となっています。

定期的な教育・保育事業の利用の有無別で見ると、「利用している」で「認可保育所（園）」、「利用していない人」で「幼稚園」が最も多くなっています。

定期的な教育・保育事業の利用事業別で見ると、利用している事業を希望することが多いなか、事業所内保育施設、その他の認可外の保育施設利用者の「認可保育所（園）」の希望が多くなっています。



【定期的な教育・保育事業の利用の有無別】

単位：％

	有効回答数 (件)	幼稚園	保育 幼稚園の預かり	認可保育所 (園)	認定こども園	施設 小規模な保育	家庭的 保育	施設 事業所内保育	その他の認可 外の保育施設	居宅訪問型 保育	ファミリ ーサポ ートセ ンター	その他	無 回 答
利用している	1145	46.0	37.8	53.4	22.2	6.6	2.5	6.0	3.1	4.4	5.8	2.2	2.8
利用していない	735	76.7	44.1	41.0	25.7	9.8	4.2	6.8	2.9	1.6	3.1	2.0	1.4

【定期的な教育・保育事業の利用事業別】

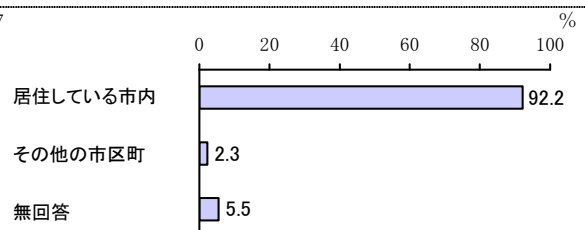
単位：％

	有効回答数 (件)	幼稚園	保育 幼稚園の預かり	認可保育所 (園)	認定こども園	施設 小規模な保育	家庭的 保育	施設 事業所内保育	その他の認可 外の保育施設	居宅訪問型 保育	ファミリ ーサポ ートセ ンター	その他	無 回 答
全 体	1145	46.0	37.8	53.4	22.2	6.6	2.5	6.0	3.1	4.4	5.8	2.2	2.8
幼稚園	445	89.7	61.8	14.8	17.5	4.9	1.6	3.6	1.1	2.0	4.7	1.1	2.5
幼稚園の預かり保育	22	81.8	90.9	22.7	31.8	13.6	4.5	9.1	—	—	—	—	—
認可保育所(園)	536	11.4	17.7	89.0	22.8	5.2	3.0	7.5	0.7	6.7	7.6	2.4	2.6
認定こども園	10	40.0	40.0	20.0	60.0	—	—	—	—	—	10.0	10.0	—
小規模な保育施設	26	42.3	26.9	34.6	23.1	61.5	—	—	7.7	—	3.8	—	3.8
家庭的保育	1	—	100.0	—	—	—	—	—	—	—	—	—	—
事業所内保育施設	32	31.3	43.8	71.9	46.9	15.6	6.3	37.5	12.5	6.3	—	3.1	3.1
その他の認可外の 保育施設	75	37.3	30.7	52.0	34.7	9.3	5.3	6.7	33.3	4.0	2.7	4.0	2.7
居宅訪問型保育	2	50.0	50.0	100.0	50.0	50.0	50.0	50.0	50.0	100.0	50.0	50.0	—
ファミリーサポ ートセ ンター	6	50.0	50.0	50.0	16.7	16.7	16.7	16.7	16.7	33.3	66.7	16.7	—
その他	39	74.4	56.4	15.4	23.1	2.6	2.6	2.6	—	2.6	—	12.8	7.7

問 13-1 教育・保育事業を利用したい場所についてうかがいます。当てはまる番号1つに○をつけてください。また、「2. その他の市区町」に○をつけた方は、その市区町名をご記入ください。

N = 1887

「居住している市内」が92.2%となっています。



(5) 地域の子育て支援事業の利用状況について

問 14 宛名のお子さんは、現在、「子育て支援センター」（親子が集まって過ごしたり、相談をしたり、情報提供を受けたりする場で、地域子育て支援拠点事業と呼ばれています）等を利用していますか。次の中から、利用されているものすべてに○をつけてください。「3. その他市で実施している事業」に○をつけた方は、その具体名をご記入ください。また、○をつけたものについて、おおよその利用回数（頻度）を（ ）内に数字でご記入ください。

「子育て支援センター」が 20.7% となっています。一方、「利用していない」が 68.9% となっています。

子どもの年齢別にみると、0～3歳で「子育て支援センター」の割合が高くなっています。一方、4歳、5歳で「利用していない」の割合が高くなっています。

N = 1887

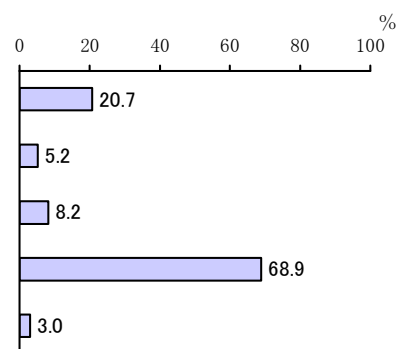
子育て支援センター

こども夢文庫

その他市で実施している事業

利用していない

無回答



【子どもの年齢別】

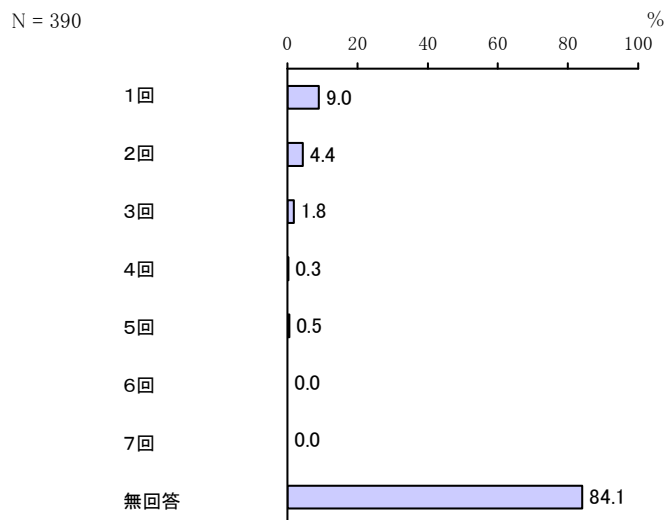
単位：%

	有効回答数 (件)	子育て支援センター	こども夢文庫	その他市で実施している事業	利用していない	無回答
0歳	204	36.3	9.3	11.8	52.0	2.9
1歳	352	30.4	8.2	12.2	55.7	3.4
2歳	361	27.4	7.2	10.2	62.9	1.1
3歳	328	21.3	3.0	10.1	66.5	4.0
4歳	302	6.6	2.6	3.0	86.8	2.3
5歳	314	5.4	1.9	2.2	86.6	4.1

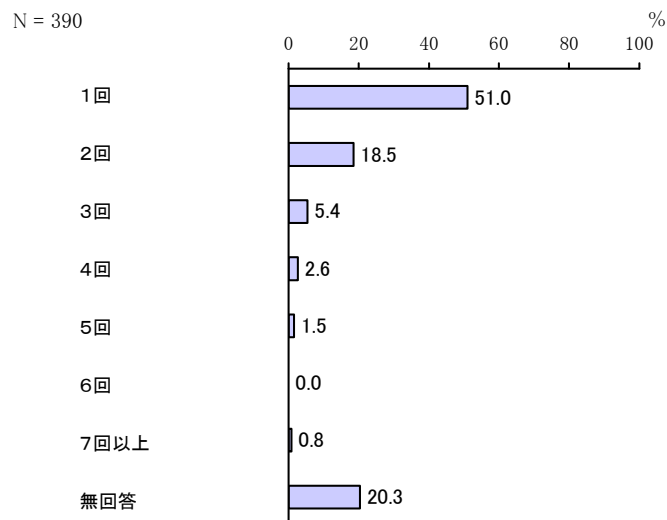
①子育て支援センター（地域子育て支援拠点事業）

1週当たりの利用回数では「1回」、1ヶ月当たりの利用回数では「1回」が最も高くなっています。

< 1週当たりの利用回数 > もしくは



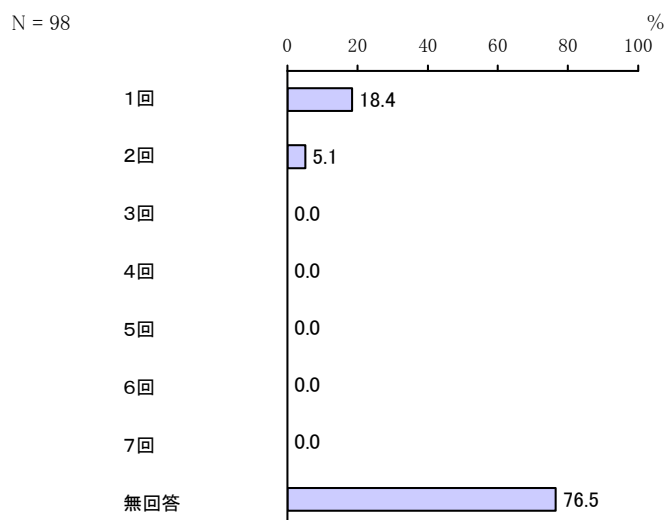
< 1ヶ月当たりの利用回数 >



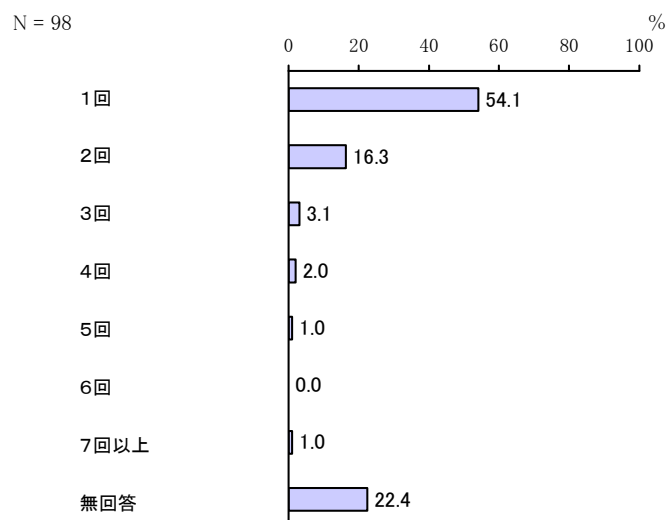
②こども夢文庫

1週当たりの利用回数では「1回」、1ヶ月当たりの利用回数では「1回」が最も高くなっています。

< 1週当たりの利用回数 > もしくは



< 1ヶ月当たりの利用回数 >

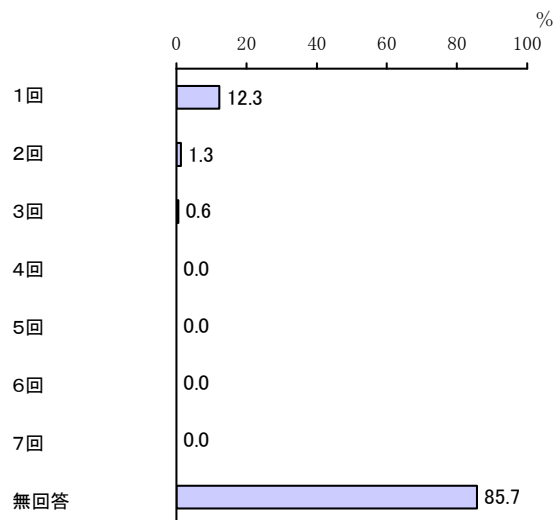


③その他市で実施している事業

1週当たりの利用回数では「1回」、1ヶ月当たりの利用回数では「1回」が最も高くなっています。

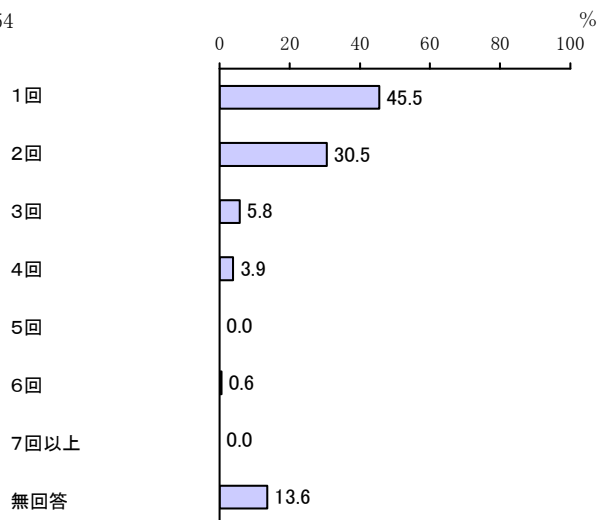
< 1週当たりの利用回数> もしくは

N = 154



< 1ヶ月当たりの利用回数>

N = 154

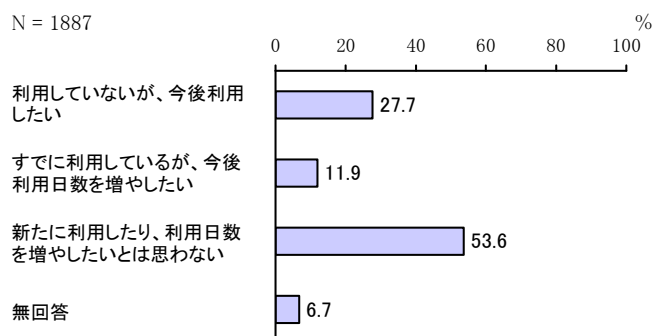


問 15 問 14 のような地域子育て支援拠点事業等について、今は利用していないが、できれば今後利用したい、あるいは、利用日数を増やしたいと思いませんか。当てはまる番号 1 つに○をつけて、おおよその利用回数（頻度）を（ ）内に数字でご記入ください。

「新たに利用したり、利用日数を増やしたいとは思わない」が最も高く 53.6%、次いで「利用していないが、今後利用したい」が 27.7%、「すでに利用しているが、今後利用日数を増やしたい」が 11.9%となっています。


子どもの年齢別にみると、年齢が低くなるにつれて、「利用していないが、今後利用したい」の割合が高くなっています。

N = 1887



【子どもの年齢別】

- 利用していないが、今後利用したい
- すでに利用しているが、今後利用日数を増やしたい
- 新たに利用したり、利用日数を増やしたいとは思わない
- 無回答

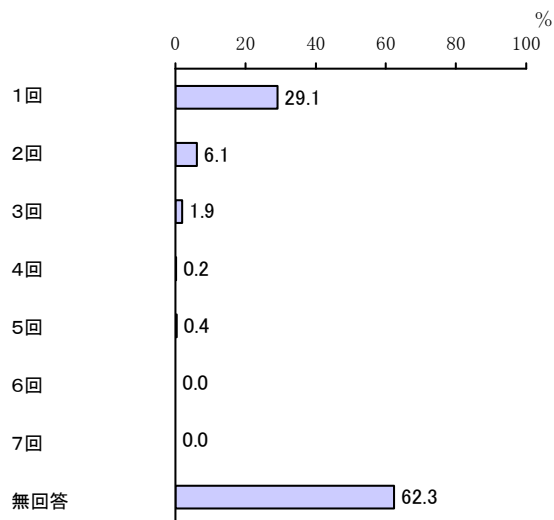


①利用していないが、今後利用したい

1週当たりの利用回数では「1回」、1ヶ月当たりの利用回数では「1回」が最も高くなっています。

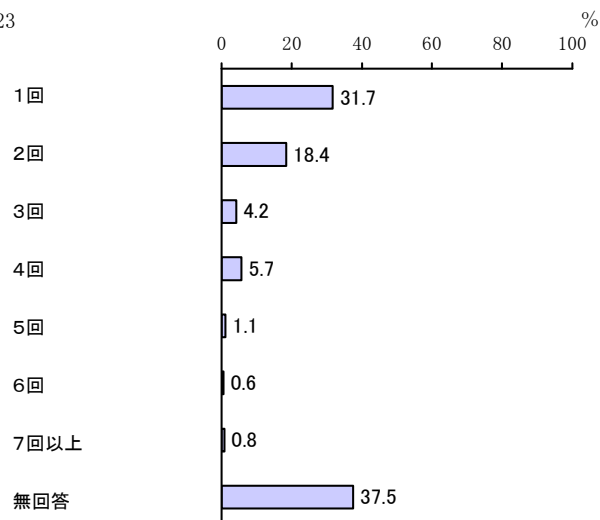
< 1週当たりの利用回数 > もしくは

N = 523



< 1ヶ月当たりの利用回数 >

N = 523

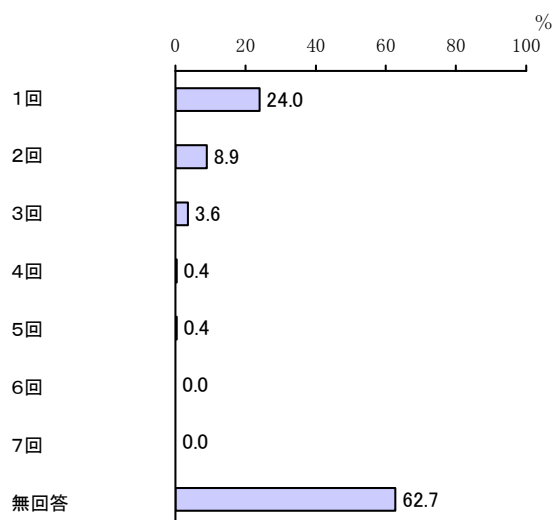


②すでに利用しているが、今後利用日数を増やしたい

1週当たりの利用回数では「1回」、1ヶ月当たりの利用回数では「1回」が最も高くなっています。

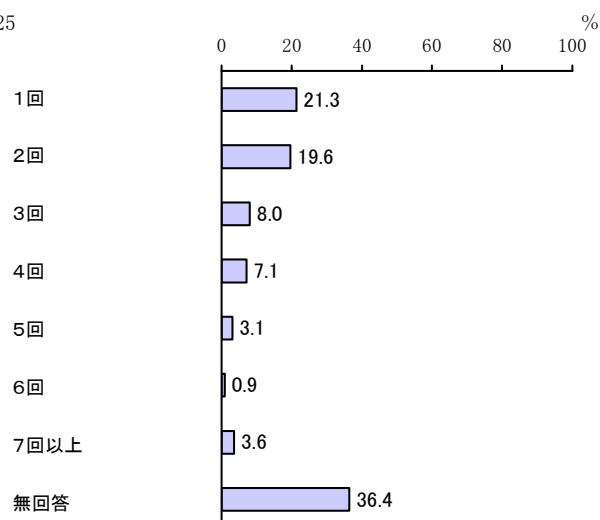
< 1週当たりの利用回数 > もしくは

N = 225



< 1ヶ月当たりの利用回数 >

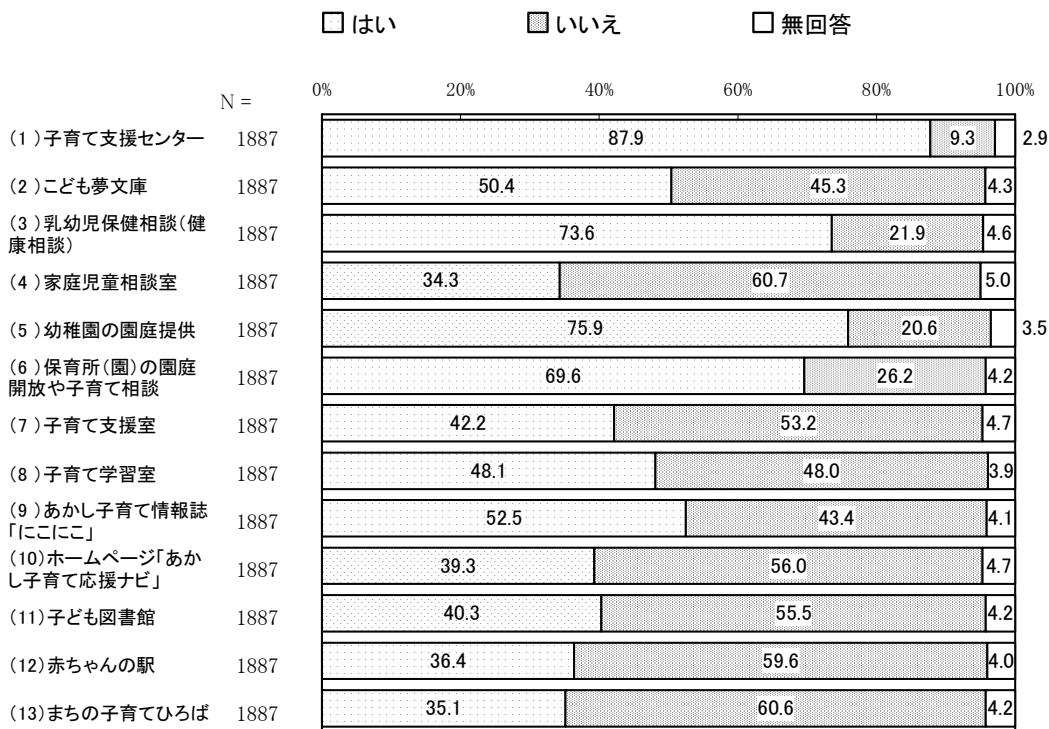
N = 225



問 16 下記の事業で知っているものや、これまでに利用したことがあるもの、今後、利用したいと思うものをお答えください。(1)～(13)の事業ごとに、A～Cのそれぞれについて、「1. はい」「2. いいえ」のいずれかに○をつけてください。なお、事業によっては、お住まいの地域で実施されていないものもあります。

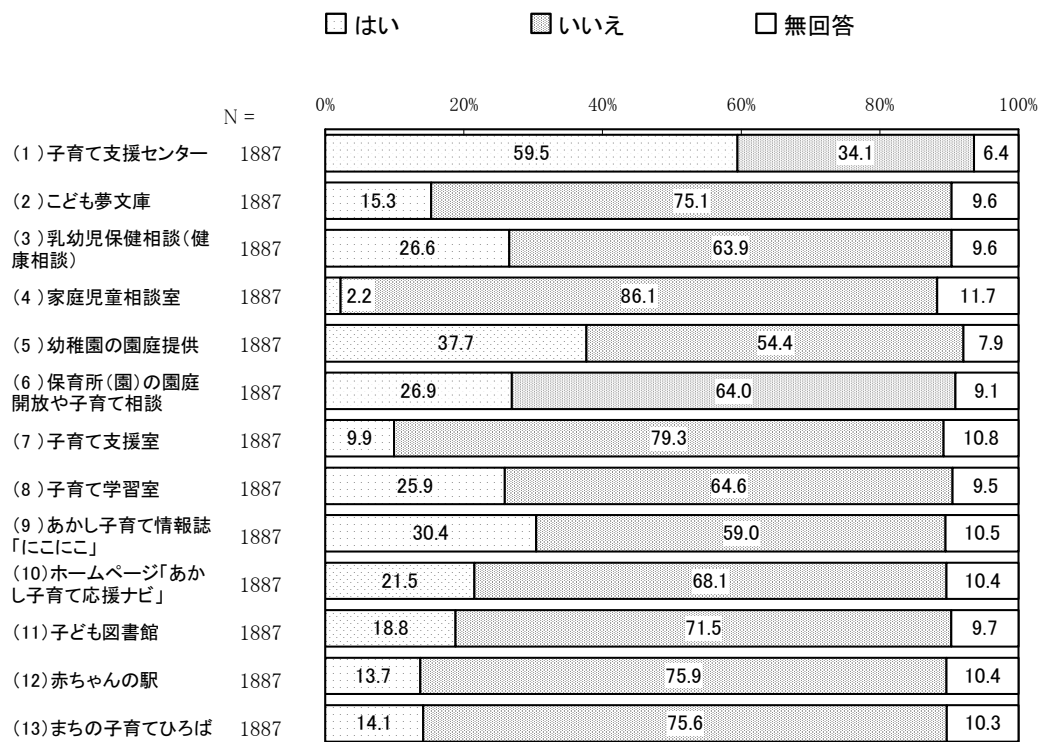
①認知度

「(1) 子育て支援センター」「(3) 乳幼児保健相談 (健康相談)」「(5) 幼稚園の園庭提供」「(6) 保育所 (園) の園庭開放や子育て相談」を知っている人が 6 割以上と高くなっています。一方、「(4) 家庭児童相談室」「(12) 赤ちゃんの駅」「(13) まちの子育てひろば」を知らない人が約 6 割と高くなっています。



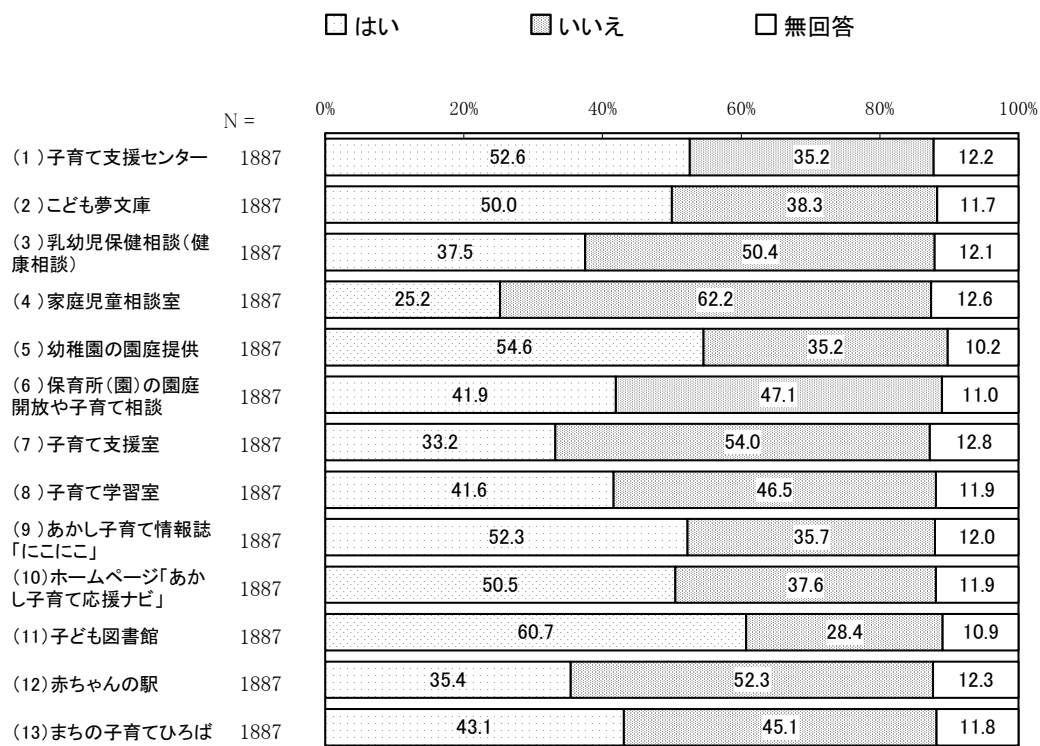
②利用状況

「(1) 子育て支援センター」を利用している人が約 6 割と高くなっています。一方、「(1) 子育て支援センター」「(5) 幼稚園の園庭提供」を除くすべてで利用していない人が約 6 割以上と高くなっています。



③利用希望

「(11) 子ども図書館」の利用を希望する人が6割以上と高くなっています。一方、「(4) 家庭児童相談室」の利用を希望しない人が6割以上と高くなっています。



(6) 土曜日・日曜日・祝日や長期休暇中の「定期的」な教育・保育事業の利用希望について

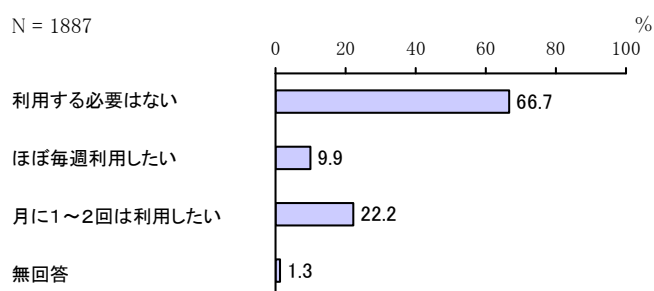
問 17 宛名のお子さんについて、土曜日と日曜日・祝日に、定期的な教育・保育の事業の利用希望はありますか（一時的な利用は除きます）。希望がある場合は、利用したい時間帯を、(例)9時～18時のように24時間表記でご記入ください。なお、これらの事業の利用には、一定の利用者負担が発生します。

①土曜日

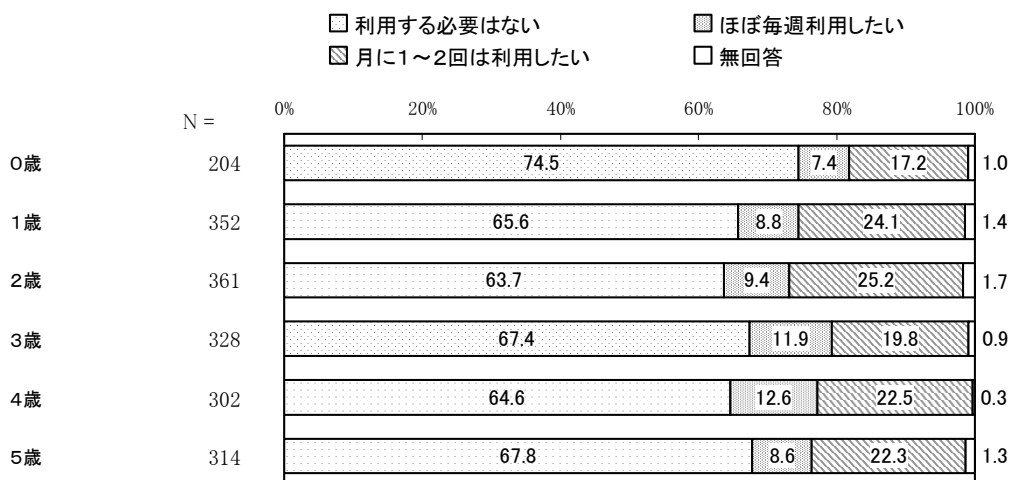
「利用する必要はない」が最も高く66.7%、次いで「月に1～2回は利用したい」が22.2%となっています。

子どもの年齢別にみると、0歳で「利用する必要はない」の割合が高く、7割を超えています。

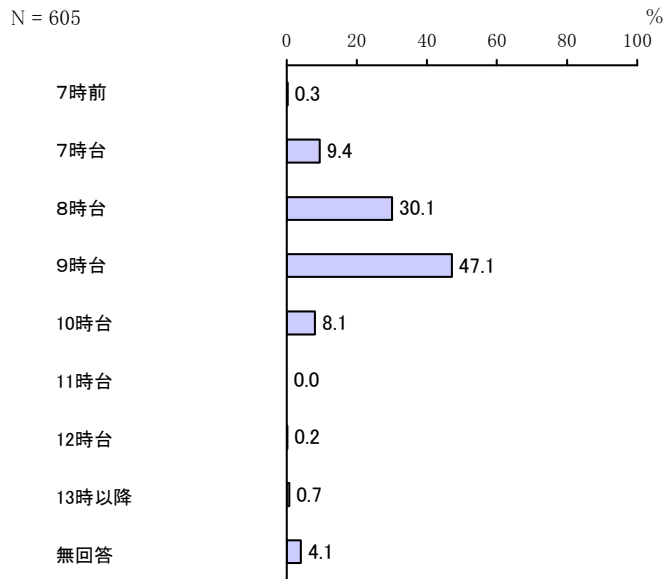
開始時間では「9時台」、終了時間では「17時台」が最も高くなっています。



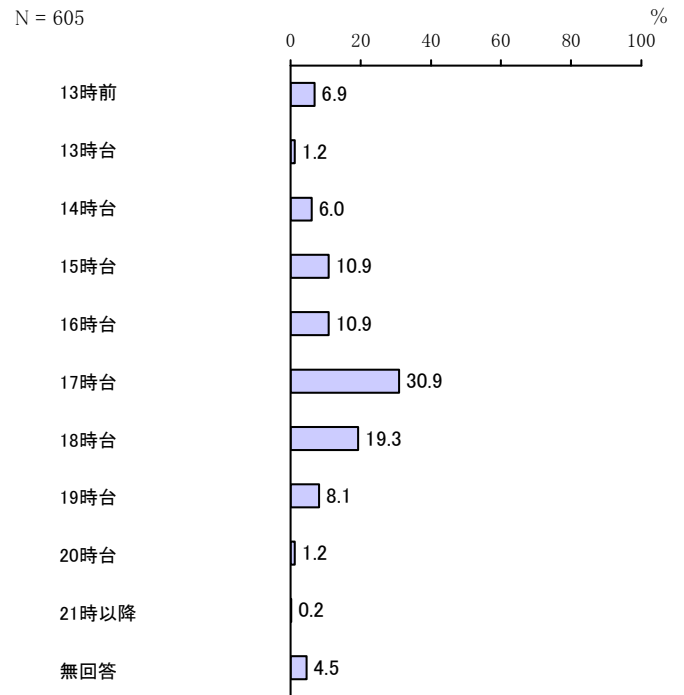
【子どもの年齢別】



<開始時間>



<終了時間>

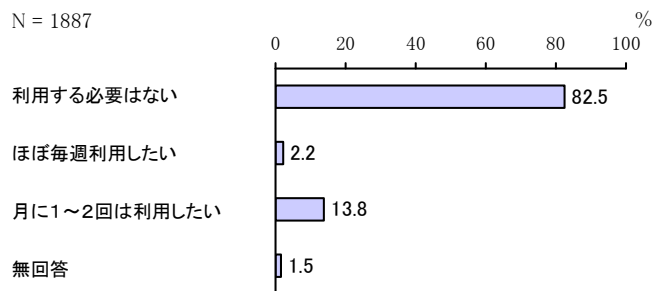


②日曜日・祝日


「利用する必要はない」が最も高く82.5%、次いで「月に1～2回は利用したい」が13.8%となっています。

子どもの年齢別にみると、全ての年齢で「利用する必要はない」の割合が高く、7割を超えています。

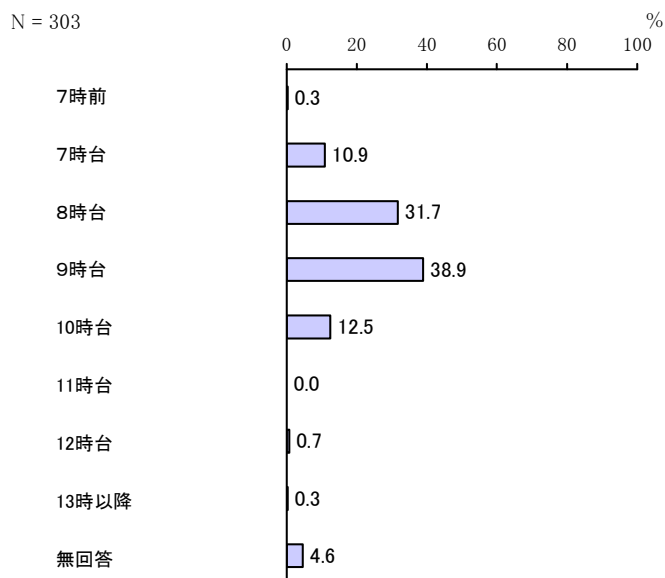
開始時間では「9時台」、終了時間では「17時台」が最も高くなっています。



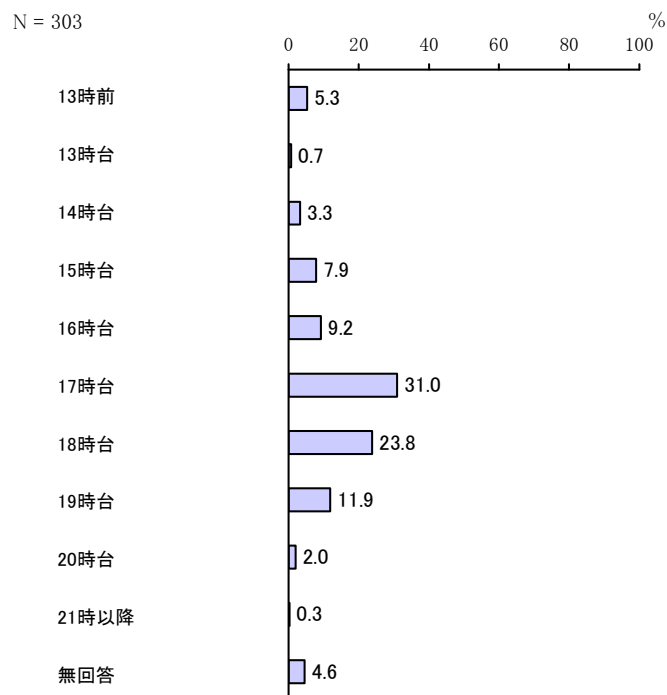
【子どもの年齢別】



<開始時間>

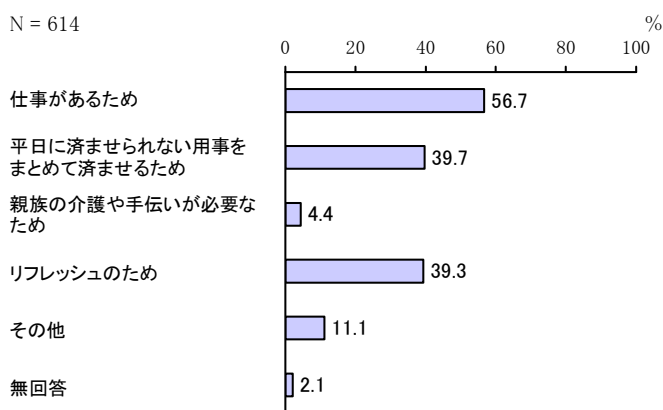


<終了時間>



問 17-1 問 17 の (1) または (2) で、「2. ほぼ毎週利用したい」または「3. 月に 1~2 回は利用したい」に○をつけた方にうかがいます。
 利用したい理由は何ですか。当てはまる番号すべてに○をつけてください。また、「5. その他」に○をつけた方は、その内容をご記入ください。

「仕事があるため」が 56.7% と最も高く、次いで「平日に済ませられない用事をまとめて済ませるため」が 39.7%、「リフレッシュのため」が 39.3% となっています。



問 18 問 12-1 で「1. 幼稚園（通常の就園時間の利用）」に○をつけた方にうかがいます。

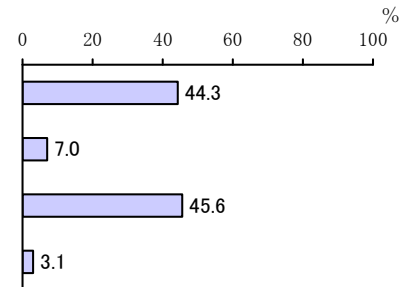
宛名のお子さんについて、夏休み・冬休みなど長期の休暇期間中の教育・保育の事業の利用を希望しますか。希望がある場合は、利用したい時間帯を、(例)9時～18時のように24時間表記でご記入ください。なお、これらの事業の利用には、一定の利用者負担が発生します。

「休みの期間中、週に数日利用したい」が最も高く45.6%、次いで「利用する必要はない」が44.3%となっています。

開始時間では「9時台」、終了時間では「15時台」、1週当たり日数では「3日」が最も高くなっています。

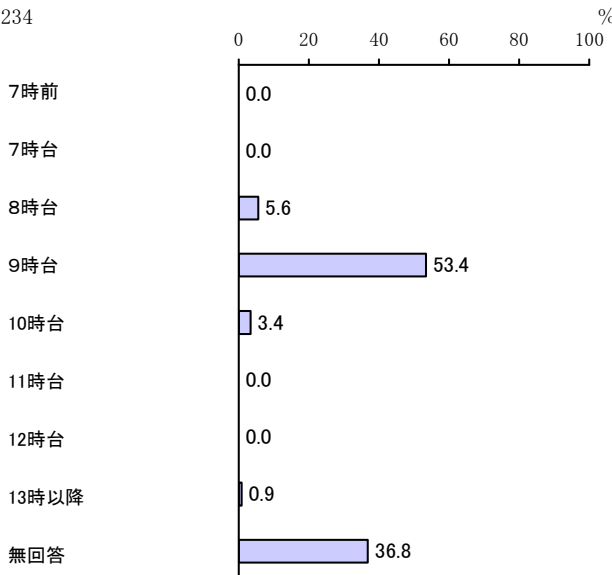
N = 445

利用する必要はない
 休みの期間中、ほぼ毎日利用したい
 休みの期間中、週に数日利用したい
 無回答



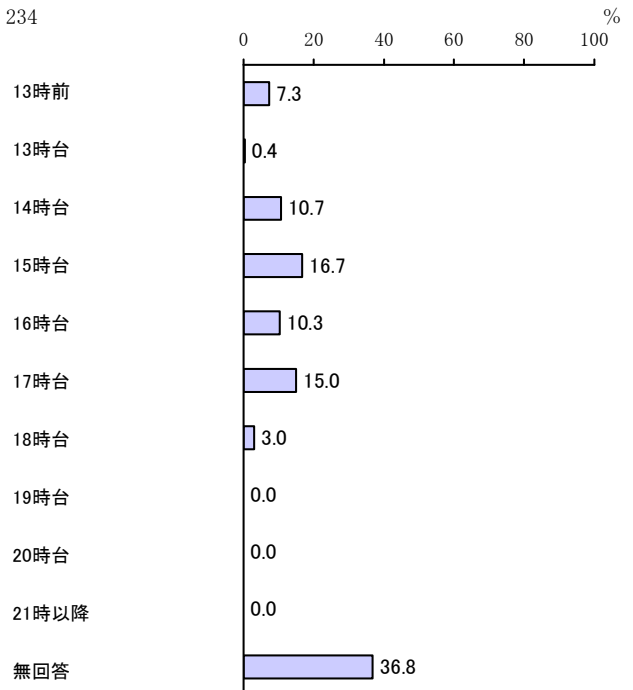
<開始時間>

N = 234



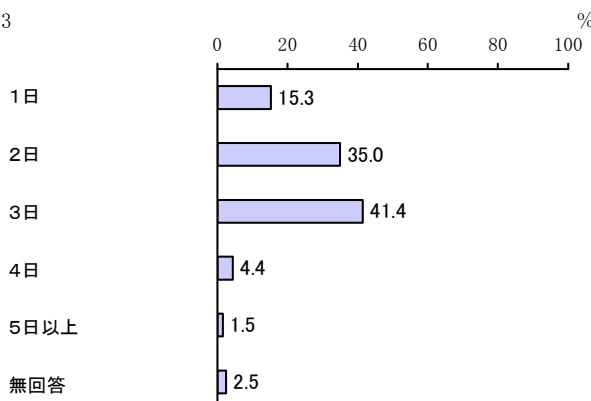
<終了時間>

N = 234



<1週当たり日数>

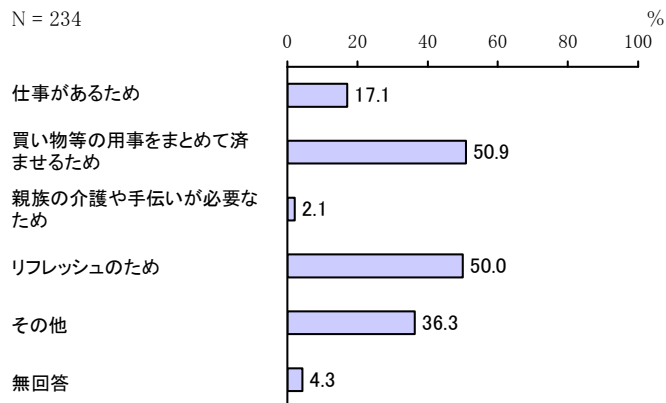
N = 203



問 18-1 問 18 で、「2. 休みの期間中、ほぼ毎日利用したい」または「3. 休みの期間中、週に数日利用したい」に○をつけた方にうかがいます。
利用したい理由は何ですか。当てはまる番号すべてに○をつけてください。また、「5. その他」に○をつけた方は、その内容をご記入ください。

「買い物等の用事をまとめて済ませるため」が 50.9%と最も高く、次いで「リフレッシュのため」が 50.0%となっています。

N = 234



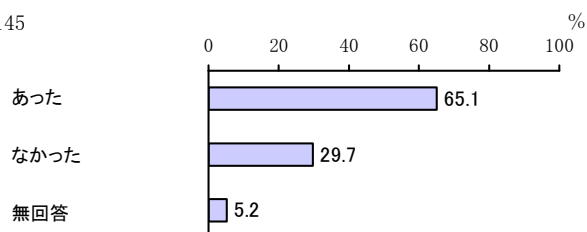
(7) 子どもの病気やケガの際の対応について

問 19 平日の定期的な教育・保育の事業を利用していると答えた保護者の方（問 12 で 1 に○をつけた方）にうかがいます。

この1年間に、宛名のお子さんが病気やケガで普段利用している事業が利用できなかったことはありますか。

「あった」が 65.1%となっています。

N = 1145



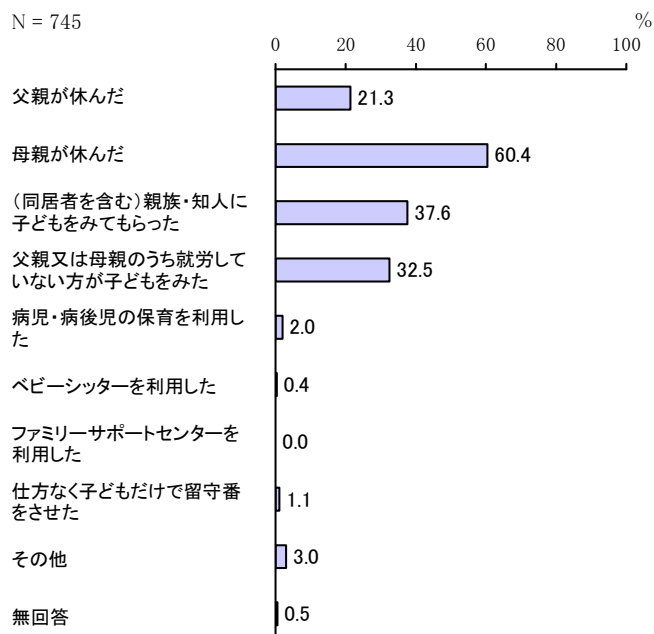
問 19-1 問 19 で「1. あった」に○をつけた方にうかがいます。

宛名のお子さんが病気やけがで普段利用している教育・保育の事業が利用できなかった場合に、この1年間に行った対処方法として当てはまる番号すべてに○をつけ、それぞれの日数も（ ）内に数字でご記入ください（半日程度の対応の場合も1日とカウントしてください）。また、「9. その他」に○をつけた方は、その内容をご記入ください。

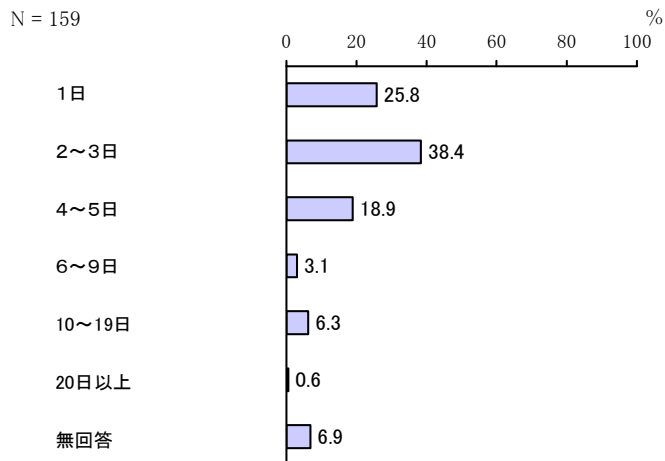
「母親が休んだ」が 60.4%と最も高く、次いで「(同居者を含む) 親族・知人に子どもをみてもらった」が 37.6%、「父親又は母親のうち就労していない方が子どもをみた」が 32.5%となっています。

すべての対処方法で「2～3日」が最も高くなっています。

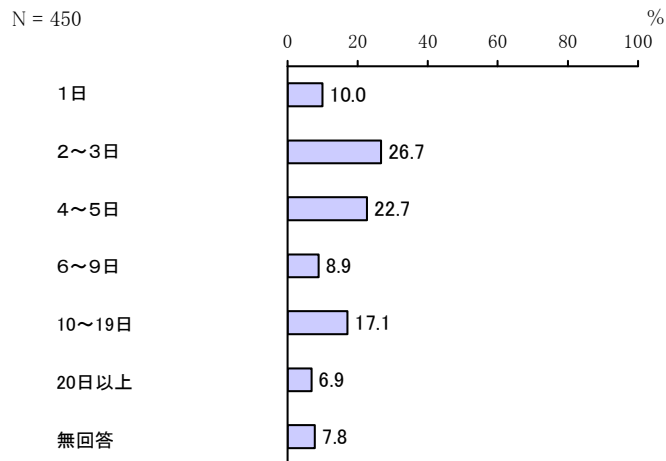
N = 745



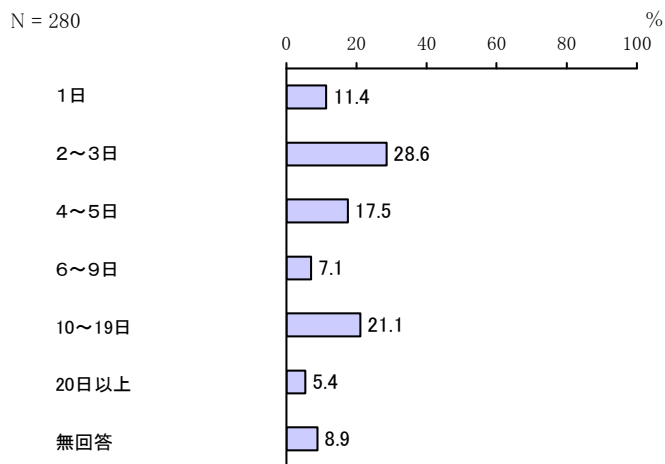
< 1. 父親が休んだ >



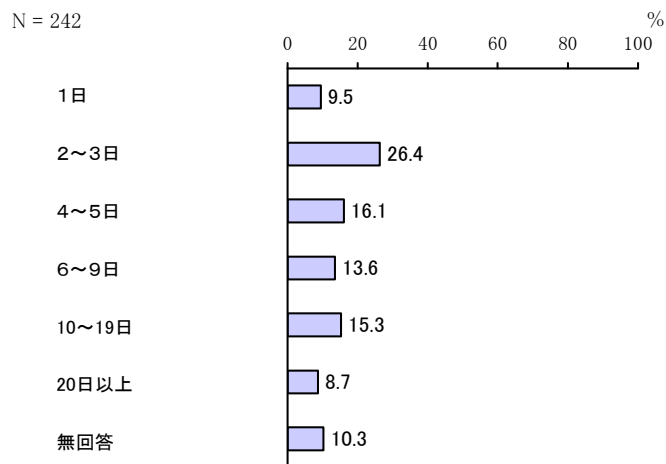
< 2. 母親が休んだ >



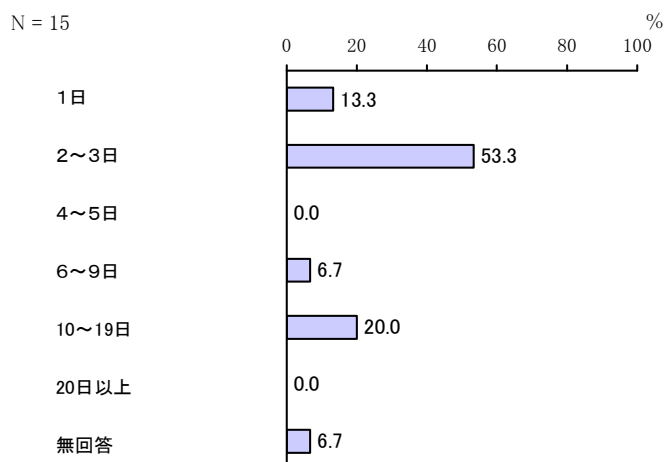
< 3. (同居者を含む) 親族・知人に子どもをみてもらった >



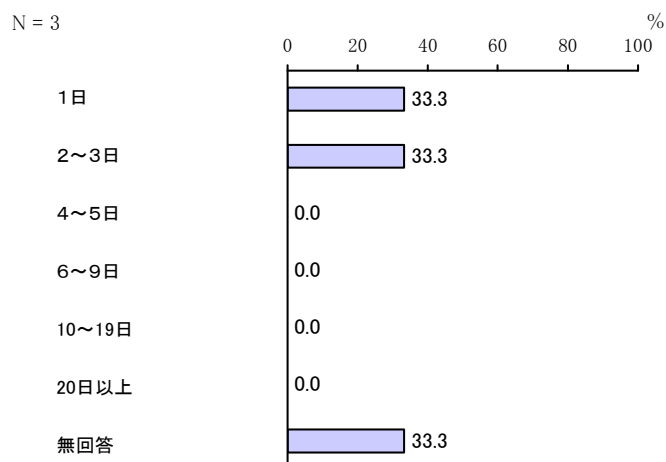
< 4. 父親又は母親のうち就労していない方が子どもをみた >



< 5. 病児・病後児の保育を利用した >



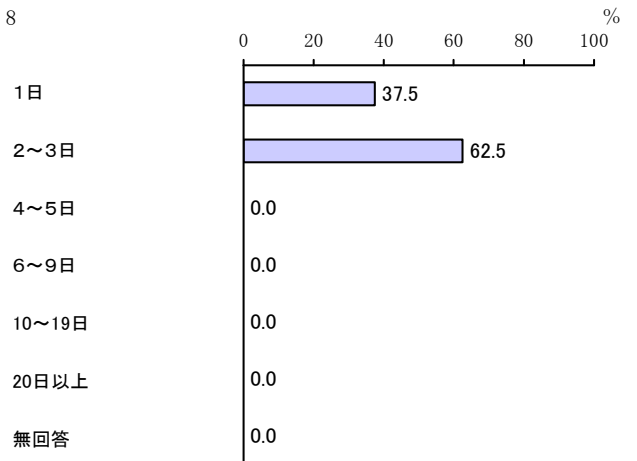
< 6. ベビーシッターを利用した >



< 7. ファミリーサポートセンターを利用した >
該当者なし

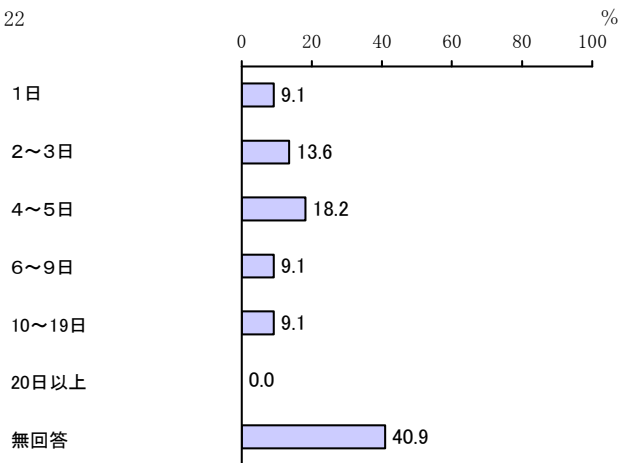
< 8. 仕方なく子どもだけで留守番をさせた >

N = 8



< 9. その他 >

N = 22



問 19-2 問 19-1 で「1. 父親が休んだ」または「2. 母親が休んだ」に○をつけた方
 にかがいます。

その際、「できれば病児・病後児のための保育施設等を利用したい」と思われまし
 たら。当てはまる番号1つに○をつけ、日数についても（ ）内に数字でご記入く
 ださい。なお、病児・病後児のための事業等の利用には、一定の利用料がかかり、
 利用前にかかりつけ医の受診が必要となります。

「できれば病児・病後児保育施設等を利用
 したい」が 48.5% となっています。

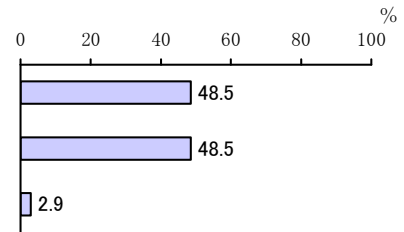
希望日数については「2～3日」が最も
 高くなっています。

N = 480

できれば病児・病後児保育施
 設等を利用したい

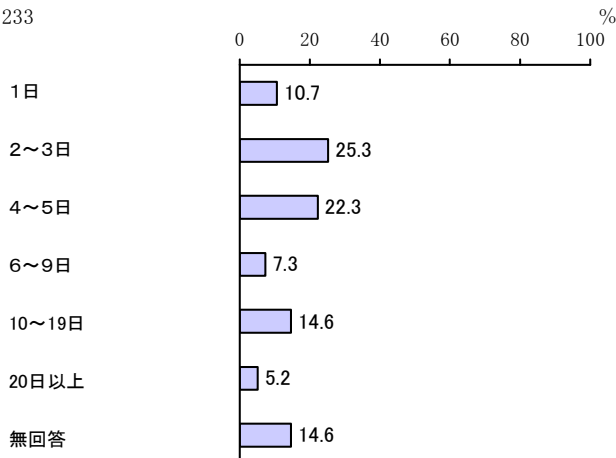
利用したいとは思わない

無回答



<希望日数>

N = 233



(8) 不特定の教育・保育事業や宿泊を伴う一時預かり等の利用について

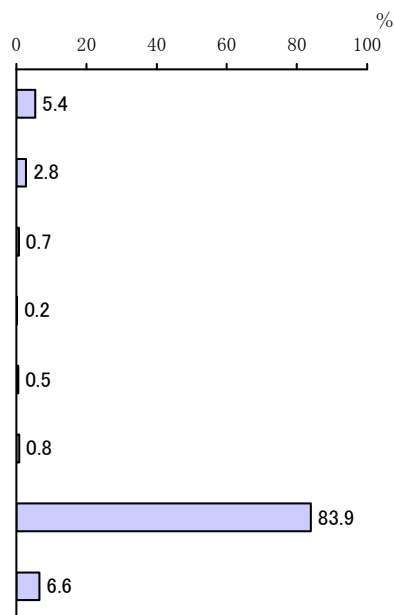
問 20 宛名のお子さんについて、日中の定期的な教育や保育、病気やケガのため以外に、私用、親の通院、不特定の就労等の目的で不定期に利用している事業はありますか。ある場合は、当てはまる番号すべてに○をつけ、1年間の利用日数（おおよそ）も（ ）内に数字でご記入ください。また、「6. その他」に○をつけた方は、その内容をご記入ください。

利用している事業では、「一時預かり」が5.4%、「幼稚園の預かり保育」が2.8%となっています。一方、「利用していない」が83.9%となっています。

利用日数については、「一時預かり」「幼稚園の預かり保育」で「20日以上」、「ファミリーサポートセンター」で「10～19日」が最も高くなっています。

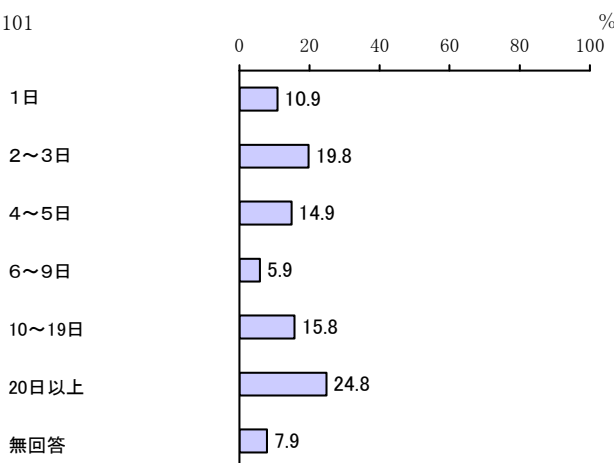
N = 1887

一時預かり
幼稚園の預かり保育
ファミリーサポートセンター
子育て家庭ショートステイ事業
ベビーシッター等
その他
利用していない
無回答



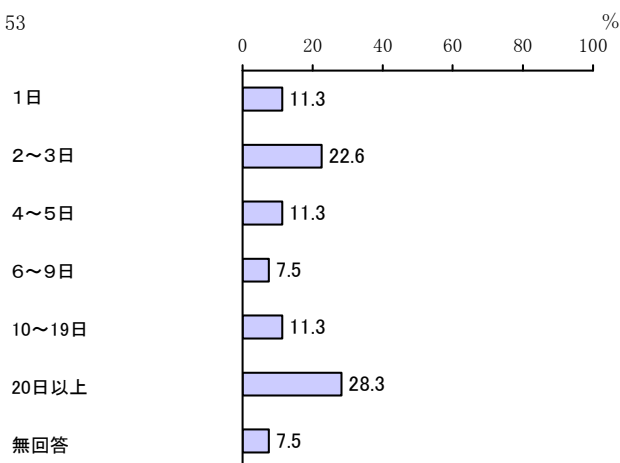
< 1. 一時預かり >

N = 101

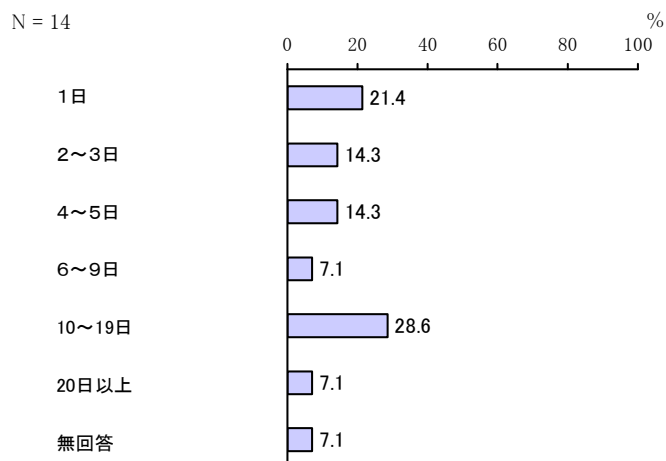


< 2. 幼稚園の預かり保育 >

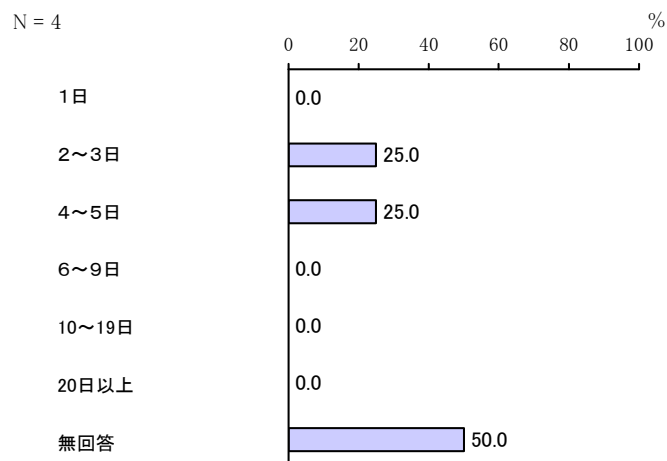
N = 53



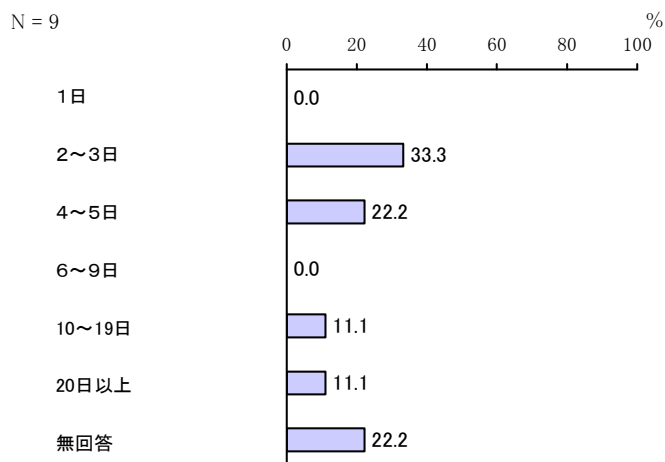
< 3. ファミリーサポートセンター >



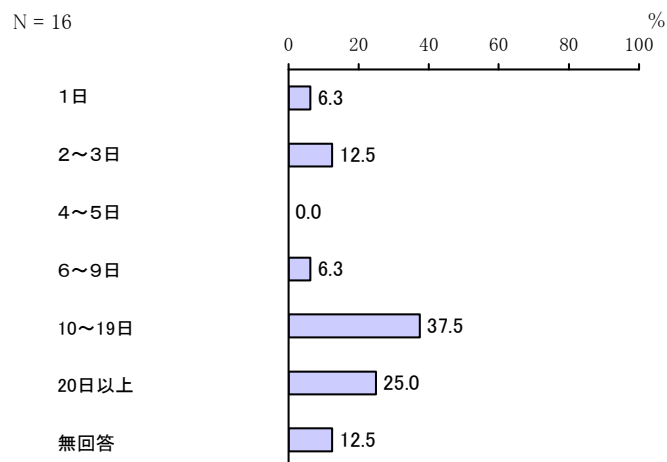
< 4. 子育て家庭ショートステイ事業 >



< 5. ベビーシッター等 >



< 6. その他 >

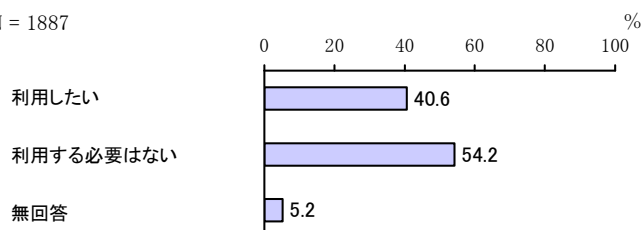


問 21 宛名のお子さんについて、私用、親の通院、不定期の就労等の目的で、年間何日くらい問 20 のような事業を利用する必要があると思いますか。利用希望の有無について当てはまる番号に○をつけ、必要な日数をご記入ください（利用したい日数の合計と、目的別の内訳の日数を（ ）内に数字でご記入ください。）。なお事業の利用にあたっては、一定の利用料がかかります。また、「1. 利用したい」の「4 その他」に○をつけた方は、その内容をご記入ください。

①利用希望の有無

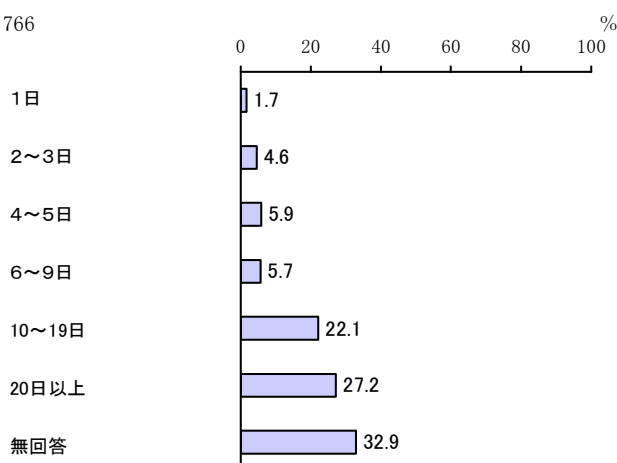
「利用したい」が 40.6%となっています。 N = 1887

利用希望日数については、「20 日以上」が最も高くなっています。



<利用希望日数>

N = 766

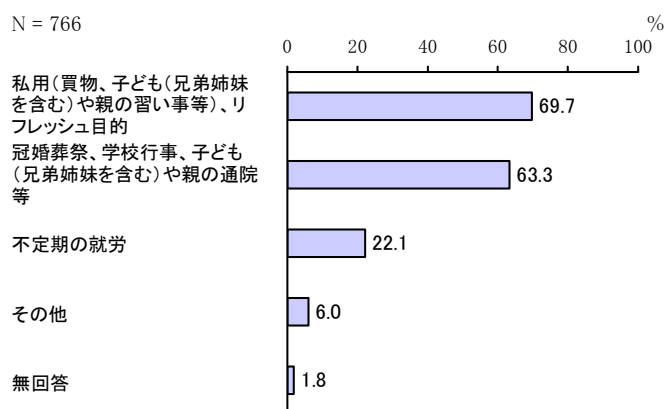


②目的

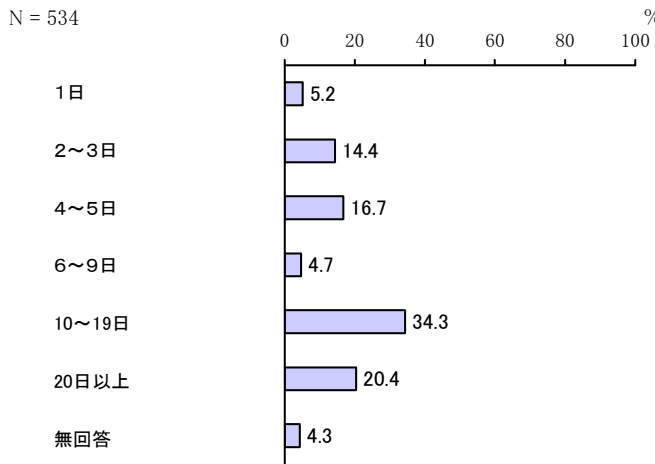
「私用（買物、子ども（兄弟姉妹を含む）や親の習い事等）、リフレッシュ目的」が 69.7%と最も高く、次いで「冠婚葬祭、学校行事、子ども（兄弟姉妹を含む）や親の通院等」が 63.3%、「不定期の就労」が 22.1%となっています。

利用希望日数については、「私用（買物、子ども（兄弟姉妹を含む）や親の習い事等）、リフレッシュ目的」「冠婚葬祭、学校行事、子ども（兄弟姉妹を含む）や親の通院等」で「10~19 日」、「不定期の就労」で「20 日以上」が最も高くなっています。

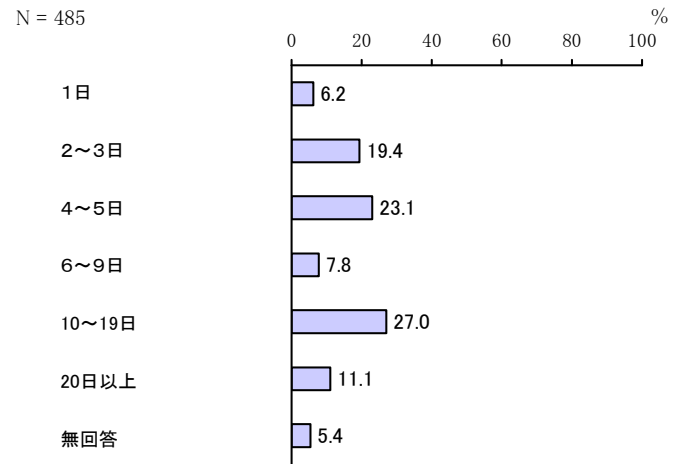
N = 766



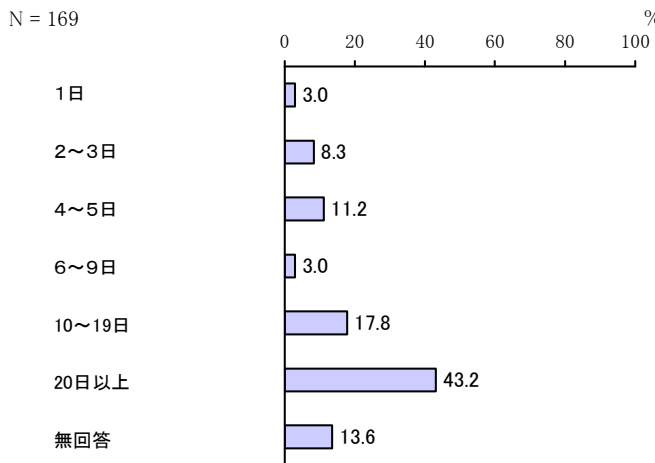
< 1. 私用、リフレッシュ目的 >



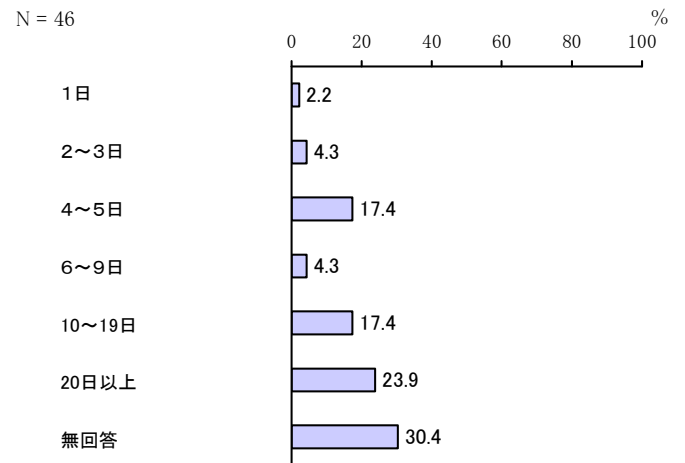
< 2. 冠婚葬祭、学校行事、子どもや親の通院等 >



< 3. 不定期の就労 >



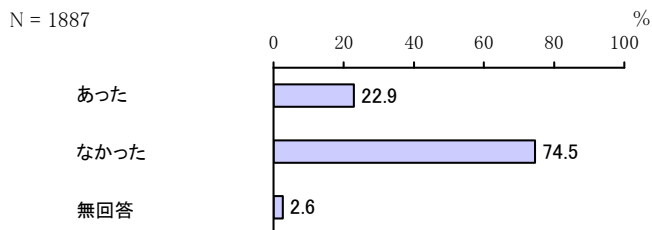
< 4. その他 >



問 22 この1年間に、保護者の用事（冠婚葬祭、保護者・家族の病気など）により、宛名のお子さんを泊りがけで家族以外にみてもらわなければならないことはありましたか（預け先が見つからなかった場合も含まれます）。あった場合は、この1年間の対処方法として当てはまる番号すべてに○をつけ、それぞれの泊数も（ ）内に数字でご記入ください。また、「1. あった」の「6 その他」に○をつけた方は、その内容をご記入ください。

①利用の有無

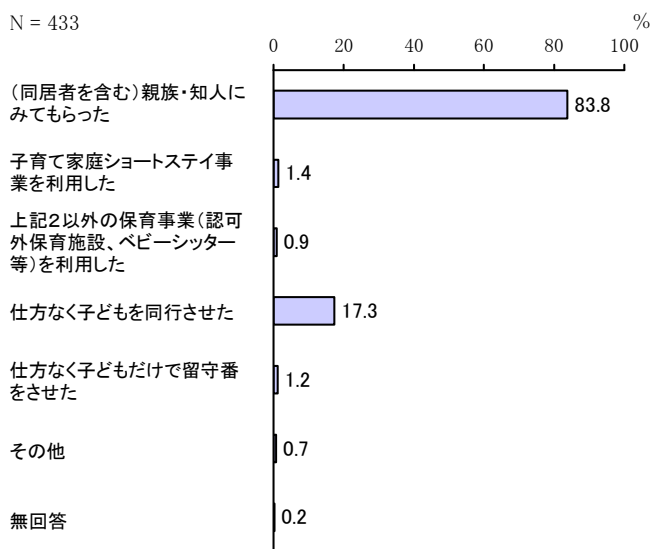
「あった」が22.9%となっています。



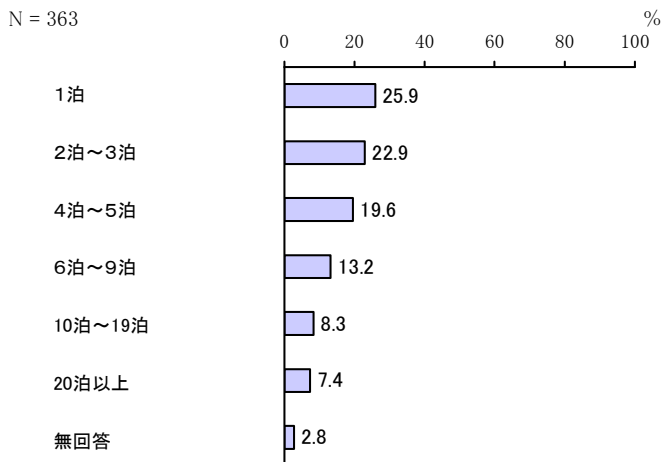
②対処方法

「(同居者を含む) 親族・知人にみてもらった」が最も高く83.8%、次いで「仕方なく子どもを同行させた」が17.3%となっています。

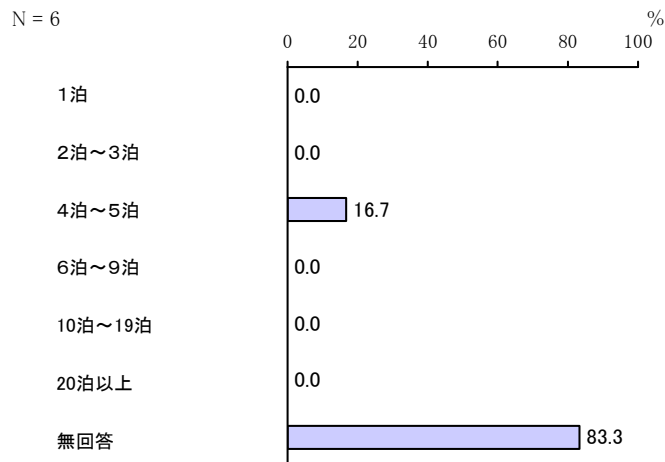
利用希望日数については、「(同居者を含む) 親族・知人にみてもらった」「仕方なく子どもを同行させた」で「1泊」が最も高くなっています。



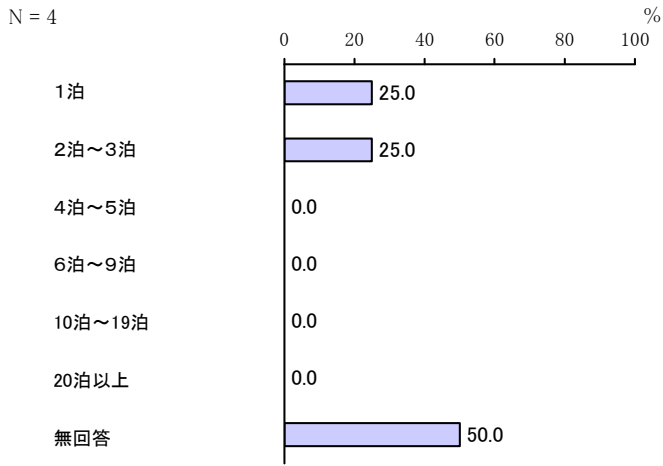
< 1. 親族・知人にみてもらった >



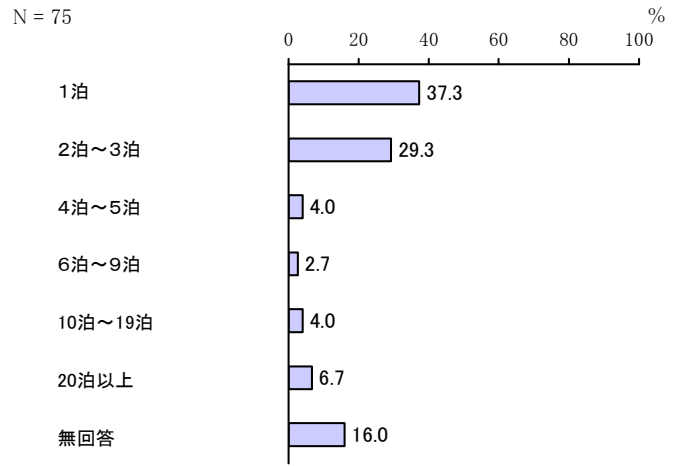
< 2. 子育て家庭ショートステイ事業を利用した >



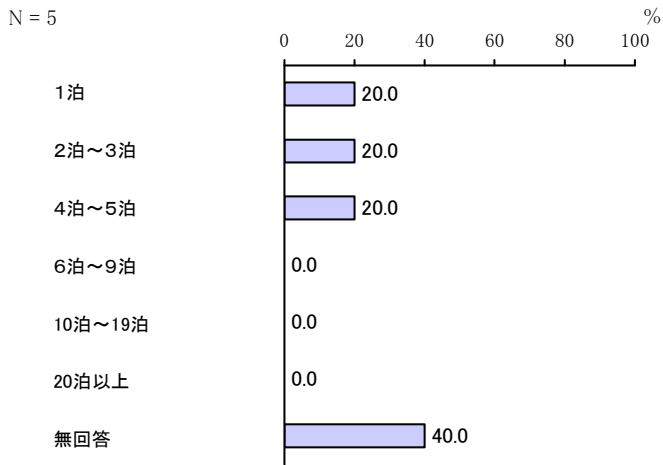
< 3. 2以外の保育事業を利用した >



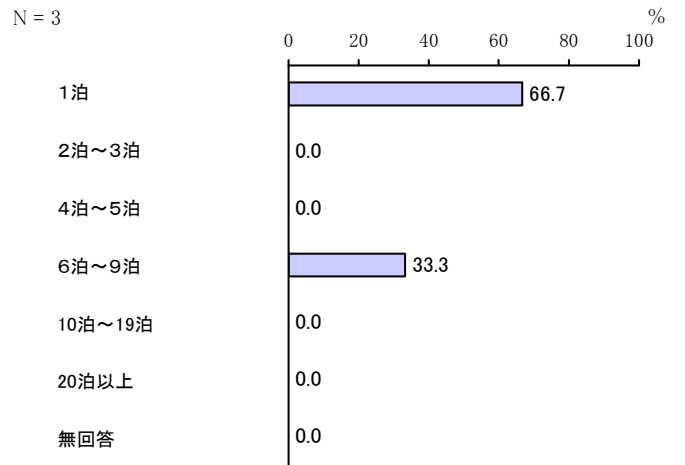
< 4. 仕方なく子どもを同行させた >



< 5. 仕方なく子どもだけで留守番をさせた >



< 6. その他 >



(9) 子どもが小学校就学後、放課後をどのように過ごさせたいかについて

問 23 宛名のお子さんについて、小学校低学年（1～3年生）のうちは、放課後（平日の小学校終了後）の時間をどのような場所で過ごさせたいと思いますか。当てはまる番号すべてに○をつけ、それぞれ希望する週当たりの日数を数字でご記入ください。また、「4. 放課後児童クラブ（学童保育）」に○をつけた方は、利用を希望する時間も（ ）内に数字でご記入ください。時間は必ず（例）18時のように24時間表記でご記入ください。

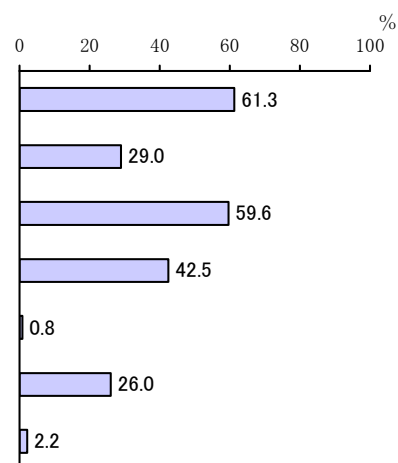
「自宅」が61.3%と最も高く、次いで「習い事（ピアノ教室、サッカークラブ、学習塾など）」が59.6%、「放課後児童クラブ（学童保育）」が42.5%となっています。

利用希望日数については、「自宅」「習い事（ピアノ教室、サッカークラブ、学習塾など）」で「2日」、「祖父母宅や友人・知人宅」で「1日」、「放課後児童クラブ（学童保育）」「ファミリーサポートセンター」で「5日」が最も高くなっています。

放課後児童クラブ（学童保育）の終了時間は「18時以降」が最も高くなっています。

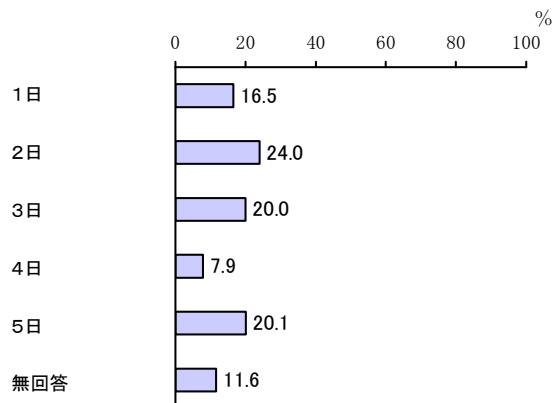
N = 1887

自宅
 祖父母宅や友人・知人宅
 習い事(ピアノ教室、サッカークラブ、学習塾など)
 放課後児童クラブ(学童保育)
 ファミリーサポートセンター
 その他
 無回答



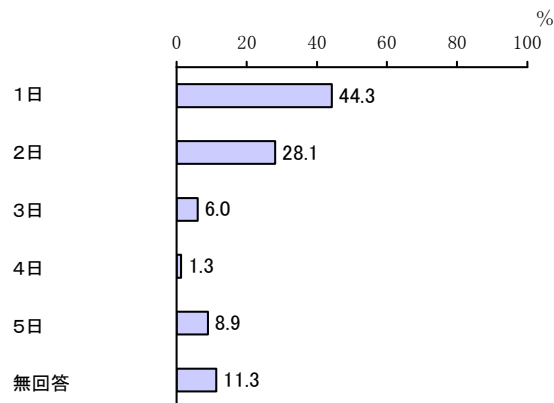
< 1. 自宅 >

N = 1156



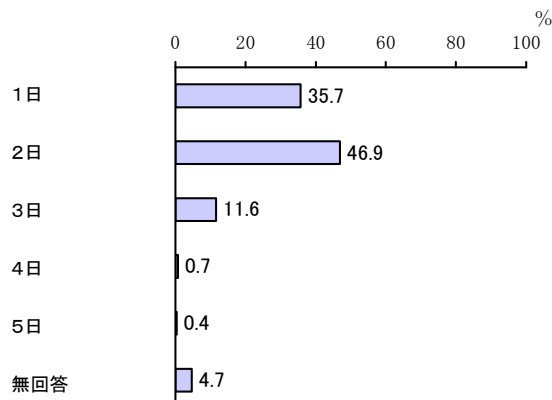
< 2. 祖父母宅や友人・知人宅 >

N = 548



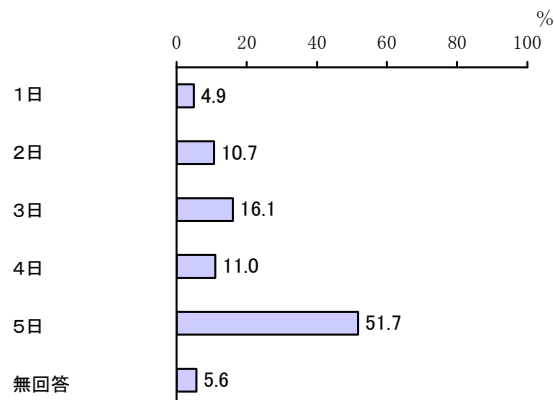
< 3. 習い事 >

N = 1125

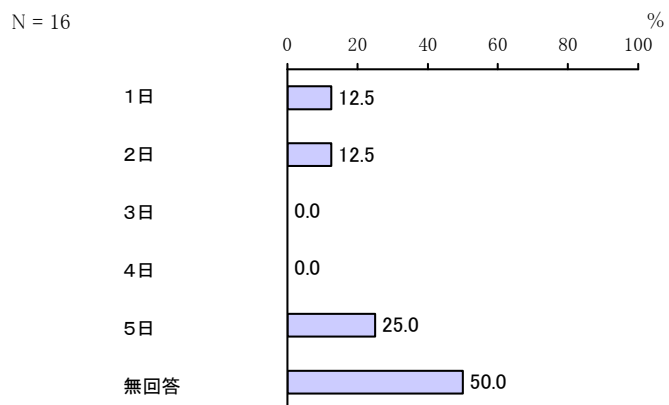


< 4. 放課後児童クラブ（学童保育） >

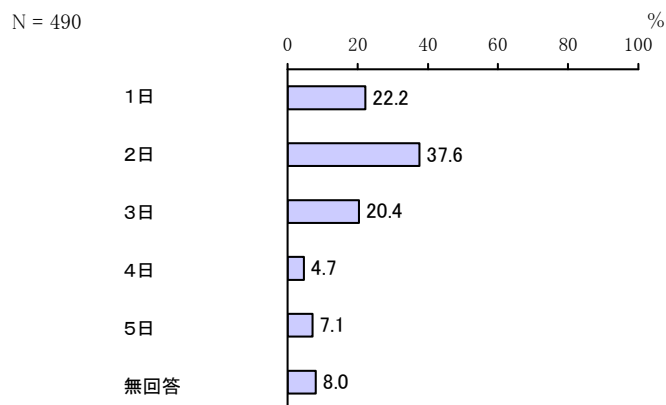
N = 802



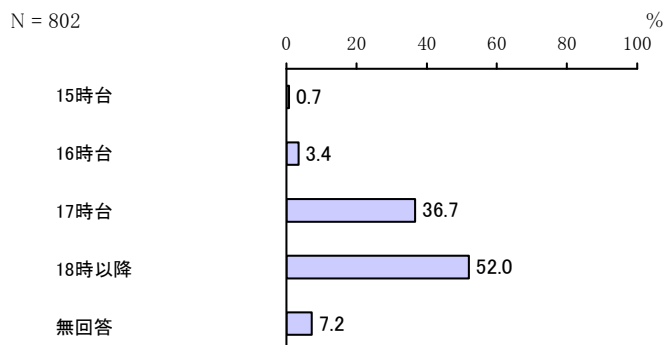
< 5. ファミリーサポートセンター >



< 6. その他（公民館、公園など） >



< 放課後児童クラブ（終了時間） >

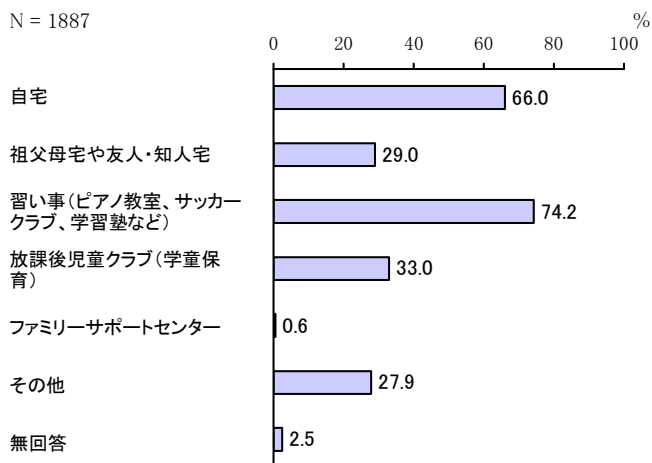


問 24 宛名のお子さんについて、小学校高学年（4～6年生）になったら、放課後（平日の小学校終了後）の時間をどのような場所で過ごさせたいと思いますか。当てはまる番号すべてに○をつけ、それぞれの週当たりの日数を数字でご記入ください。また、「4. 放課後児童クラブ（学童保育）」に○をつけた方は、利用を希望する時間も（ ）内に数字でご記入ください。時間は、必ず（例）18時のように24時間表記でご記入ください。

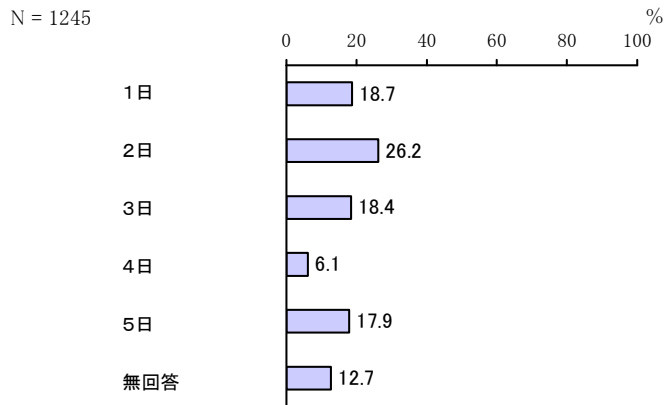
「習い事（ピアノ教室、サッカークラブ、学習塾など）」が74.2%と最も高く、次いで「自宅」が66.0%、「放課後児童クラブ（学童保育）」が33.0%となっています。

利用希望日数については、「自宅」「習い事（ピアノ教室、サッカークラブ、学習塾など）」で「2日」、「祖父母宅や友人・知人宅」「ファミリーサポートセンター」で「1日」、「放課後児童クラブ（学童保育）」で「5日」が最も高くなっています。

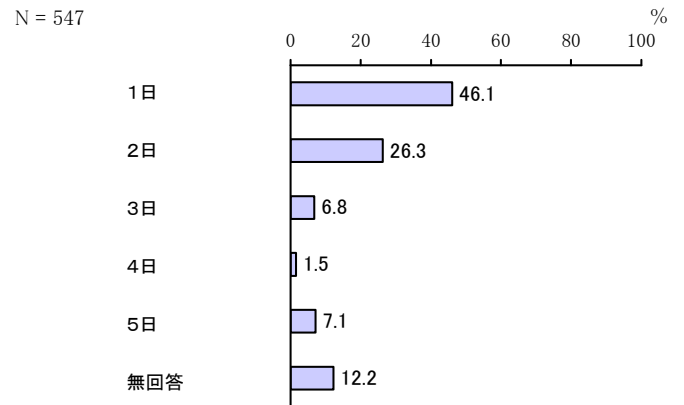
放課後児童クラブ（学童保育）の終了時間は「18時以降」が最も高くなっています。



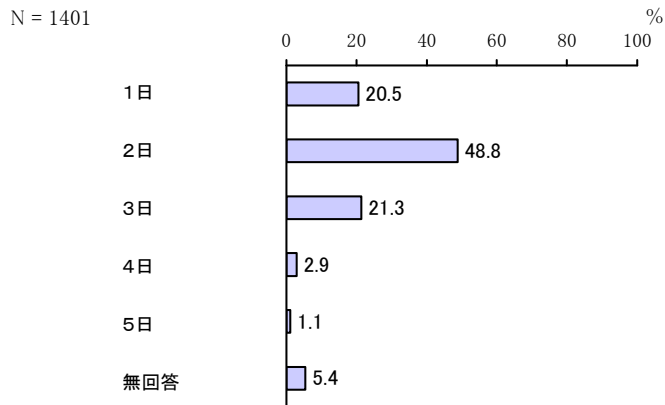
< 1. 自宅 >



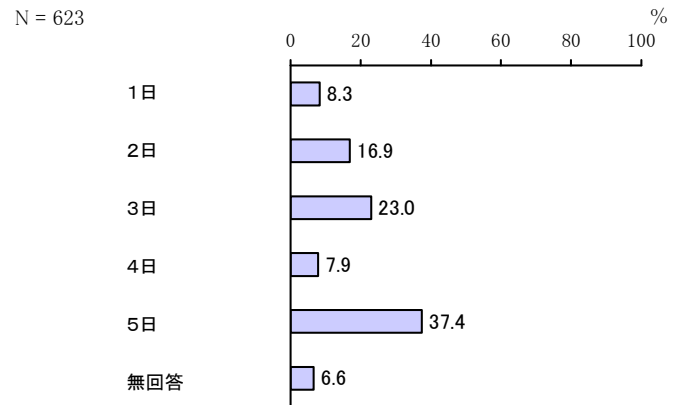
< 2. 祖父母宅や友人・知人宅 >



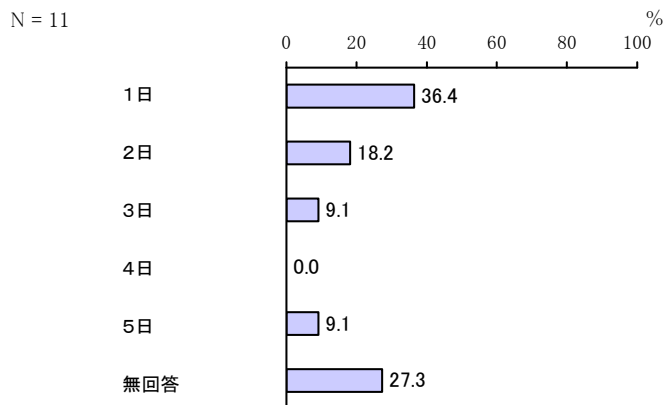
< 3. 習い事 >



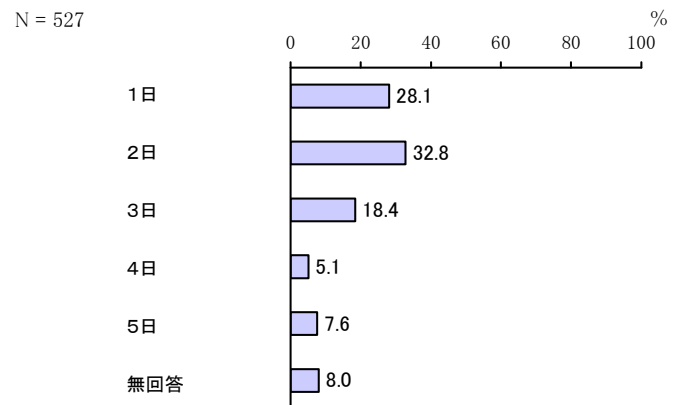
< 4. 放課後児童クラブ (学童保育) >



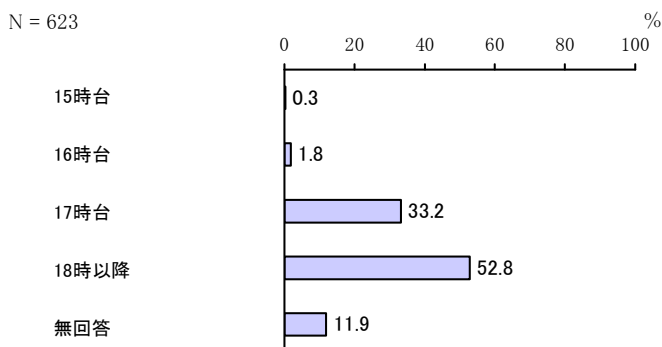
< 5. ファミリーサポートセンター >



< 6. その他 (公民館、公園など) >



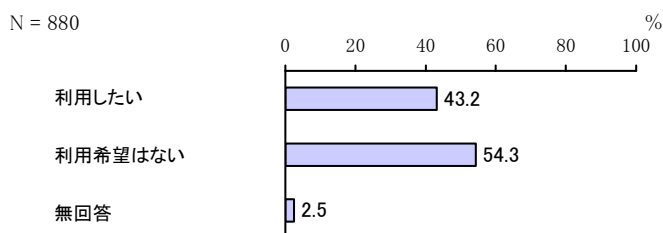
<放課後児童クラブ（終了時間）>



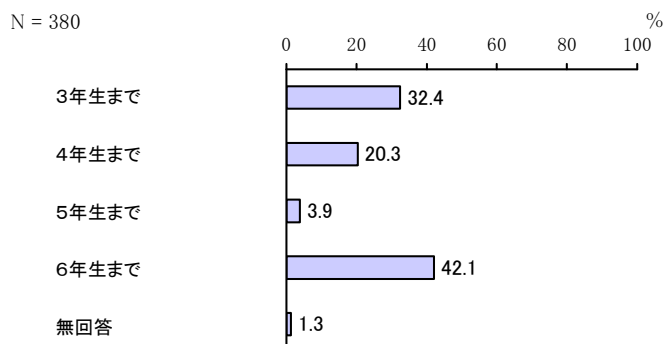
問 25 問 23 または問 24 で「4. 放課後児童クラブ（学童保育）」に○をつけた方にうかがいます。
 宛名のお子さんについて、土曜日と日曜日・祝日に、放課後児童クラブの利用希望はありますか。事業の利用には、一定の利用料がかかります。（1）（2）それぞれについて、当てはまる番号1つに○をつけてください。また利用したい学年及び時間帯を、（ ）内に（例）9時～18時のように24時間表記でご記入ください。

①土曜日

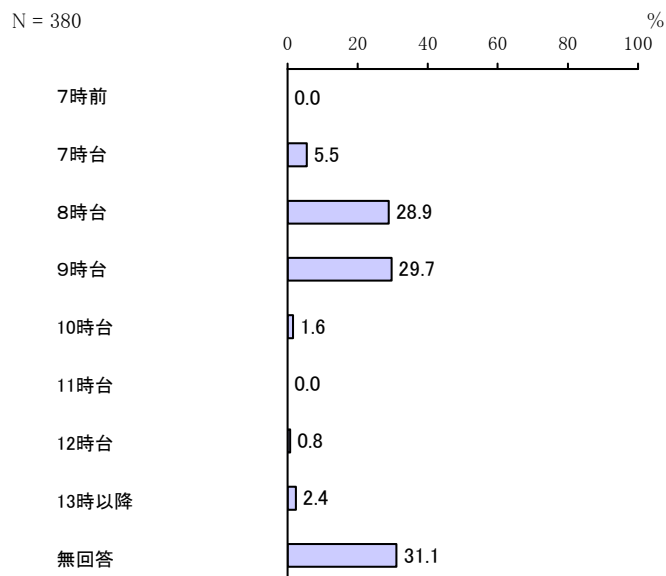
「利用したい」が43.2%となっています。
 利用希望学年で「6年生まで」、利用希望開始時間で「9時台」、利用希望終了時間で「18時台」が最も高くなっています。



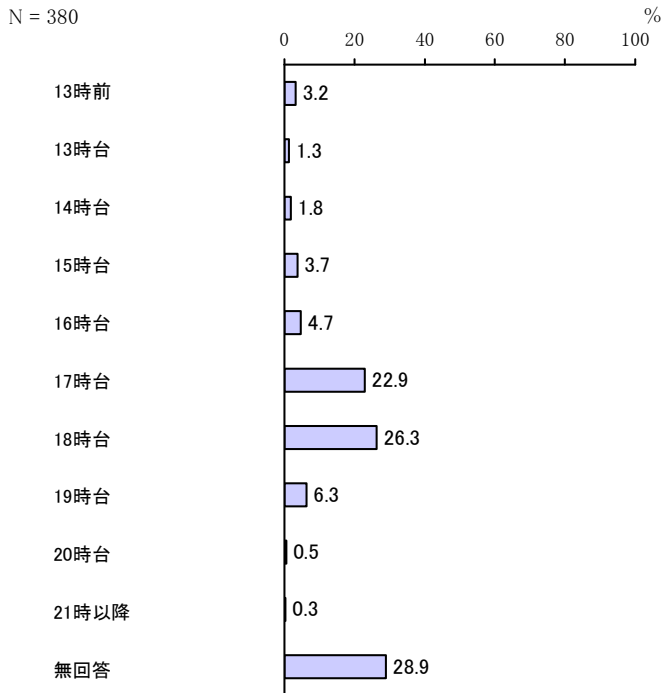
<利用希望学年>



<利用希望時間帯（開始時間）>



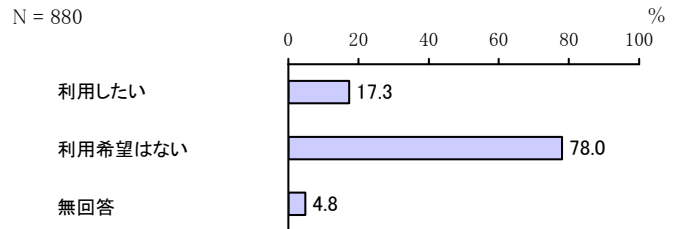
<利用希望時間帯（終了時間）>



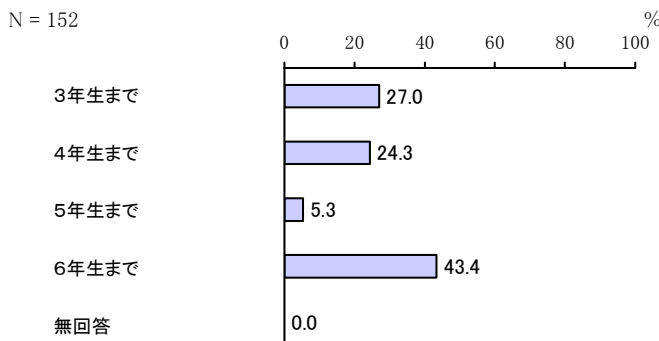
②日曜・祝日

「利用したい」が 17.3% となっています。

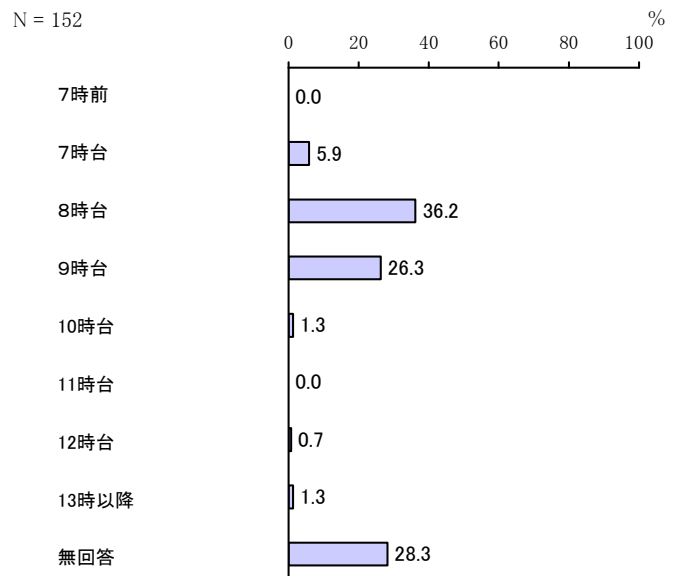
利用希望学年で「6年生まで」、利用希望開始時間で「8時台」、利用希望終了時間で「18時台」が最も高くなっています。



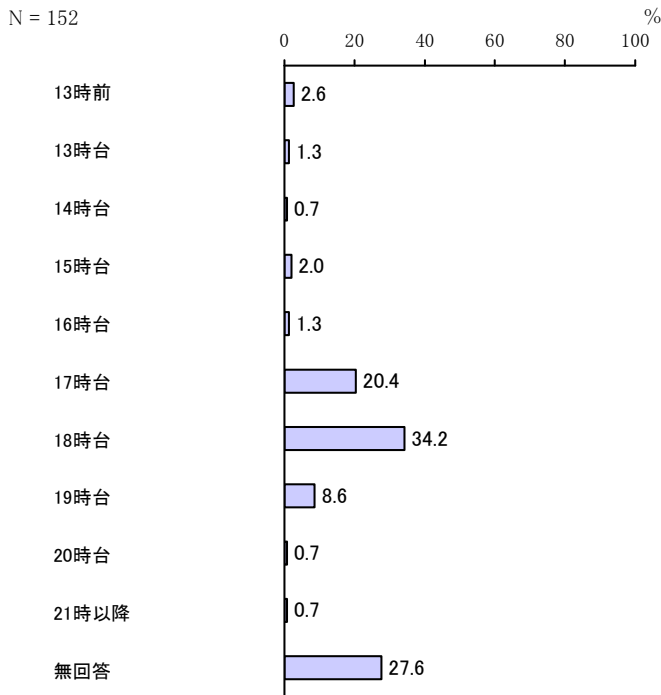
<利用希望学年>



<利用希望時間帯（開始時間）>



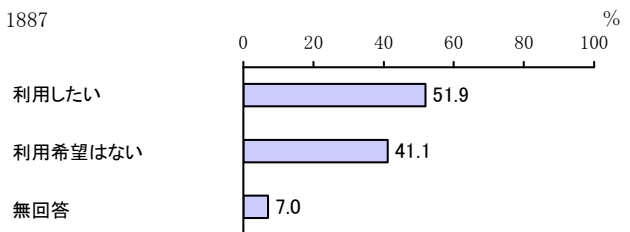
<利用希望時間帯（終了時間）>



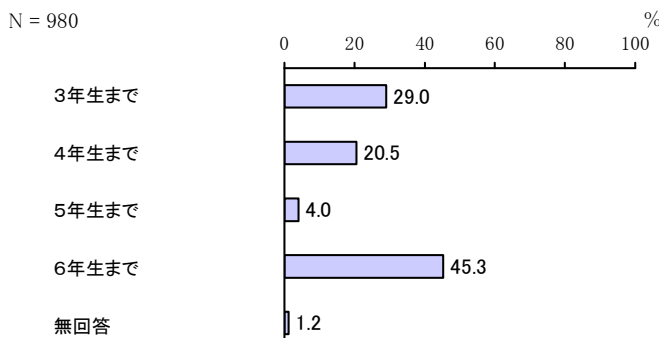
問 26 宛名のお子さんについて、お子さんの夏休み・冬休みなどの長期の休暇期間中の放課後児童クラブの利用希望はありますか。事業の利用には、一定の利用料がかかります。当てはまる番号1つに○をつけてください。また利用したい学年及び時間帯を、() 内に(例) 9時～18時のように24時間表記でご記入ください。

「利用したい」が51.9%となっています。
 利用希望学年で「6年生まで」、利用希望開始時間で「9時台」、利用希望終了時間で「17時台」が最も高くなっています。

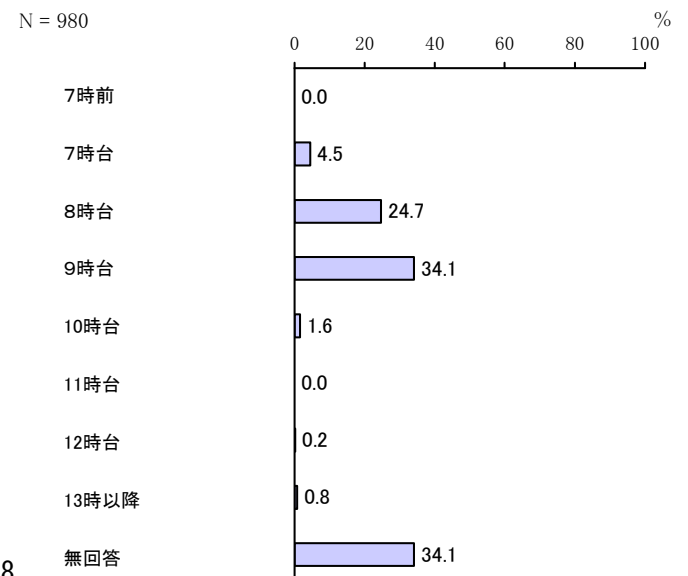
N = 1887



<利用希望学年>

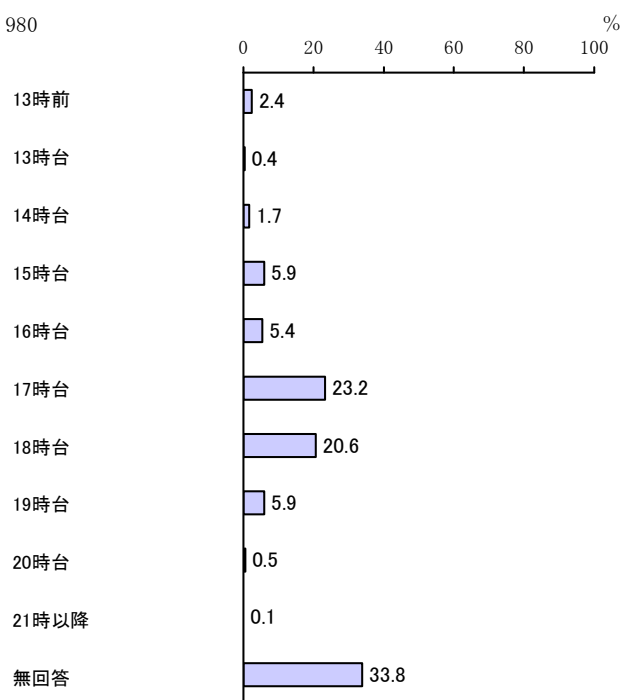


<利用希望時間帯（開始時間）>



<利用希望時間帯（終了時間）>

N = 980



(10) 育児休業や短時間勤務制度など、職場の両立支援制度について

問 27 宛名のお子さんが生まれた時、父母のいずれかもしくは双方が育児休業を取得しましたか。母親、父親それぞれについて、当てはまる番号1つに○をつけてください。また、取得していない方はその理由を選択肢から番号を選び、「15. その他」を選ばれた方は、その内容をご記入ください。

①母親

「働いていなかった」が56.3%と最も高く、次いで「取得した（取得中である）」が25.2%、「取得していない」が12.9%となっています。

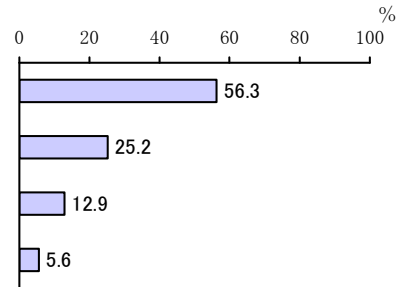
N = 1887

働いていなかった

取得した(取得中である)

取得していない

無回答



ア 取得していない理由

「子育てや家事に専念するため退職した」が39.9%と最も高く、次いで「その他」が12.8%、「配偶者が無職、祖父母等の親族にみてもらえるなど、制度を利用する必要がなかった」が11.5%となっています。

N = 243

配偶者が無職、祖父母等の親族にみてもらえるなど、制度を利用する必要がなかった

配偶者が育児休業制度を利用した

職場に育児休業を取りにくい雰囲気があった

仕事が忙しかった

(産休後に)仕事に早く復帰したかった

仕事に戻るのが難しそうだった

昇給・昇格などが遅れそうだった

収入減となり、経済的に苦くなる

保育所(園)などに預けることができた

子育てや家事に専念するため退職した

職場に育児休業の制度がなかった(就業規則に定めがなかった)

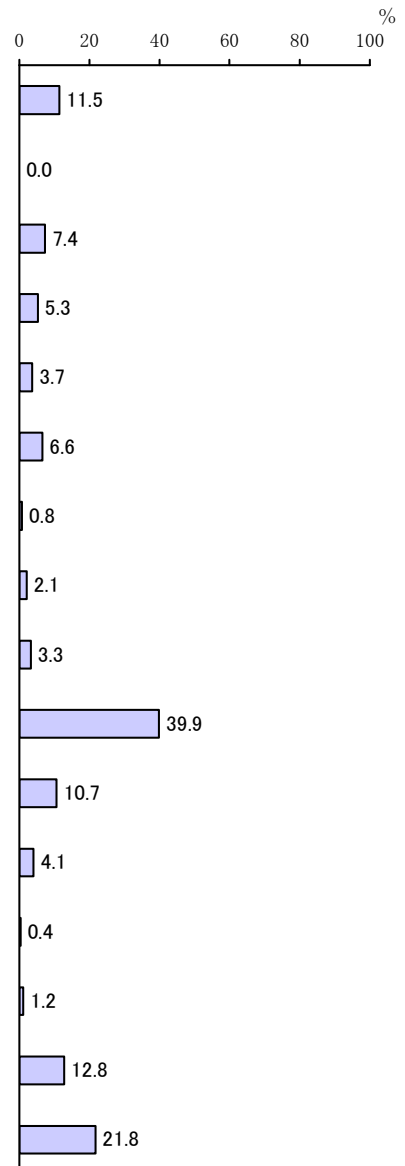
有期雇用のため育児休業の取得要件を満たさなかった

育児休業を取得できることを知らなかった

産前産後の休暇(産前6週間、産後8週間)を取得できることを知らず、退職した

その他

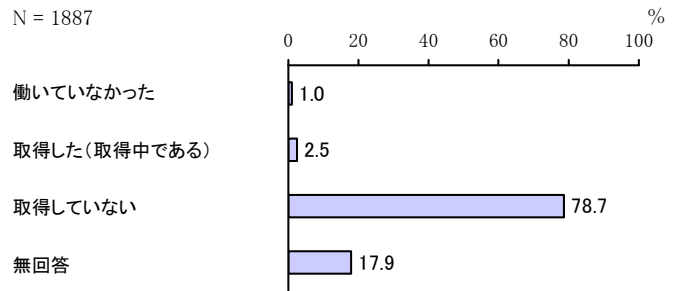
無回答



②父親

「取得していない」が78.7%と最も高くなっています。

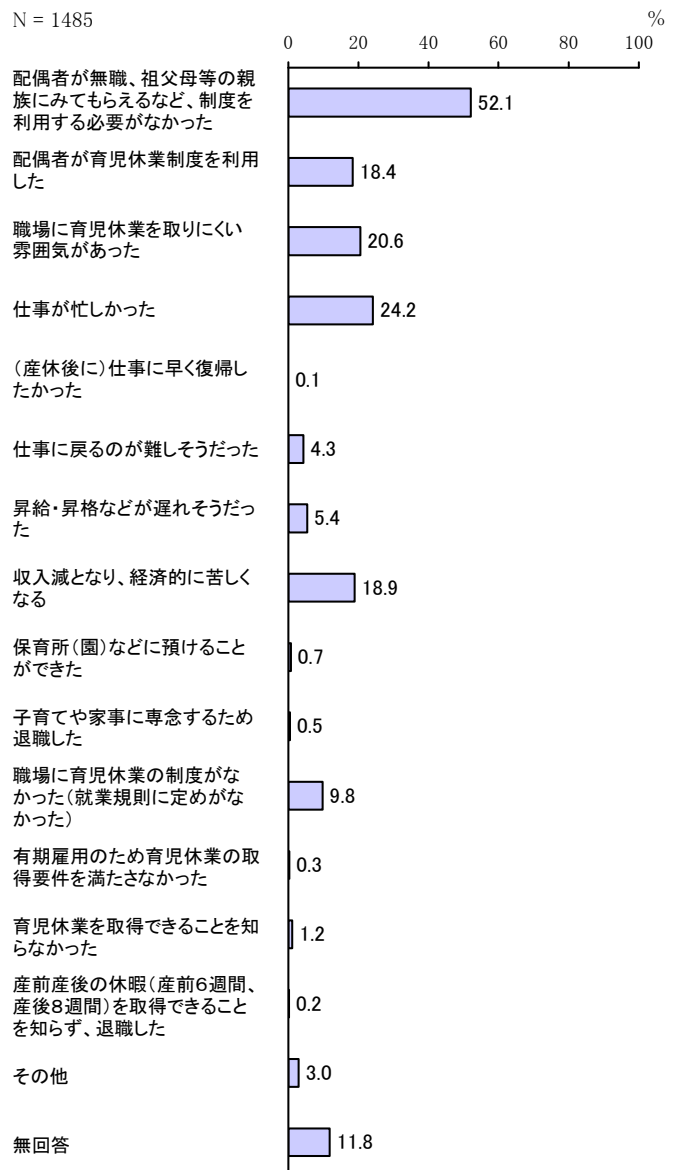
N = 1887



ア 取得していない理由

「配偶者が無職、祖父母等の親族にみてもらえるなど、制度を利用する必要がなかった」が52.1%と最も高く、次いで「仕事が忙しかった」が24.2%、「職場に育児休業を取りにくい雰囲気があった」が20.6%となっています。

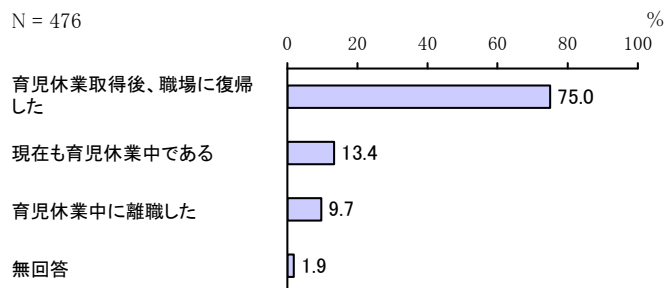
N = 1485



問 27-1 問 27 で「2. 取得した（取得中である）」に○をつけた方にうかがいます。
 育児休業取得後、職場に復帰しましたか。当てはまる番号1つに○をつけてください。

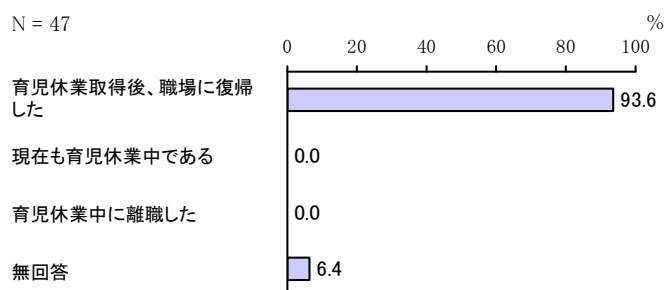
①母親

「育児休業取得後、職場に復帰した」が 75.0%と最も高く、次いで「現在も育児休業中である」が 13.4%となっています。



②父親

「育児休業取得後、職場に復帰した」が 93.6%と最も高くなっています。

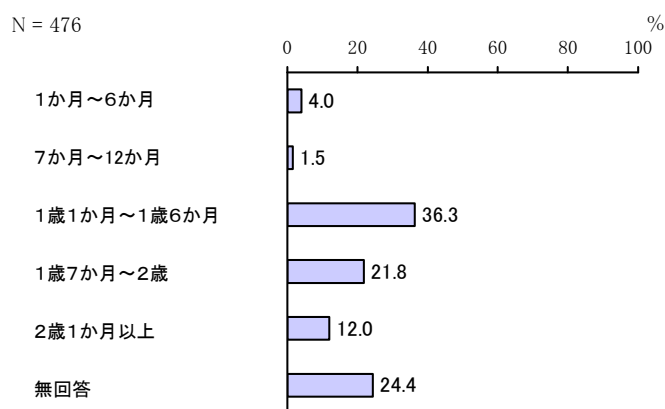


問 27-2 育児休業からは、「実際」にお子さんが何歳何ヶ月のときに職場復帰しましたか。また、何歳何ヶ月のときまで取りたかったですか。（ ）内に数字でご記入ください。

①母親

ア 実際の取得期間

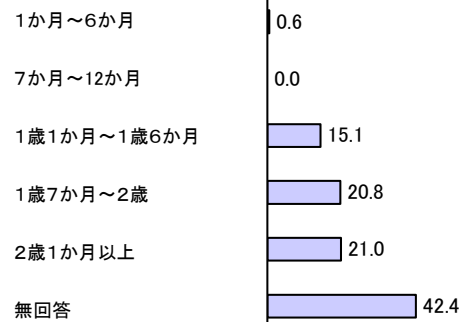
「1歳1か月～1歳6か月」が 36.3%と最も高く、次いで「1歳7か月～2歳」が 21.8%、「2歳1か月以上」が 12.0%となっています。



イ 希望の取得期間

「2歳1か月以上」が21.0%と最も高く、次いで「1歳7か月～2歳」が20.8%、「1歳1か月～1歳6か月」が15.1%となっています。

N = 476




②父親

ア 実際の取得期間

「1か月～6か月」が25.5%と最も高くなっています。


N = 47



イ 希望の取得期間

「1か月～6か月」が25.5%と最も高くなっています。

N = 47



問 27-3 問 27-2 で実際の復帰と希望が異なる方にうかがいます。

希望の時期に職場復帰しなかった理由についてうかがいます。①・②のいずれかの項目を選択し、それぞれの理由で当てはまる番号すべてに○を付けてください。

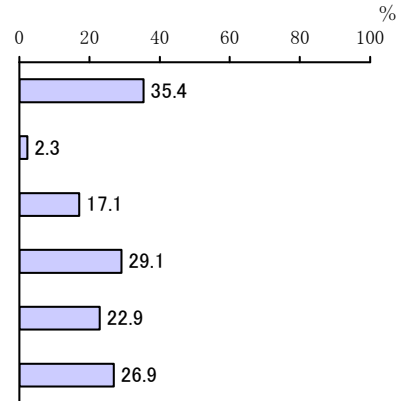
①母親

ア 希望より早く復帰した方

「希望する保育園（所）に入園するため」が 35.4%と最も高く、次いで「人事異動や業務の節目の時期に合わせるため」が 29.1%、「経済的な理由で早く復帰する必要があったため」が 17.1%となっています。

N = 175

希望する保育園(所)に入園するため
 配偶者や家族の希望があったため
 経済的な理由で早く復帰する必要があったため
 人事異動や業務の節目の時期に合わせるため
 その他
 無回答

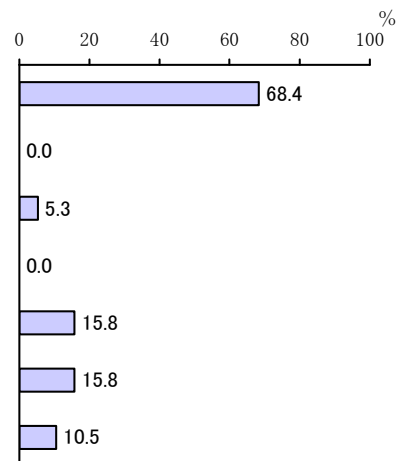


イ 希望より遅く復帰した方

「希望する保育園（所）に入園できなかったため」が 68.4%と最も高く、次いで「子どもをみてくれる人がいなかったため」が 15.8%となっています。

N = 19

希望する保育園(所)に入園できなかったため
 自分や子ども等の体調が思わしくなかったため
 配偶者や家族の希望があったため
 職場の受け入れ態勢が整ってなかったため
 子どもをみてくれる人がいなかったため
 その他
 無回答



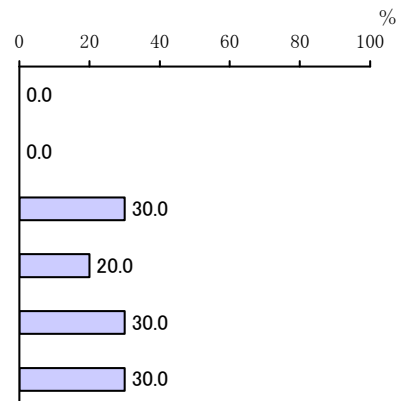
②父親

ア 希望より早く復帰した方

「経済的な理由で早く復帰する必要があったため」が 30.0%と最も高く、次いで「人事異動や業務の節目の時期に合わせるため」が 20.0%となっています。

N = 10

希望する保育園(所)に入園するため
 配偶者や家族の希望があったため
 経済的な理由で早く復帰する必要があったため
 人事異動や業務の節目の時期に合わせるため
 その他
 無回答



イ 希望より遅く復帰した方

該当者なし

問 27-4 問 27-1で「1. 育児休業取得後、職場に復帰した」に○をつけた方にうかがいます。

育児休業からの職場復帰時には、短時間勤務制度を利用しましたか。当てはまる番号1つに○をつけてください。

①母親

「短時間勤務制度を利用した」が 54.1%
となっています。

N = 357

短時間勤務制度を利用した

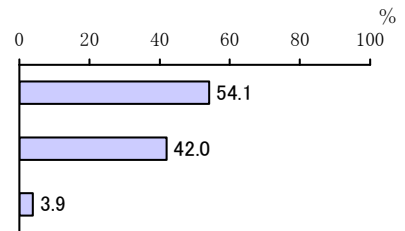
54.1

短時間勤務制度を利用しな
かった

42.0

無回答

3.9



②父親

「短時間勤務制度を利用した」が 6.8%
となっています。

N = 44

短時間勤務制度を利用した

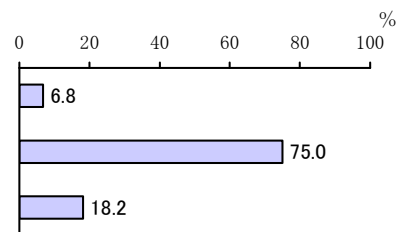
6.8

短時間勤務制度を利用しな
かった

75.0

無回答

18.2



問 27-5 問 27-4 で「2. 短時間勤務制度を利用しなかった」に○をつけた方にうかがいます。

短時間勤務制度を利用しなかった理由は何ですか。当てはまる理由の番号すべてに○をつけてください。

①母親

「職場に短時間勤務制度を取りにくい雰囲気があった」が 36.0%と最も高く、次いで「短時間勤務にすると給与が減額され、経済的に苦しくなる」が 28.7%、「仕事が忙しかった」が 24.7%となっています。

N = 150

配偶者が無職、祖父母等の親族にみてもらえるなど、制度を利用する必要がなかった

配偶者が育児休業制度や短時間勤務制度を利用した

職場に短時間勤務制度を取りにくい雰囲気があった

仕事が忙しかった

短時間勤務にすると給与が減額され、経済的に苦しくなる

短時間勤務にすると保育所(園)の入所申請の優先順位が下がる

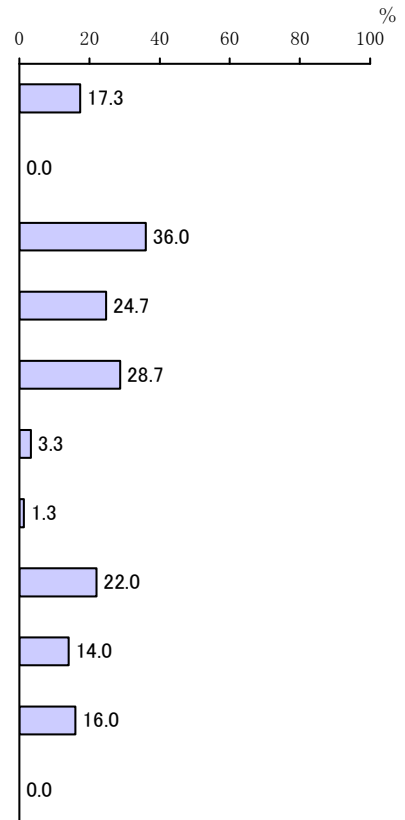
子育てや家事に専念するため退職した

職場に短時間勤務制度がなかった(就業規則に定めがなかった)

短時間勤務制度を利用できることを知らなかった

その他

無回答



②父親

「配偶者が無職、祖父母等の親族にみてもらえるなど、制度を利用する必要がなかった」が 51.5%と最も高く、次いで「仕事が忙しかった」が 45.5%、「職場に短時間勤務制度を取りにくい雰囲気があった」が 27.3%となっています。

N = 33

配偶者が無職、祖父母等の親族にみてもらえるなど、制度を利用する必要がなかった

配偶者が育児休業制度や短時間勤務制度を利用した

職場に短時間勤務制度を取りにくい雰囲気があった

仕事が忙しかった

短時間勤務にすると給与が減額され、経済的に苦しくなる

短時間勤務にすると保育所(園)の入所申請の優先順位が下がる

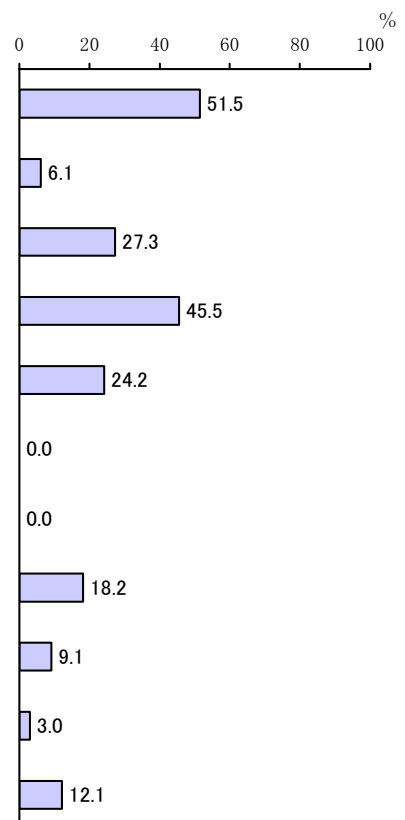
子育てや家事に専念するため退職した

職場に短時間勤務制度がなかった(就業規則に定めがなかった)

短時間勤務制度を利用できることを知らなかった

その他

無回答

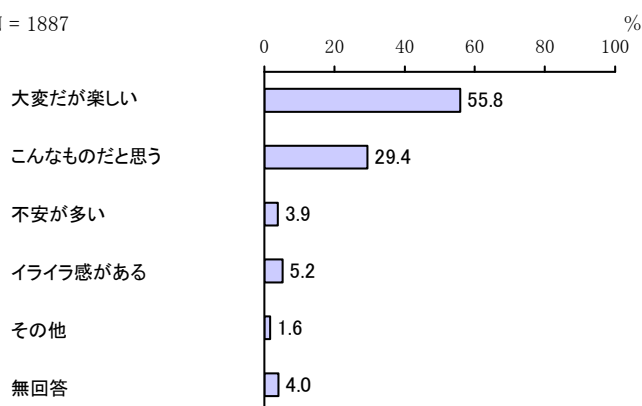


(11) 子育て及び育児について

問 28 育児についてどのように感じていますか。当てはまる番号1つに○をつけてください。また、「5. その他」に○をつけた方は、その内容をご記入ください。

「大変だが楽しい」が55.8%と最も高く、次いで「こんなものだと思う」が29.4%となっています。

N = 1887



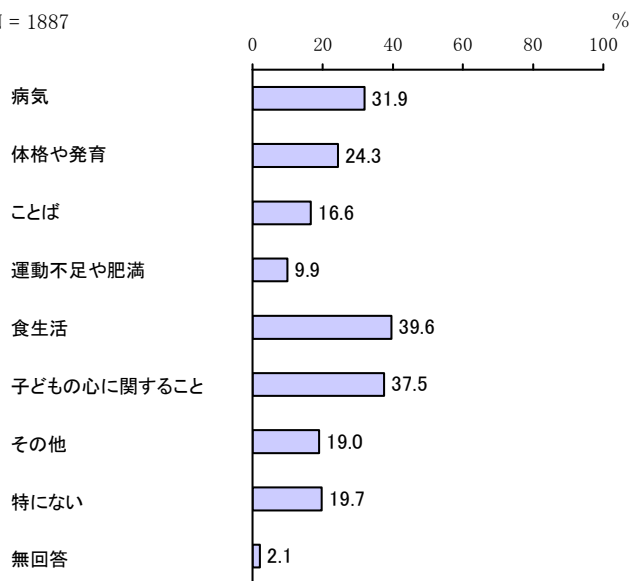
問 29 子育てに関して日常悩んでいること、また気になることはどのようなことですか。次の中から当てはまる番号すべてに○をつけてください。

①子どもの病気や健康、発育のこと

「食生活」が39.6%と最も高く、次いで「子どもの心に関すること」が37.5%、「病気」が31.9%となっています。

N = 1887

育児の楽しさ別にみると、「不安が多い」「イライラ感がある」で「子どもの心に関すること」の割合が高く、5割を超えています。



【育児の楽しさ別】

単位：％

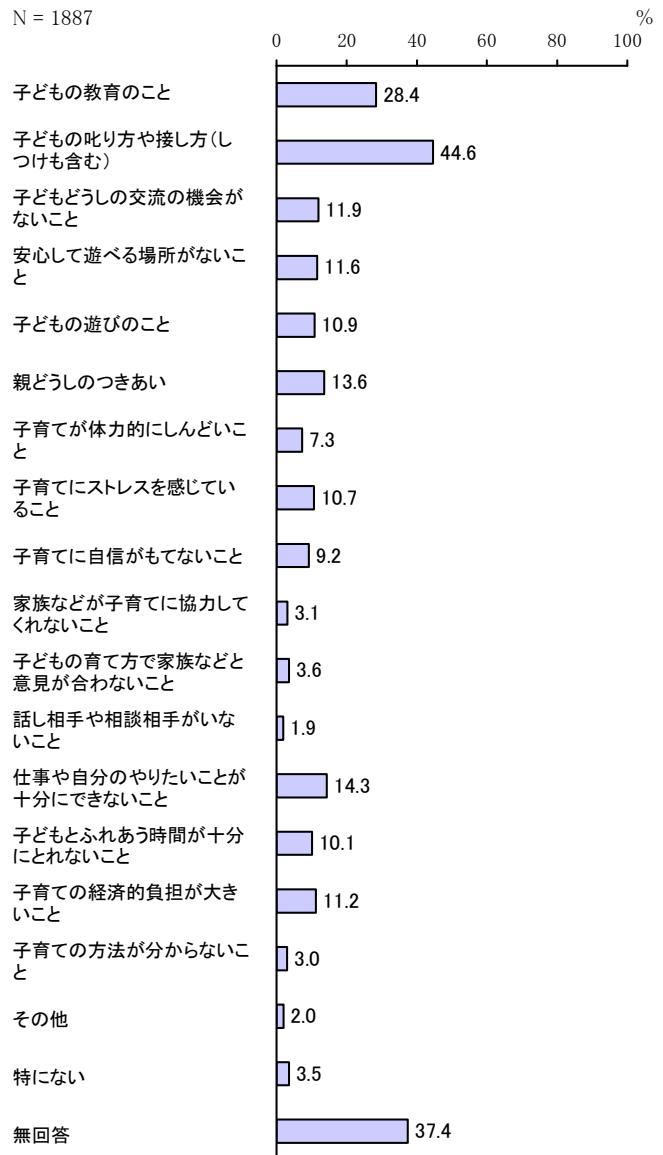
	有効回答数 (件)	病気	体格や発育	ことば	運動不足や肥満	食生活	子どもの心に関すること	その他	特にない	無回答
大変だが楽しい	1053	34.4	23.0	14.3	8.6	40.0	31.5	17.3	23.9	1.1
こんなものだと思う	555	28.8	21.8	18.2	11.2	37.3	40.4	17.1	18.4	1.3
不安が多い	74	28.4	45.9	20.3	2.7	45.9	66.2	27.0	5.4	-
イライラ感がある	98	28.6	29.6	29.6	19.4	45.9	55.1	36.7	4.1	4.1
その他	31	22.6	22.6	19.4	6.5	29.0	32.3	32.3	22.6	3.2

②子どもの病気や健康、発育以外のこと

「子どもの叱り方や接し方（しつけも含む）」が44.6%と最も高く、次いで「子どもの教育のこと」が28.4%、「仕事や自分のやりたいことが十分にできないこと」が14.3%となっています。

育児の楽しさ別にみると、「イライラ感がある」で「子どもの叱り方や接し方（しつけも含む）」の割合が高く、7割を超えています。また、「仕事や自分のやりたいことが十分にできないこと」の割合も高く、3割を超えています。

N = 1887



【育児の楽しさ別】

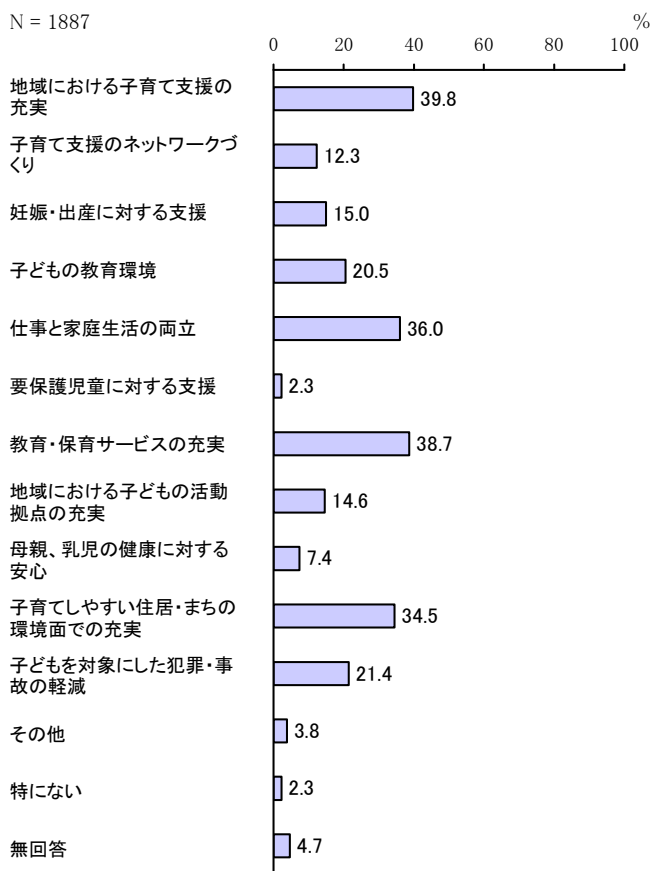
単位：％

	有効回答数 (件)	子どもの教育のこと	子どもの叱り方や接し方 むっけも含む)	子どもどうしの交流の機 会がないこと	安心して遊べる場所がない こと	子どもの遊びのこと	親どうしのつきあい	子育てが体力的にしんど いこと	子育てにストレスを感じ ていること	子育てに自信がもてない こと	家族などが子育てに協力 してくれないこと
大変だが楽しい	1053	27.5	40.0	9.9	10.3	9.8	10.2	5.3	4.4	5.1	2.1
こんなものだと思う	555	26.3	46.3	11.5	11.2	10.5	13.7	5.9	9.4	8.6	3.4
不安が多い	74	40.5	55.4	24.3	17.6	14.9	31.1	16.2	28.4	33.8	4.1
イライラ感がある	98	39.8	71.4	24.5	18.4	18.4	23.5	22.4	56.1	30.6	6.1
その他	31	29.0	64.5	19.4	22.6	16.1	25.8	16.1	29.0	22.6	6.5

	有効回答数 (件)	子どもの育て方で家族な どと意見が合わないこと	話し相手や相談相手がい ないこと	仕事や自分のやりたいこ とが十分にできないこと	子どもとふれあう時間 が十分にとれないこと	子育ての経済的負担が大 きなこと	子育ての方法が分からな いこと	その他	特にな い	無回 答
大変だが楽しい	1053	2.7	0.9	9.8	9.6	9.1	1.8	2.1	4.3	40.6
こんなものだと思う	555	3.2	2.0	16.6	9.2	11.7	2.9	1.6	3.2	37.5
不安が多い	74	10.8	5.4	21.6	10.8	10.8	8.1	2.7	-	29.7
イライラ感がある	98	8.2	8.2	37.8	19.4	23.5	9.2	-	1.0	13.3
その他	31	3.2	3.2	32.3	16.1	25.8	6.5	12.9	3.2	12.9

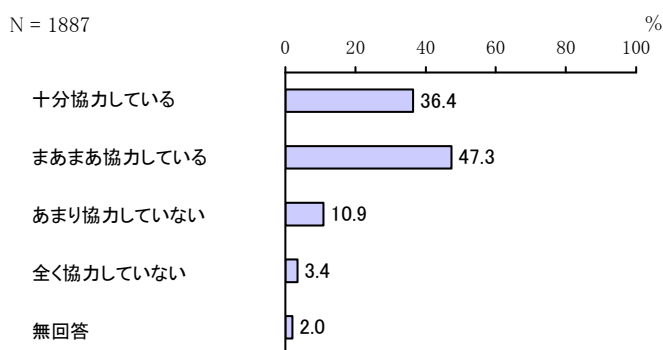
問 30 あなたは、子育ての不安や負担を解消するために、どのようなことが必要と思いますか。次の中から当てはまる番号3つまで○をつけてください。

「地域における子育て支援の充実」「仕事と家庭生活の両立」「教育・保育サービスの充実」「子育てしやすい住居・まちの環境面での充実」が3割以上となっています。



問 31 家族で協力（夫婦の家事・育児の分担など）して子育てをしていますか。当てはまる番号1つに○をつけてください。

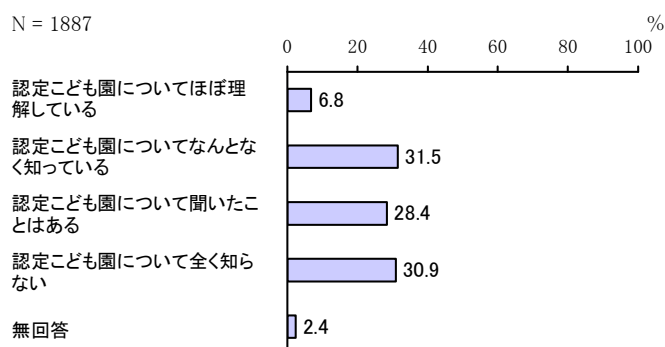
「十分協力している」と「まあまあ協力している」を合わせた割合が83.7%となっています。



(12) 認定こども園について

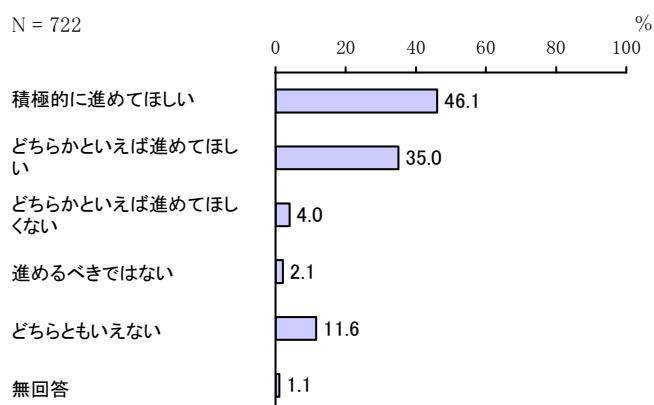
問 32 認定こども園について、どの程度知っていますか。最も当てはまる番号 1 つに○をつけてください。

「認定こども園についてなんとなく知っている」が 31.5%と最も高く、次いで「認定こども園について全く知らない」が 30.9%、「認定こども園について聞いたことはある」が 28.4%となっています。



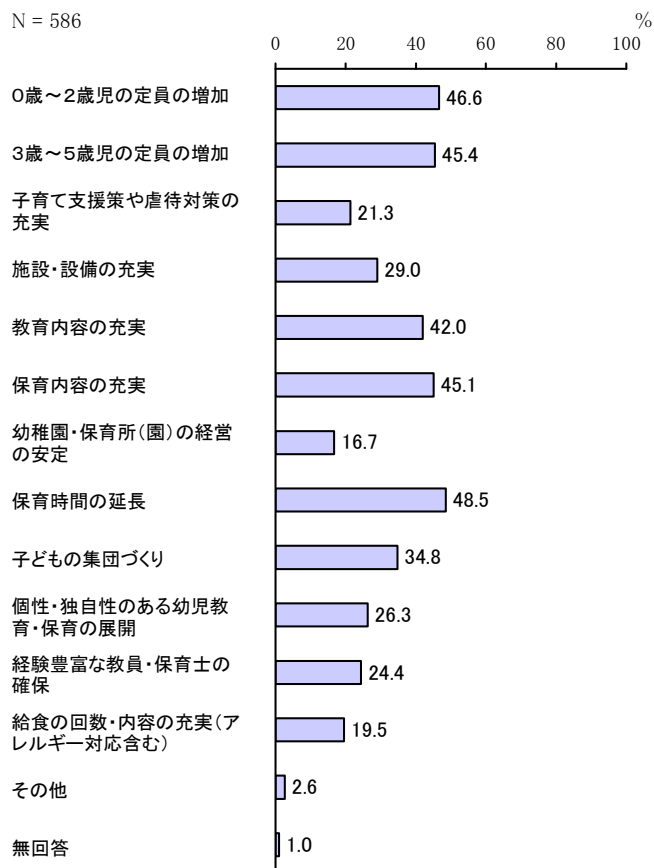
問 32-1 問 32 で「1. 認定こども園についてほぼ理解している」または「2. 認定こども園についてなんとなく知っている」に○をつけた方にうかがいます。認定こども園設置に取り組むことについてどのようなお考えをお持ちですか。最も当てはまる番号 1 つに○をつけてください。

「積極的に進めてほしい」と「どちらかといえば進めてほしい」を合わせた割合が 81.1%となっています。



問 32-2 問 32-1で「1. 積極的に進めてほしい」または「2. どちらかといえば進めてほしい」に○をつけた方にうかがいます。
 認定こども園をつくることで、どのようなことが期待できると思いますか。当てはまる番号すべてに○をつけてください。

「0歳～2歳児の定員の増加」「3歳～5歳児の定員の増加」「教育内容の充実」「保育内容の充実」「保育時間の延長」が4割以上となっています。

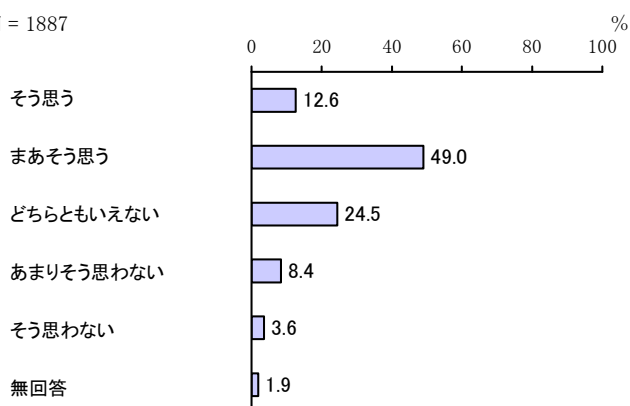


(13) 子育て施策について

問 33 本市は、子育てしやすいまちだと思いますか。当てはまる番号 1 つに○をつけてください。

「そう思う」と「まあそう思う」を合わせた割合が 61.6%となっています。

N = 1887

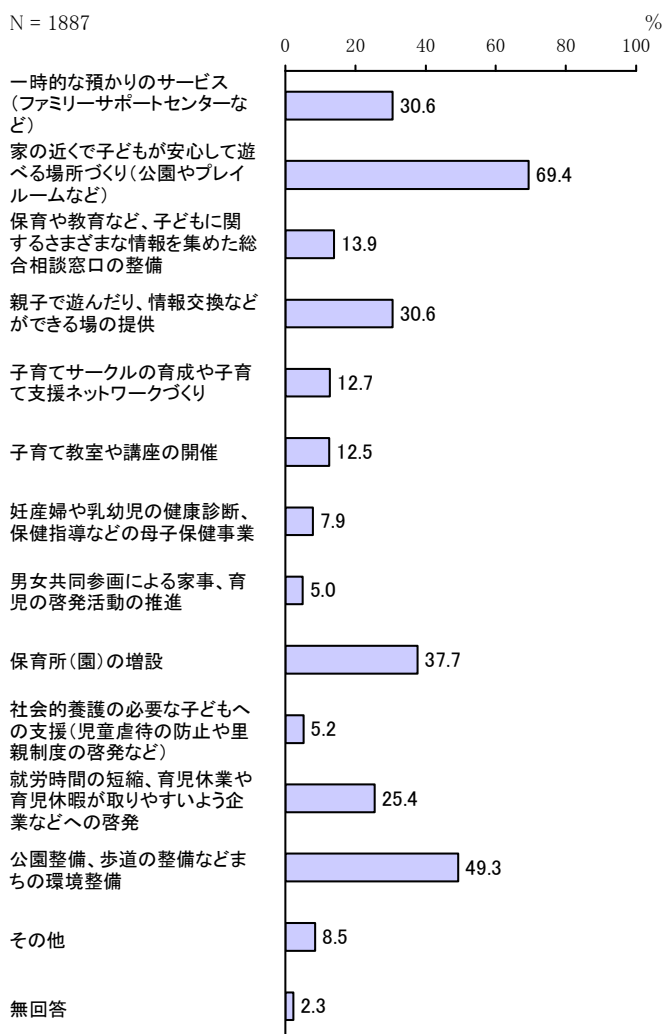


問 34 子育て支援として、充実してほしいと思うものはなんですか。当てはまる番号 4 つまで○をつけてください。また、「13. その他」に○をつけた方は、その内容をご記入ください。

「家の近くで子どもが安心して遊べる場所づくり（公園やプレイルームなど）」が 69.4%と最も高く、次いで「公園整備、歩道の整備などまちの環境整備」が 49.3%、「保育所（園）の増設」が 37.7%となっています。

子育ての満足度別にみると、子育てしやすいまちだと思わない人ほど「保育所（園）の増設」の割合が高くなる傾向がみられます。

N = 1887



【子育ての満足度別】

単位：%

	有効回答数 (件)	一時的な預かりのサービス ファミリーサポートセン ターなど)	家の近くで子どもが安心し て遊べる場所づくり 公園 やプレイルームなど)	保育や教育など、子どもに 関するさまざまな情報を集 めた総合相談窓口の整備	親子で遊んだり、情報交換 などができる場の提供	子育てサークルの育成や子 育て支援ネットワークづく り	子育て教室や講座の開催	妊産婦や乳幼児の健康診 断、保健指導などの母子保 健事業
そう思う	238	31.9	67.6	11.8	31.1	13.0	14.3	10.5
まあそう思う	924	30.6	69.7	14.6	34.3	14.3	14.1	8.7
どちらともいえない	463	31.5	69.3	13.8	26.8	11.4	11.2	6.5
あまりそう思わない	159	28.3	74.2	13.8	25.2	10.7	6.9	6.3
そう思わない	68	30.9	67.6	10.3	22.1	7.4	10.3	2.9

	有効回答数 (件)	男女共同参画による家事、 育児の啓発活動の推進	保育所(園)の増設	社会的養護の必要な子ども への支援 児童虐待の防止 や里親制度の啓発など)	就労時間の短縮、育児休業 や育児休暇が取りやすいよ う企業などへの啓発	公園整備、歩道の整備など まちの環境整備	その他	無回答
そう思う	238	5.5	32.8	7.1	23.9	52.5	5.0	0.8
まあそう思う	924	5.4	32.6	5.6	25.2	50.0	6.1	1.5
どちらともいえない	463	3.5	43.2	5.2	26.3	47.7	11.2	2.6
あまりそう思わない	159	6.9	52.2	1.3	26.4	47.8	14.5	2.5
そう思わない	68	4.4	61.8	2.9	25.0	45.6	23.5	1.5

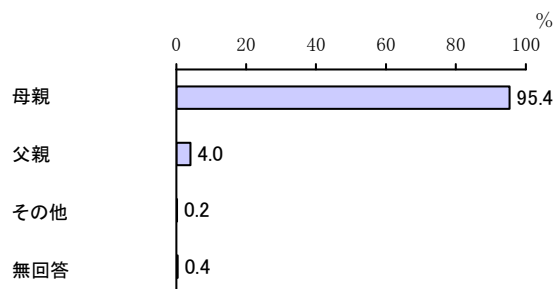
3. 小学生の調査結果

(1) 子どもとご家族の状況について

問1 この調査票にご回答いただく方はどなたですか。対象のお子さんからみた関係でお答えください。当てはまる番号1つに○をつけてください。また、「3. その他」に○をつけた方は、その関係をご記入ください。

「母親」が95.4%となっています。

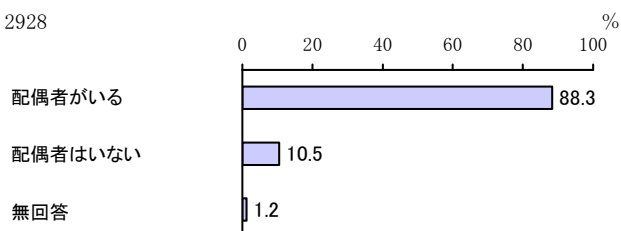
N = 2928



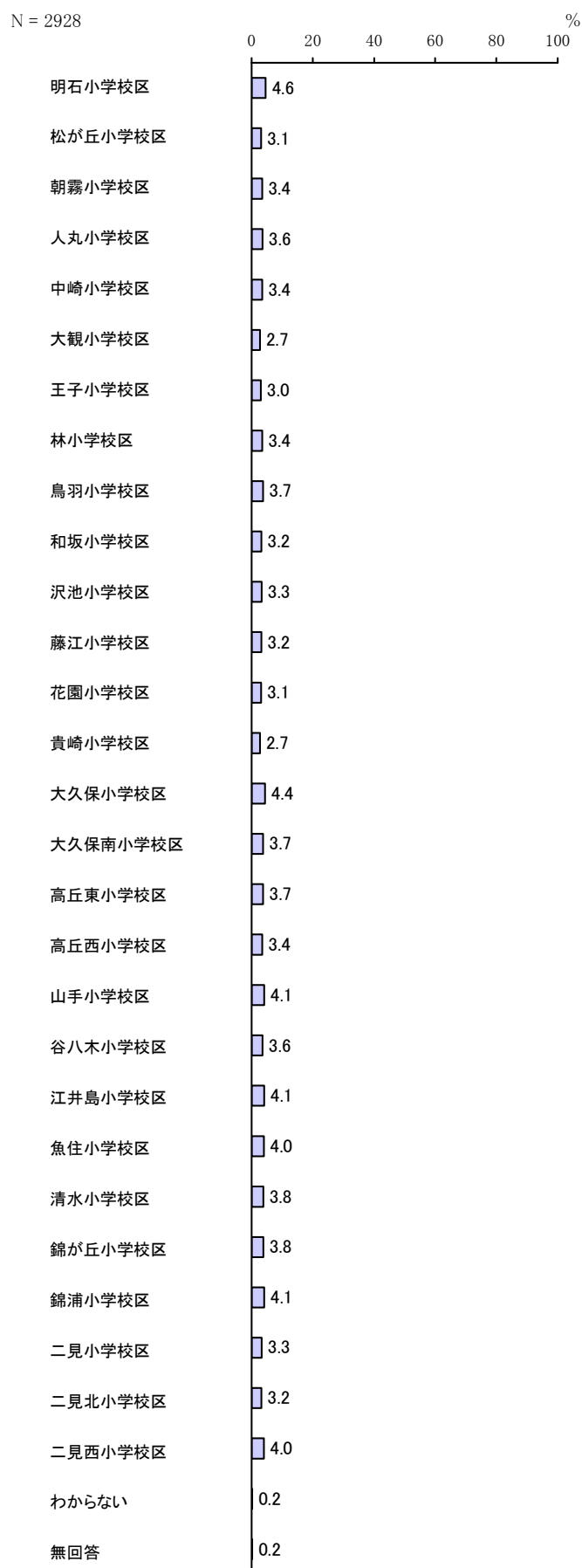
問2 この調査票にご回答いただいている方の配偶関係についてお答えください。当てはまる番号1つに○をつけてください。

「配偶者がいる」が88.3%となっています。

N = 2928

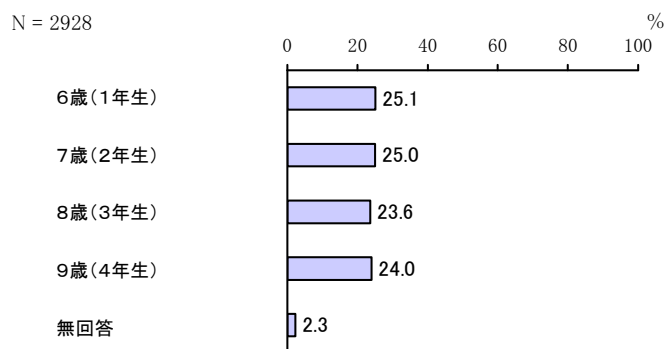


問3 お住まいの地区（校区）として当てはまる答えの番号1つに○をつけてください。
 また、「29. わからない」に○をつけた方は、住所をご記入ください。



問4 対象のお子さんの生年月をご記入ください。()内に数字でご記入ください。

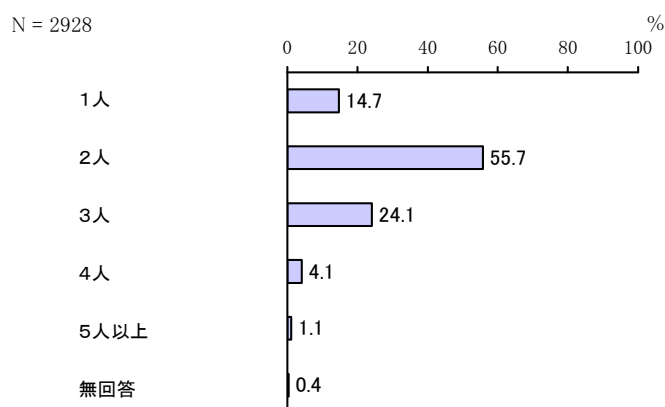
「6歳(1年生)」が25.1%と最も高く、次いで「7歳(2年生)」が25.0%、「9歳(4年生)」が24.0%となっています。



問5 対象のお子さんを含め、お子さんは何人いらっしゃいますか。お子さんの人数を()内に数字でご記入ください。お子さんが2人以上いらっしゃる場合は、1番下のお子さんの生年月をご記入ください。

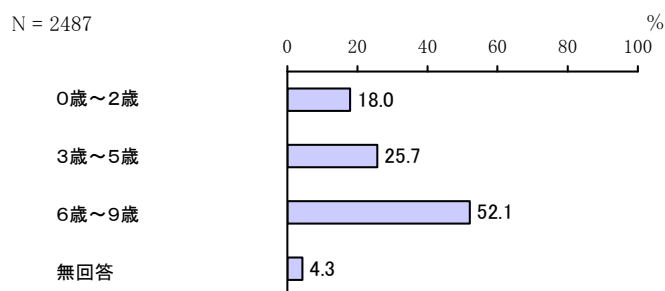
①子どもの人数

「2人」が55.7%と最も高く、次いで「3人」が24.1%、「1人」が14.7%となっています。



②末子の年齢

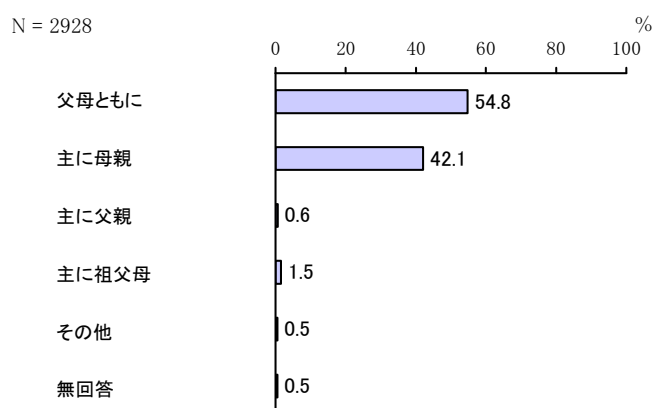
「6歳～9歳」が52.1%と最も高く、次いで「3歳～5歳」が25.7%、「0歳～2歳」が18.0%となっています。



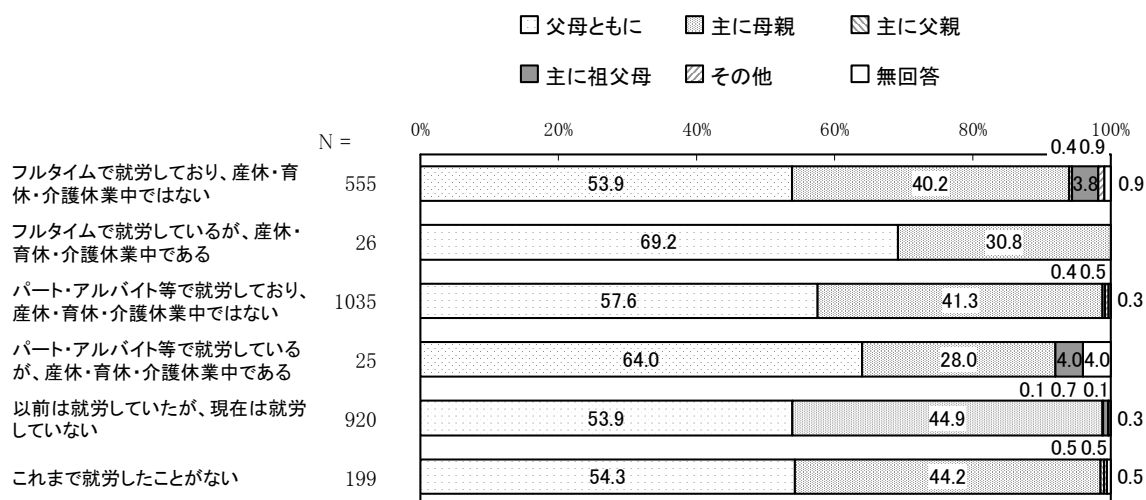
問6 対象のお子さんの子育て（教育を含む）を主に行っているのはどなたですか。お子さんからみた関係で当てはまる番号1つに○をつけてください。また、「5. その他」に○をつけた方は、その関係をご記入ください。

「父母ともに」が最も高く 54.8%、次いで「主に母親」が 42.1%となっています。

母親の就労状況別にみると、「フルタイムで就労しているが、産休・育休・介護休業中である」で「父母ともに」の割合が高く約7割となっています。



【母親の就労状況別】

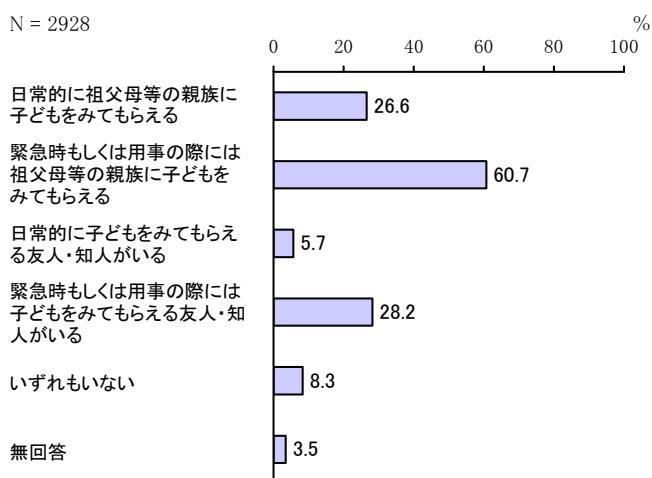


(2) 子どもの育ちをめぐる環境について

問7 日頃、対象のお子さんをみてもらえる親族・知人はいますか。当てはまる番号すべてに○をつけてください。

「緊急時もしくは用事の際には祖父母等の親族に子どもをみてもらえる」が60.7%と最も高く、次いで「緊急時もしくは用事の際には子どもをみてもらえる友人・知人がいる」が28.2%、「日常的に祖父母等の親族に子どもをみてもらえる」が26.6%となっています。

N = 2928

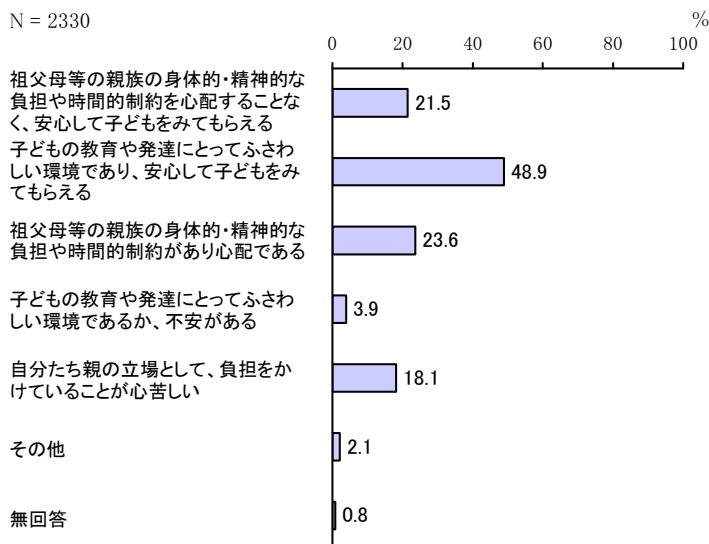


問7-1 問7で「1. 日常的に祖父母等の親族に子どもをみてもらえる」または「2. 緊急時もしくは用事の際には祖父母等の親族に子どもをみてもらえる」に○をつけた方にうかがいます。

祖父母等の親族にお子さんをみてもらっている状況についてお答えください。当てはまる番号すべてに○をつけてください。また、「6. その他」に○をつけた方は、その内容をご記入ください。

「子どもの教育や発達にとってふさわしい環境であり、安心して子どもをみてもらえる」が48.9%と最も高く、次いで「祖父母等の親族の身体的・精神的な負担や時間的制約があり心配である」が23.6%、「祖父母等の親族の身体的・精神的な負担や時間的制約を心配することなく、安心して子どもをみてもらえる」が21.5%となっています。

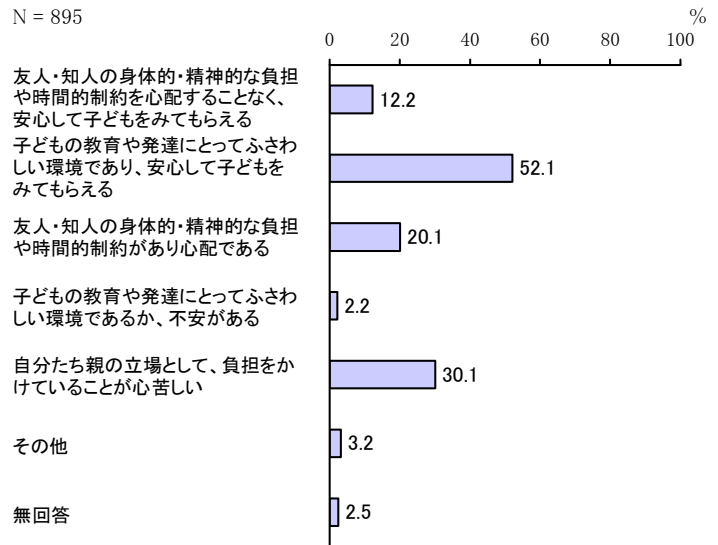
N = 2330



問7-2 問7で「3. 日常的に子どもをみてもらえる友人・知人がいる」または「4. 緊急時もしくは用事の際には子どもをみてもらえる友人・知人がいる」に○をつけた方にうかがいます。

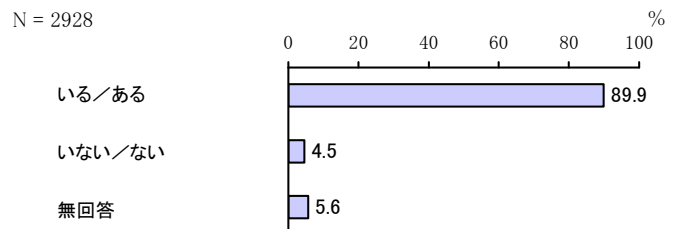
友人・知人にお子さんをみてもらっている状況についてお答えください。当てはまる番号すべてに○をつけてください。また、「6. その他」に○をつけた方は、その内容をご記入ください。

「子どもの教育や発達にとってふさわしい環境であり、安心して子どもをみてもらえる」が52.1%と最も高く、次いで「自分たち親の立場として、負担をかけていることが心苦しい」が30.1%、「友人・知人の身体的・精神的な負担や時間的制約があり心配である」が20.1%となっています。



問8 対象のお子さんの子育て（教育を含む）をする上で、気軽に相談できる人や相談できる場所がありますか。当てはまる番号1つに○をつけてください。

「いる／ある」が89.9%となっています。

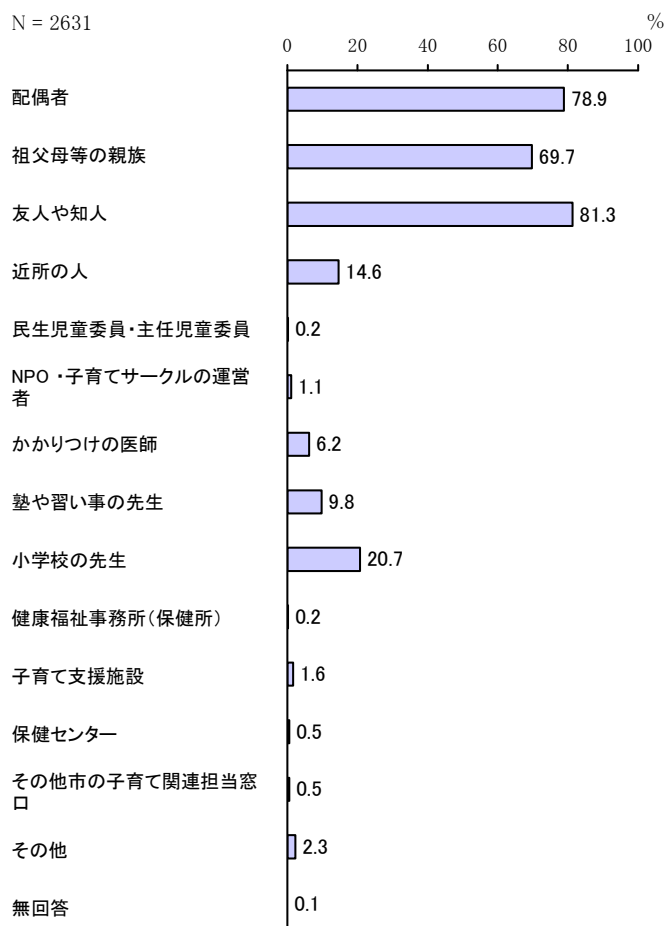


問8-1 問8で「1. いる／ある」に○をつけた方にかがいます。

お子さんの子育て（教育を含む）に関して、気軽に相談できる先は、誰（どこ）ですか。当てはまる番号すべてに○をつけてください。また、「13. その他市の子育て関連担当窓口」または「14. その他」に○をつけた方は、その内容をご記入ください。

「友人や知人」が81.3%と最も高く、次いで「配偶者」が78.9%、「祖父母等の親族」が69.7%となっています。

N = 2631



(3) 子どもの保護者の就労状況について

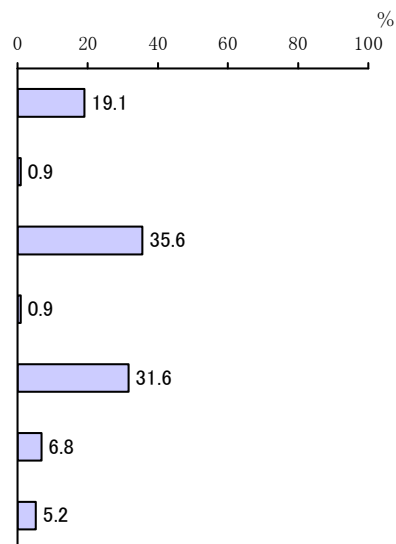
問9 対象のお子さんの保護者の現在の就労状況（自営業、家族従事者含む）をうかがいます。当てはまる番号1つに○をつけてください。あわせて、()に数字を(例)9時～18時のように24時間表記でご記入ください。

①母親

「パート・アルバイト等で就労しており、産休・育休・介護休業中ではない」が35.6%と最も高く、次いで「以前は就労していたが、現在は就労していない」が31.6%、「フルタイムで就労しており、産休・育休・介護休業中ではない」が19.1%となっています。

N = 2911

フルタイムで就労しており、産休・育休・介護休業中ではない
 フルタイムで就労しているが、産休・育休・介護休業中である
 パート・アルバイト等で就労しており、産休・育休・介護休業中ではない
 パート・アルバイト等で就労しているが、産休・育休・介護休業中である
 以前は就労していたが、現在は就労していない
 これまで就労したことがない
 無回答

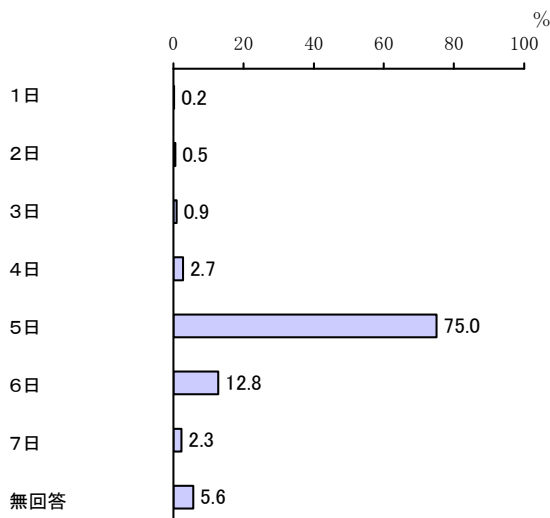


ア フルタイムで就労しており、産休・育休・介護休業中ではない

1週当たりの就労日数が「5日」、1日当たりの就労時間が「8時間～9時間未満」、家を出る時刻が「8時台」、帰宅時刻が「18時台」が最も高くなっています。

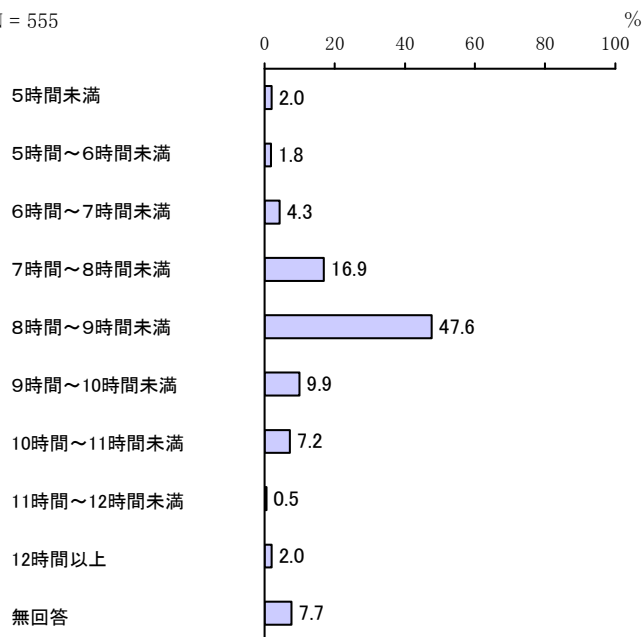
< 1週当たりの「就労日数」 >

N = 555

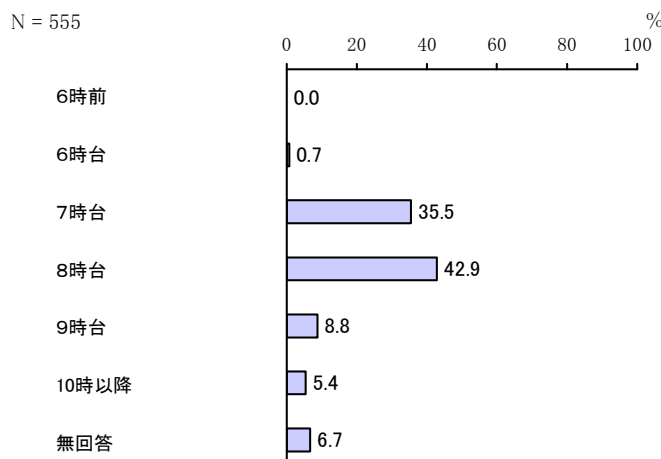


< 1日当たりの「就労時間（残業時間を含む）」 >

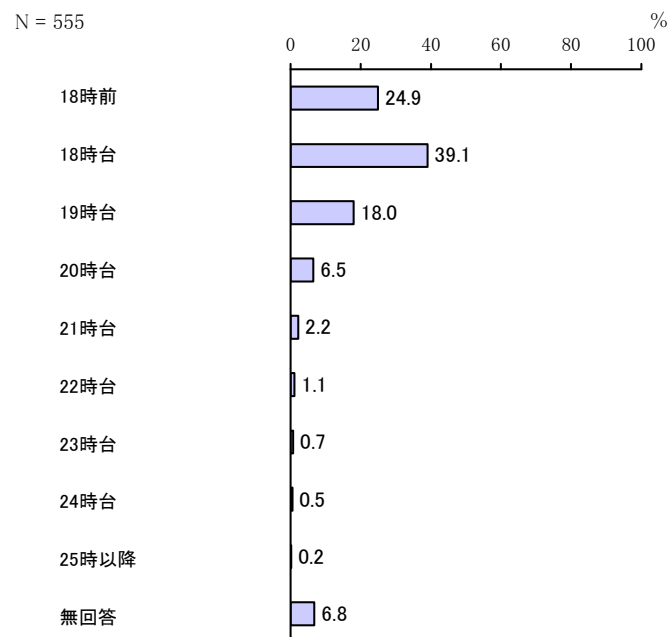
N = 555



<家を出る時刻>



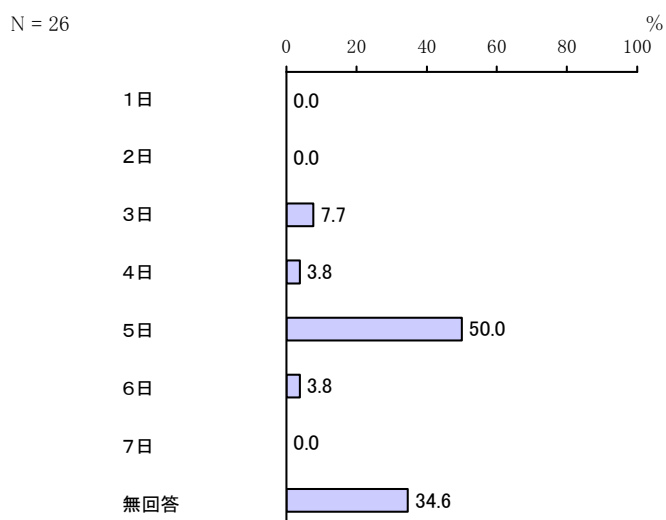
<帰宅時刻>



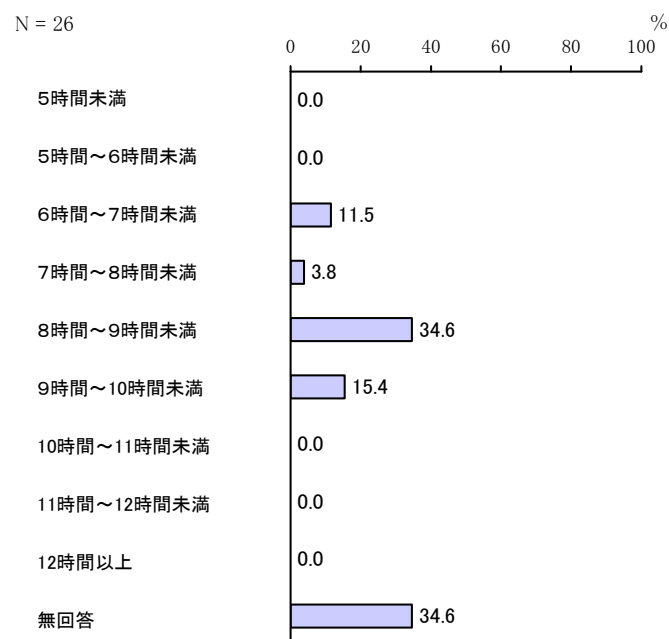
イ フルタイムで就労しているが、産休・育休・介護休業中である

1週当たりの就労日数が「5日」、1日当たりの就労時間が「8時間～9時間未満」、家を出る時刻が「7時台」「8時台」、帰宅時刻が「18時前」「18時台」が最も高くなっています。

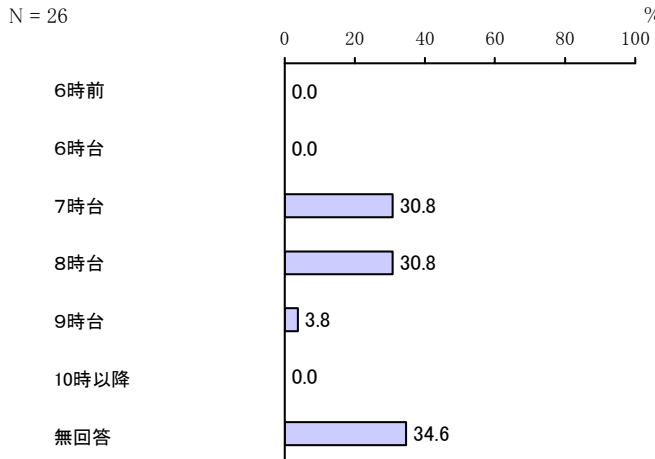
<1週当たりの「就労日数」>



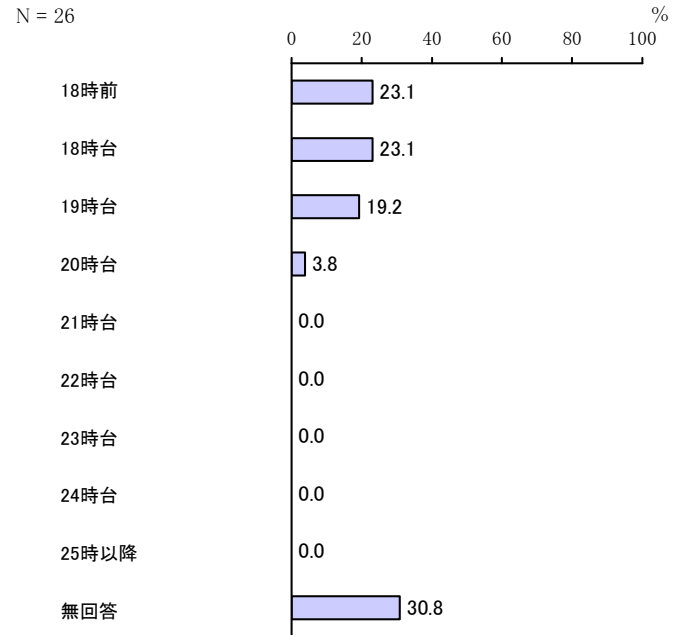
<1日当たりの「就労時間（残業時間を含む）」>



<家を出る時刻>



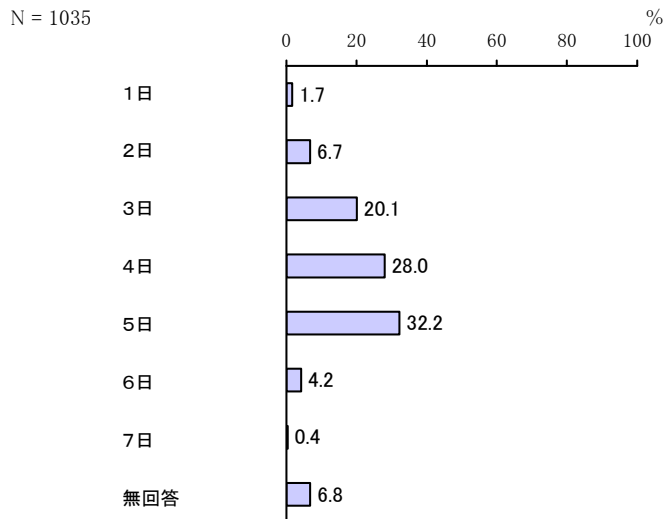
<帰宅時刻>



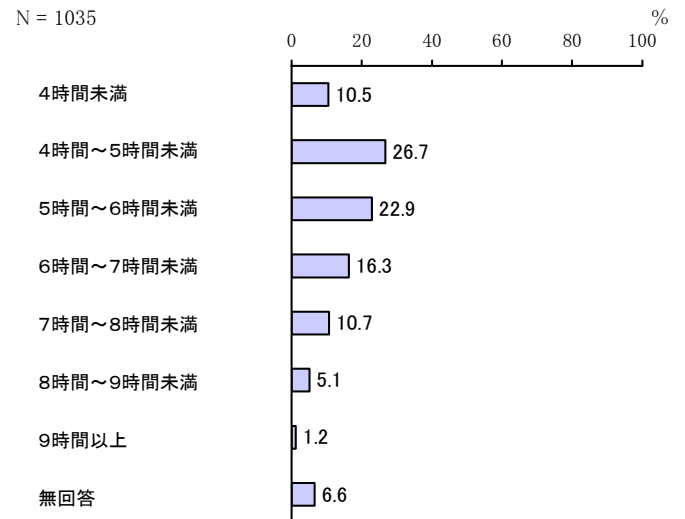
ウ パート・アルバイト等で就労しており、産休・育休・介護休業中ではない

1週当たりの就労日数が「5日」、1日当たりの就労時間が「4時間～5時間未満」、家を出る時刻が「8時台」、帰宅時刻が「15時前」が最も高くなっています。

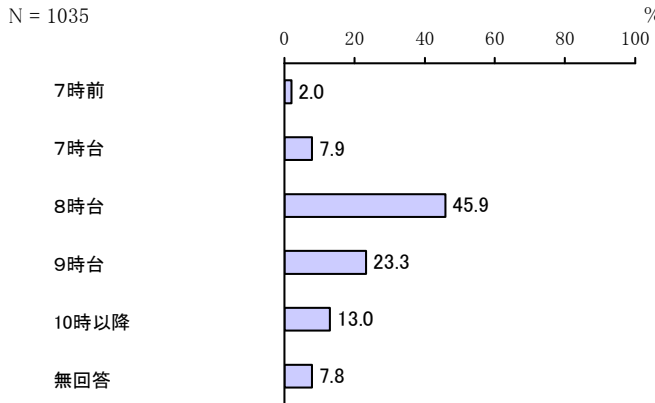
<1週当たりの「就労日数」>



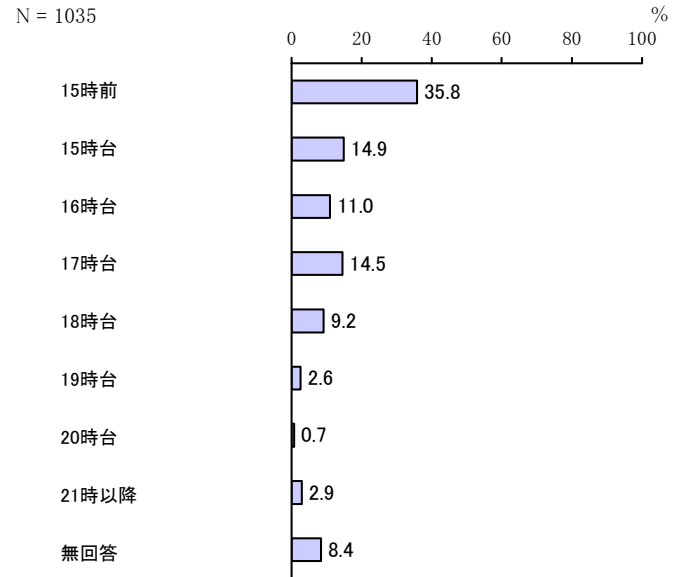
<1日当たりの「就労時間（残業時間を含む）」>



<家を出る時刻>



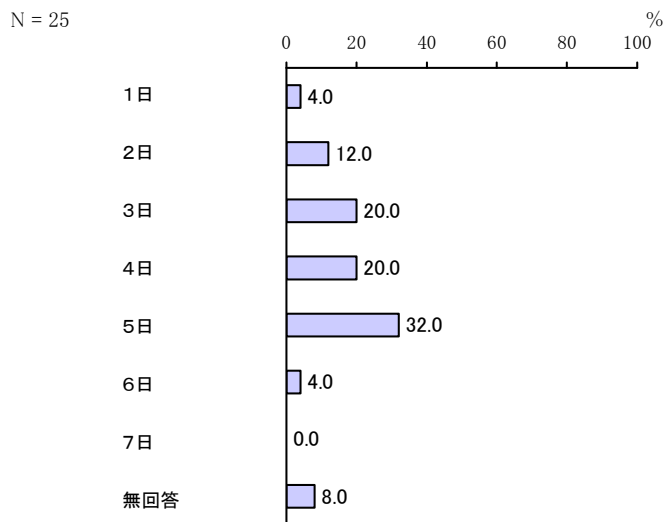
<帰宅時刻>



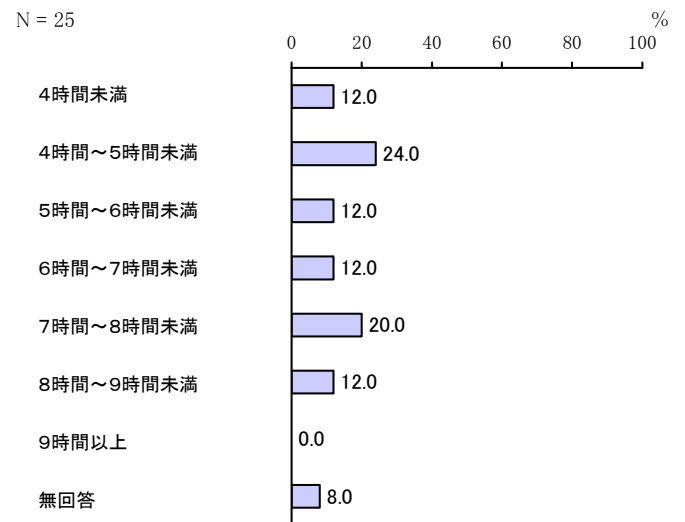
エ パート・アルバイト等で就労しているが、産休・育休・介護休業中である

1週当たりの就労日数が「5日」、1日当たりの就労時間が「4時間～5時間未満」、家を出る時刻が「8時台」、帰宅時刻が「15時前」「16時台」が最も高くなっています。

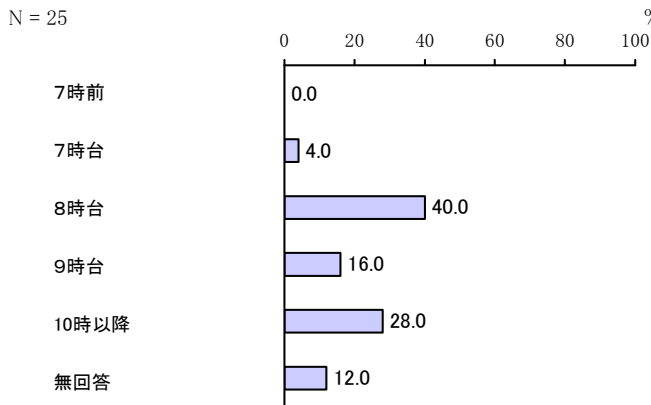
<1週当たりの「就労日数」>



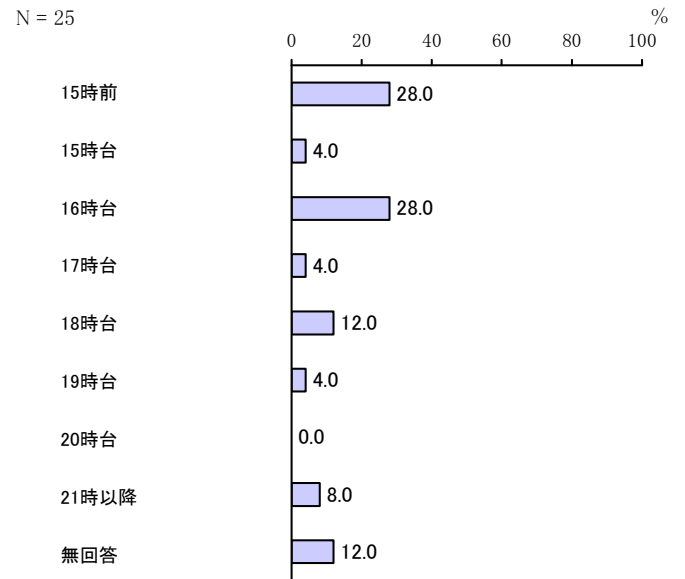
<1日当たりの「就労時間（残業時間を含む）」>



<家を出る時刻>

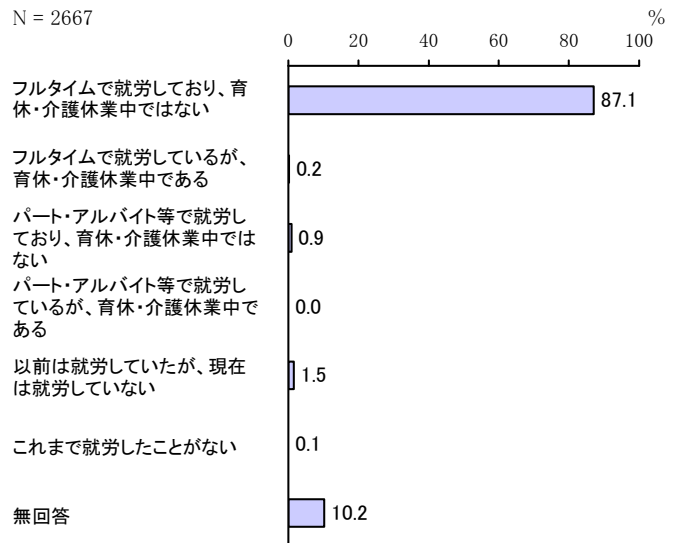


<帰宅時刻>



②父親

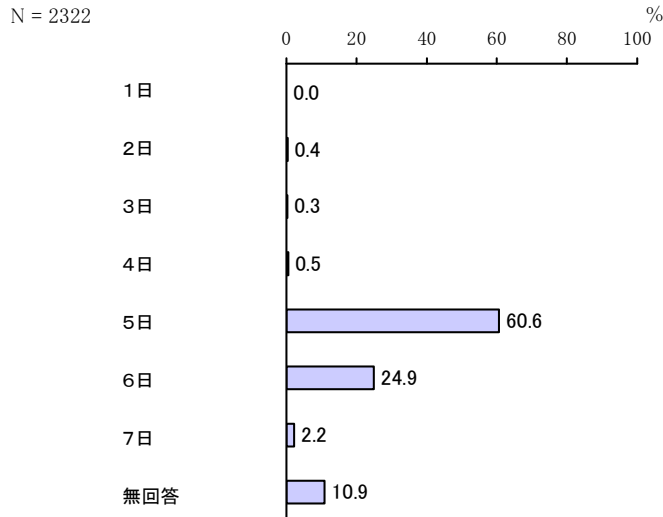
「フルタイムで就労しており、育休・介護休業中ではない」が 87.1%と最も高くなっています。



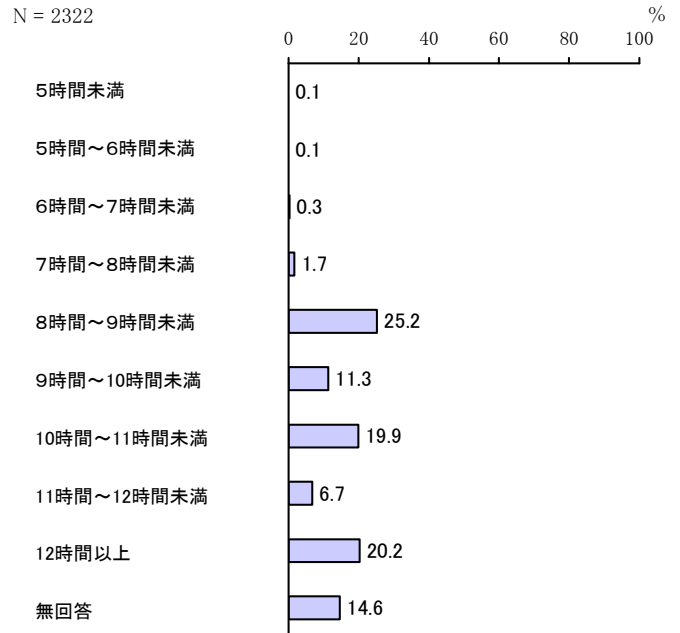
ア フルタイムで就労しており、育休・介護休業中ではない

1週当たりの就労日数が「5日」、1日当たりの就労時間が「8時間～9時間未満」、家を出る時刻が「7時台」、帰宅時刻が「19時台」が最も高くなっています。

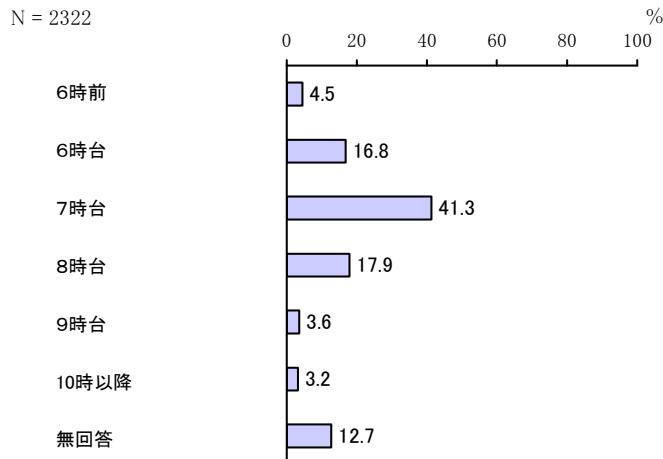
< 1週当たりの「就労日数」 >



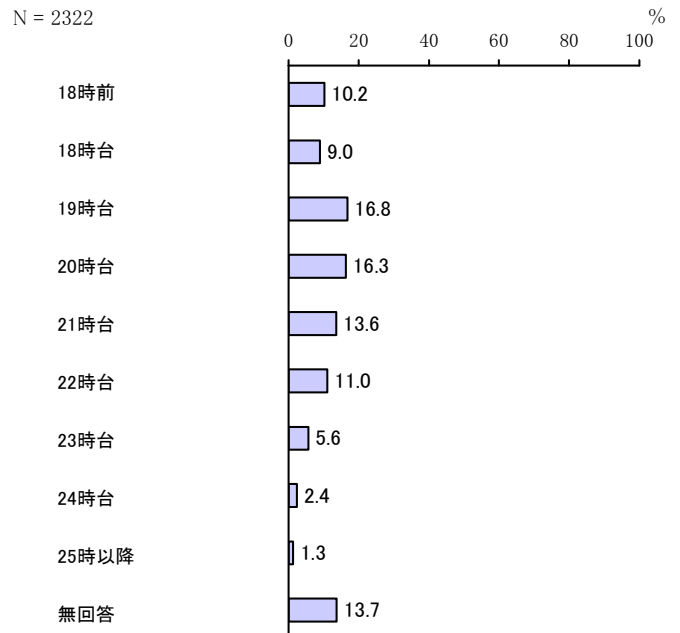
< 1日当たりの「就労時間（残業時間を含む）」 >



< 家を出る時刻 >



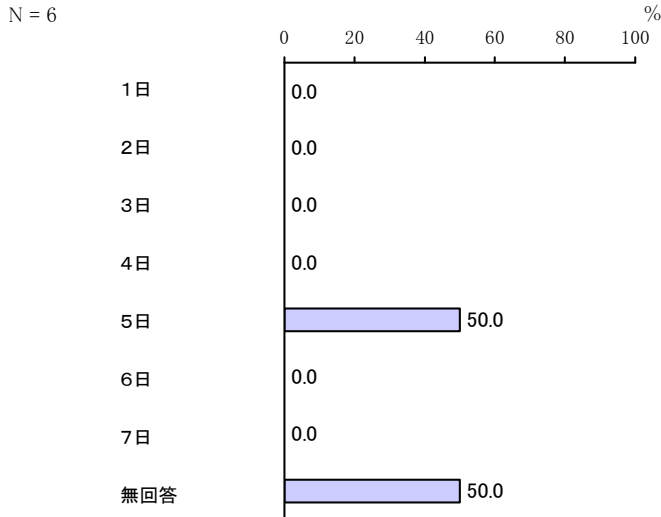
< 帰宅時刻 >



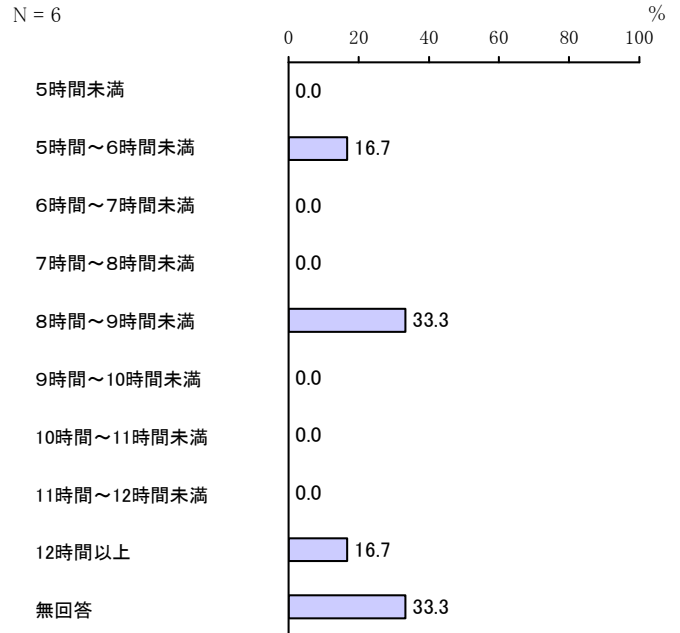
イ フルタイムで就労しているが、育休・介護休業中である

1週当たりの就労日数は「5日」が3件、1日当たりの就労時間は「8時間～9時間未満」が2件、家を出る時刻が「8時台」が2件、帰宅時刻が「20時台」が2件となっています。

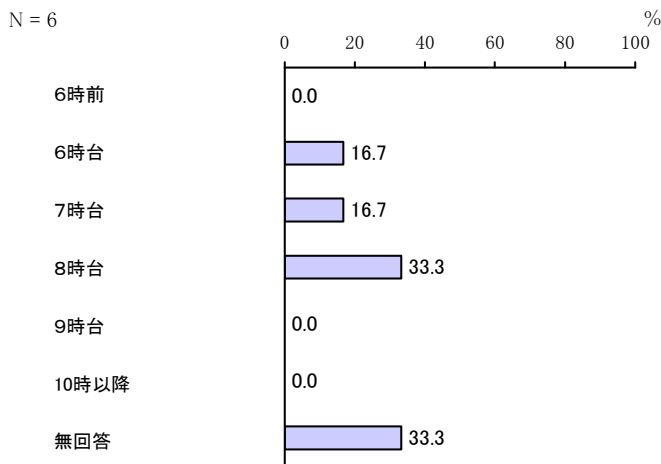
< 1週当たりの「就労日数」 >



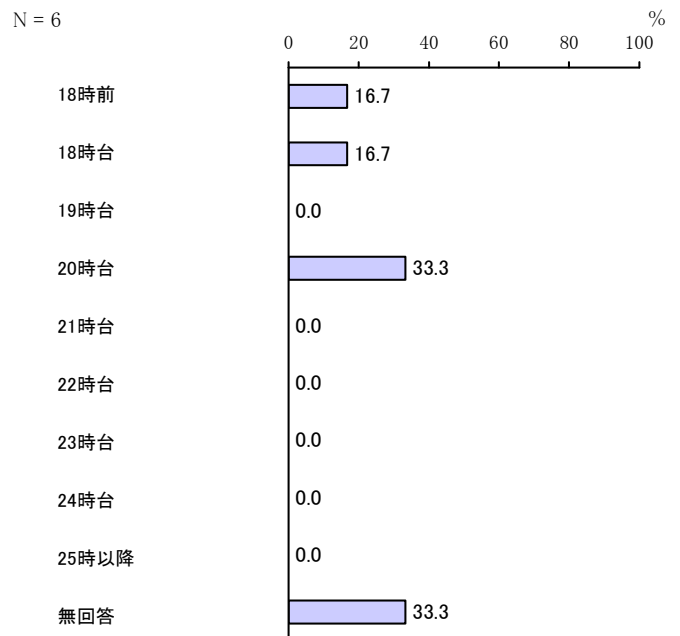
< 1日当たりの「就労時間（残業時間を含む）」 >



< 家を出る時刻 >



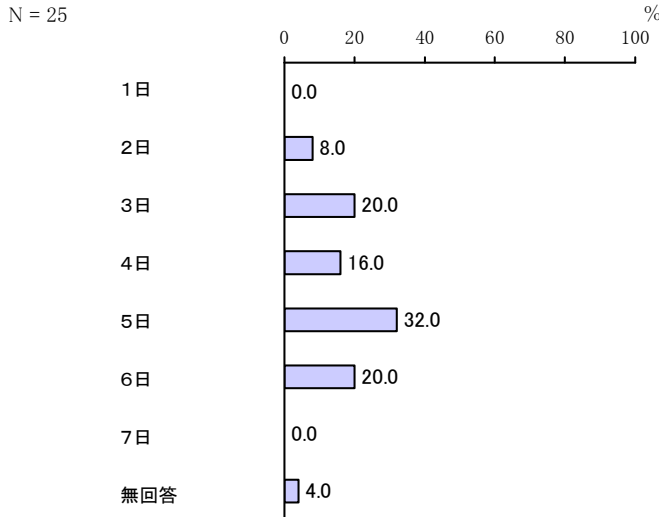
< 帰宅時刻 >



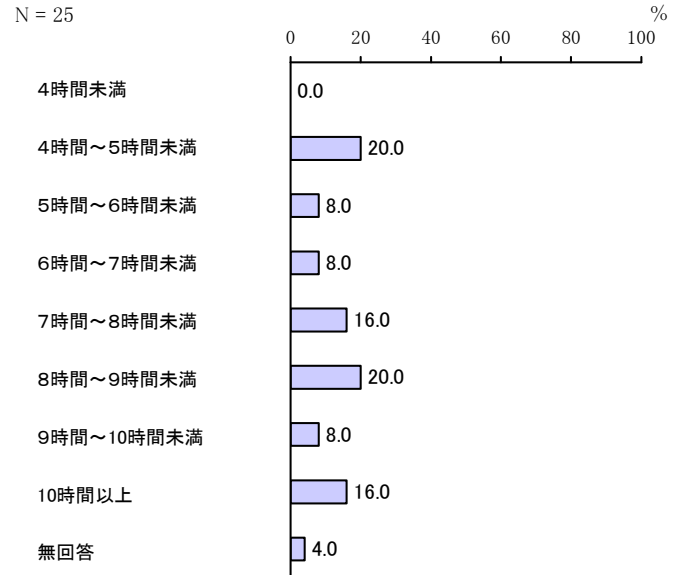
ウ パート・アルバイト等で就労しており、育休・介護休業中ではない

1週当たりの就労日数が「5日」、1日当たりの就労時間が「4時間～5時間未満」「8時間～9時間未満」、家を出る時刻が「7時前」、帰宅時刻が「18時台」が最も高くなっています。

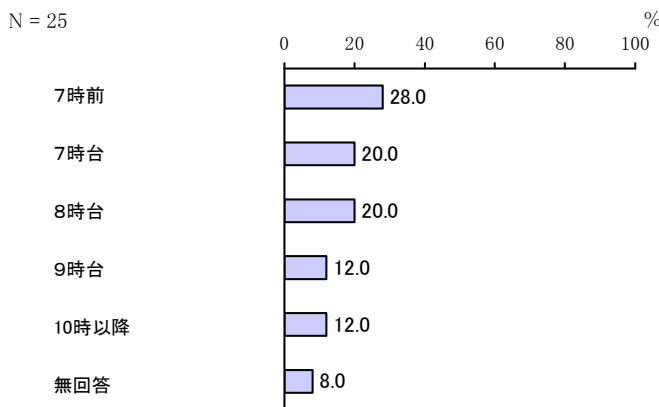
< 1週当たりの「就労日数」 >



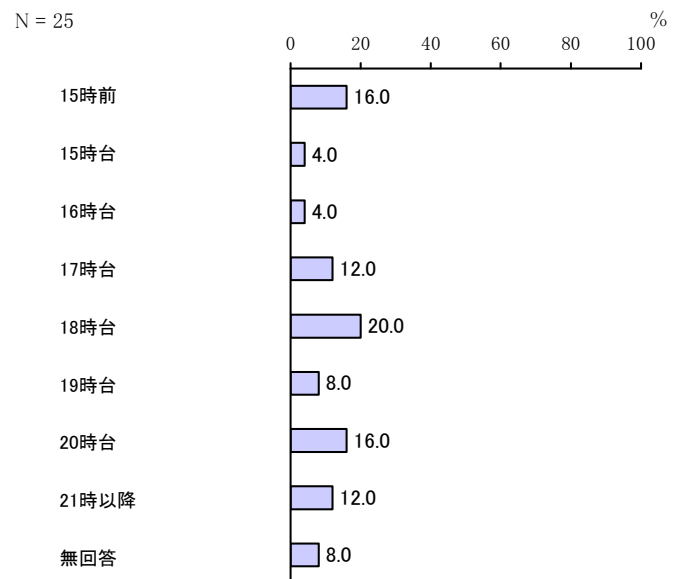
< 1日当たりの「就労時間（残業時間を含む）」 >



< 家を出る時刻 >



< 帰宅時刻 >



エ パート・アルバイト等で就労しているが、育休・介護休業中である

< 1週当たりの「就労日数」 >

該当者なし

< 1日当たりの「就労時間（残業時間を含む）」 >

該当者なし

< 家を出る時刻 >

該当者なし

< 帰宅時刻 >

該当者なし

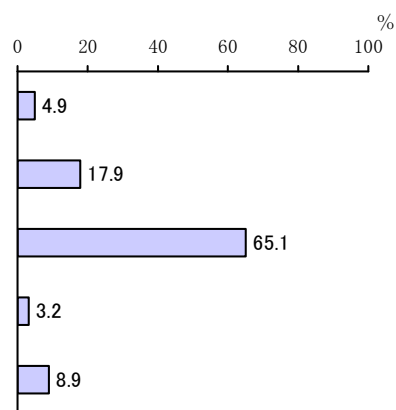
問 10 問 9 で「3. パート・アルバイト等で就労しており、産休・育休・介護休業中ではない」または「4. パート・アルバイト等で就労しているが、産休・育休・介護休業中である」に○をつけた方にうかがいます。
フルタイムへの転換希望はありますか。当てはまる番号 1 つに○をつけてください。

①母親

「パート・アルバイト等の就労を続けることを希望」が 65.1%と最も高く、次いで「フルタイムへの転換希望はあるが、実現できる見込みはない」が 17.9%となっています。

N = 1060

フルタイムへの転換希望があり、実現できる見込みがある
フルタイムへの転換希望はあるが、実現できる見込みはない
パート・アルバイト等の就労を続けることを希望
パート・アルバイト等をやめて子育てや家事に専念したい
無回答

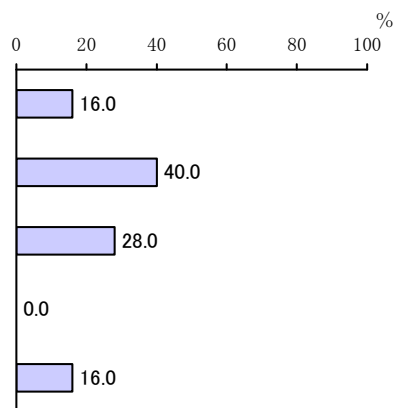


②父親

「フルタイムへの転換希望はあるが、実現できる見込みはない」が 40.0%と最も高く、次いで「パート・アルバイト等の就労を続けることを希望」が 28.0%、「フルタイムへの転換希望があり、実現できる見込みがある」が 16.0%となっています。

N = 25

フルタイムへの転換希望があり、実現できる見込みがある
フルタイムへの転換希望はあるが、実現できる見込みはない
パート・アルバイト等の就労を続けることを希望
パート・アルバイト等をやめて子育てや家事に専念したい
無回答



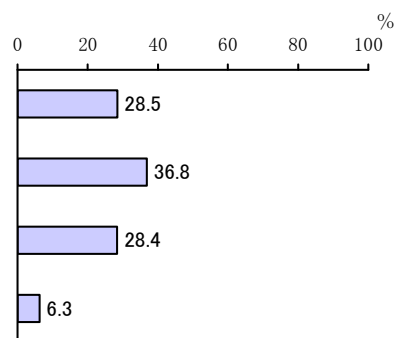
問 11 問 9 「5. 以前は就労していたが、現在は就労していない」または「6. これまで就労したことがない」に○をつけた方にうかがいます。
 就労したいという希望はありますか。当てはまる番号・記号それぞれに1つに○をつけ、該当する（ ）内には数字をご記入ください。

①母親

「1年より先、一番下の子どもが一定の歳になったところに就労したい」が36.8%と最も高く、次いで「子育てや家事などに専念したい(就労の予定はない)」が28.5%、「すぐにでも、もしくは1年以内に就労したい」が28.4%となっています。

N = 1119

子育てや家事などに専念したい(就労の予定はない)
 1年より先、一番下の子どもが()歳になったところに就労したい
 すぐにでも、もしくは1年以内に就労したい
 無回答

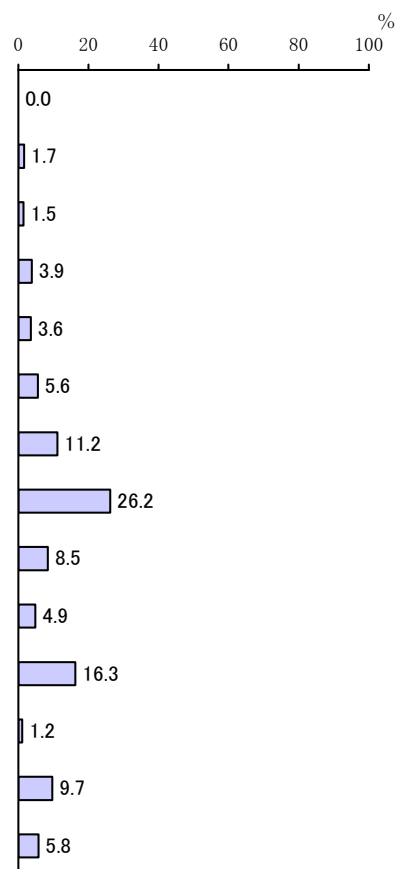


ア 1年より先、一番下の子どもが()歳になったところに就労したい

「7歳」が26.2%と最も高く、次いで「10歳」が16.3%、「6歳」が11.2%となっています。

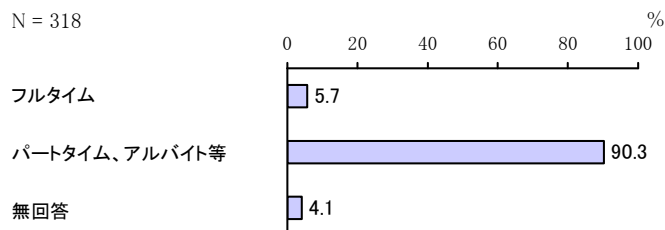
N = 412

0歳
 1歳
 2歳
 3歳
 4歳
 5歳
 6歳
 7歳
 8歳
 9歳
 10歳
 11歳
 12歳以上
 無回答



イ すぐにでも、もしくは1年以内に就労したい ＜希望する就労形態＞

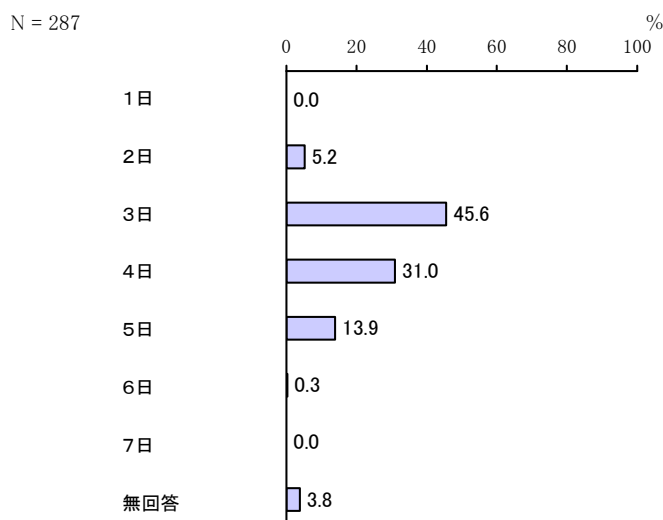
「パートタイム、アルバイト等」が90.3%、「フルタイム」が5.7%となっています。



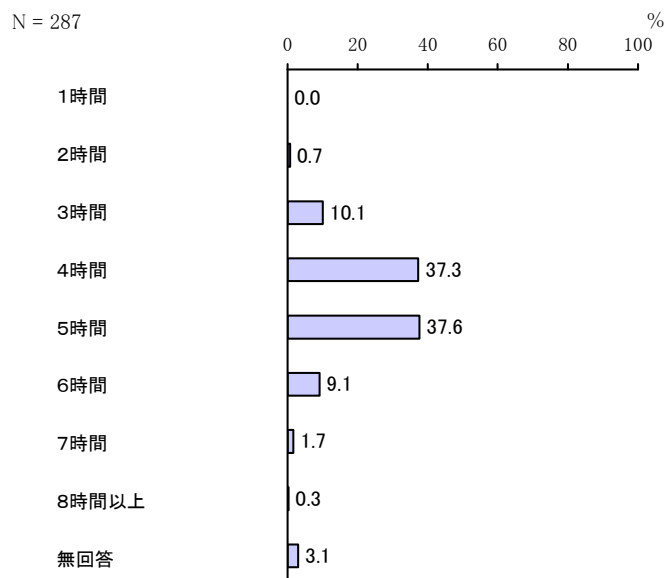
ウ パートタイム、アルバイト等

1週当たりの就労日数が「3日」、1日当たりの就労時間が「5時間」が最も高くなっています。

＜1週当たりの「就労日数」＞

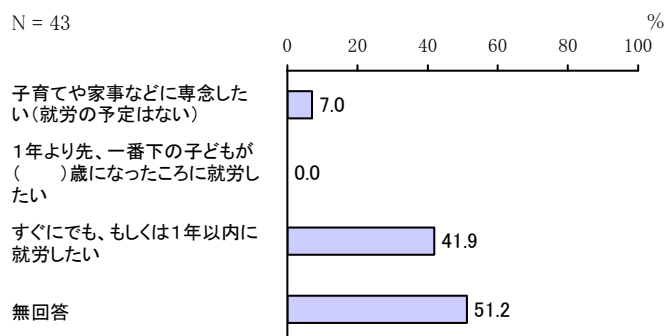


＜1日当たりの「就労時間」＞



②父親

「すぐにでも、もしくは1年以内に就労したい」が41.9%と最も高く、次いで「子育てや家事などに専念したい(就労の予定はない)」が7.0%となっています。



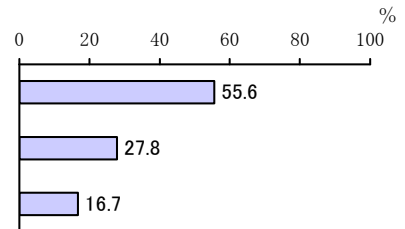
ア 1年より先、一番下の子どもが（ ）歳になったところに就労したい
該当者なし

イ すぐにでも、もしくは1年以内に就労したい
＜希望する就労形態＞

「フルタイム」が55.6%、「パートタイム、アルバイト等」が27.8%となっています。

N = 18

フルタイム
パートタイム、アルバイト等
無回答

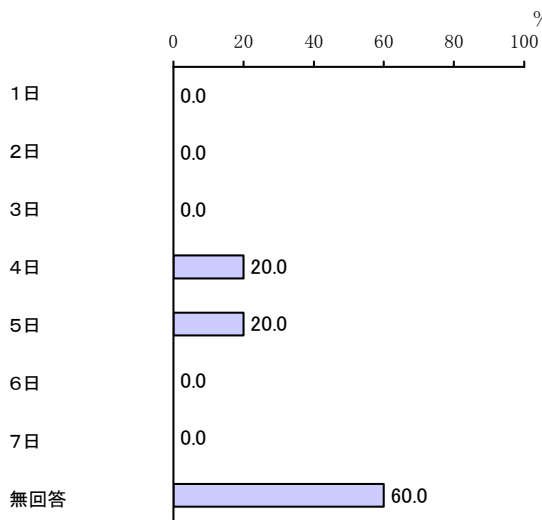


ウ パートタイム、アルバイト等

1週当たりの就労日数は「4日」「5日」が各1件、1日当たりの就労時間は「5時間」が2件となっています。

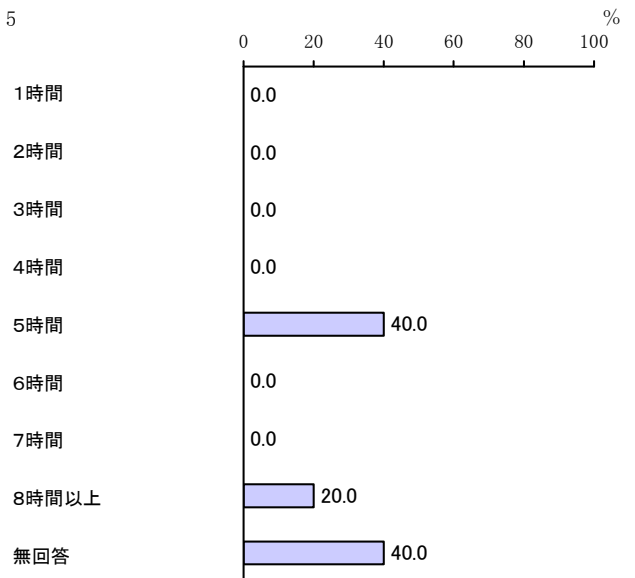
＜1週当たりの「就労日数」＞

N = 5



＜1日当たりの「就労時間」＞

N = 5

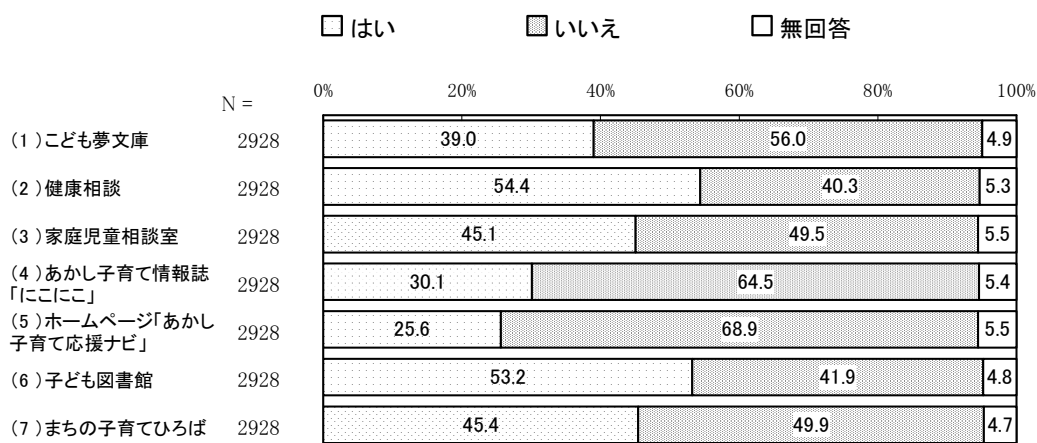


(4) 地域の子育て支援事業の利用状況について

問12 下記の事業で知っているものや、これまでに利用したことがあるもの、今後、利用したいと思うものをお答えください。(1)～(7)の事業ごとに、A～Cのそれぞれについて、「1. はい」「2. いいえ」のいずれかに○をつけてください。なお、事業によっては、お住まいの地域で実施されていないものもあります。

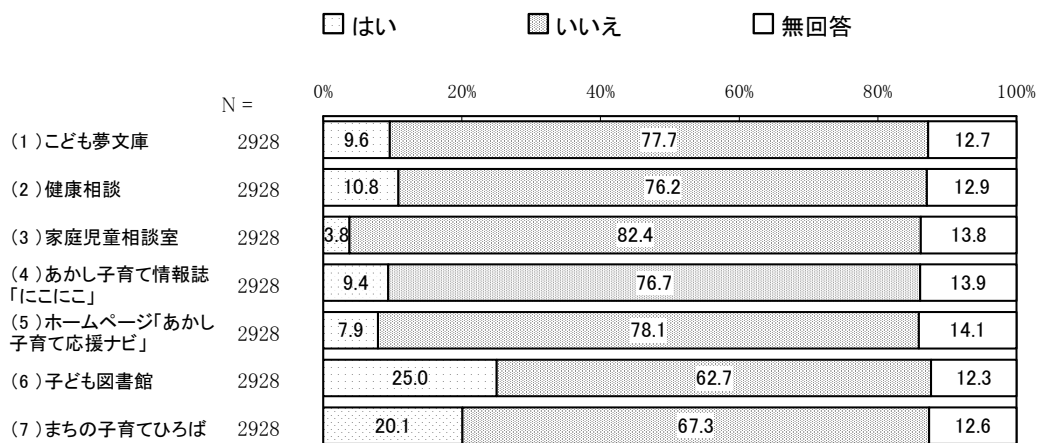
①認知度

「(2) 健康相談」「(6) 子ども図書館」を知っている人が5割以上と高くなっています。一方、「(4) あかし子育て情報誌「にこにこ」「(5) ホームページ「あかし子育て応援ナビ」」を知らない人が6割以上と高くなっています。



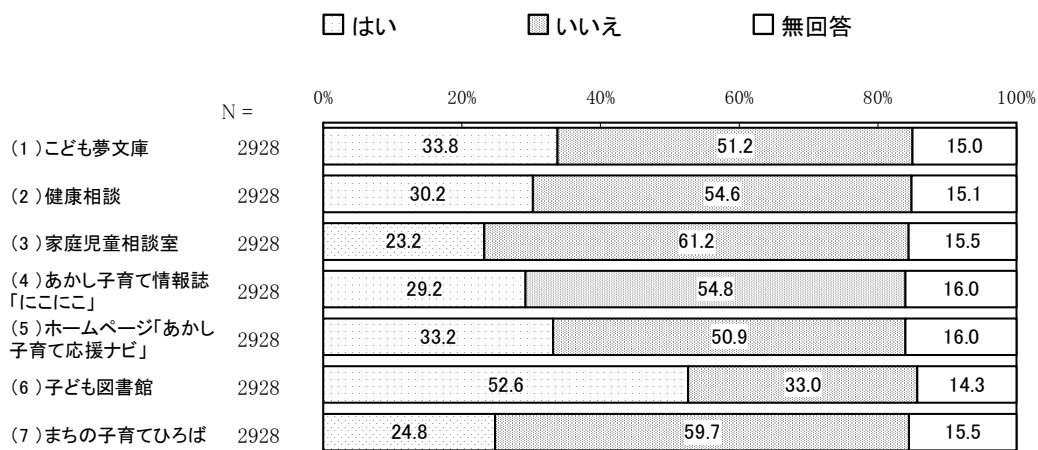
②利用状況

「(6) 子ども図書館」「(7) まちの子育てひろば」を利用している人が2割以上となっています。一方、「(3) 家庭児童相談室」を利用していない人が8割以上と高くなっています。



③利用希望

「(6) 子ども図書館」の利用を希望する人が5割以上と高くなっています。一方、「(3) 家庭児童相談室」「(7) まちの子育てひろば」の利用を希望しない人が約6割と高くなっています。

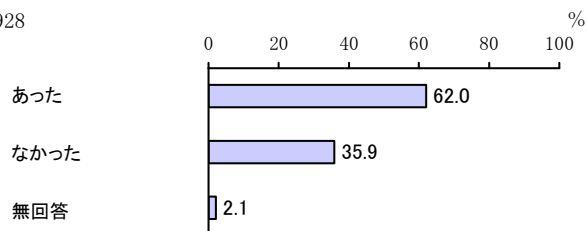


(5) 子どもの病気やケガの際の対応について

問 13 この1年間に、対象のお子さんが病気やケガで学校を休んだことはありますか。

「あった」が62.0%となっています。

N = 2928



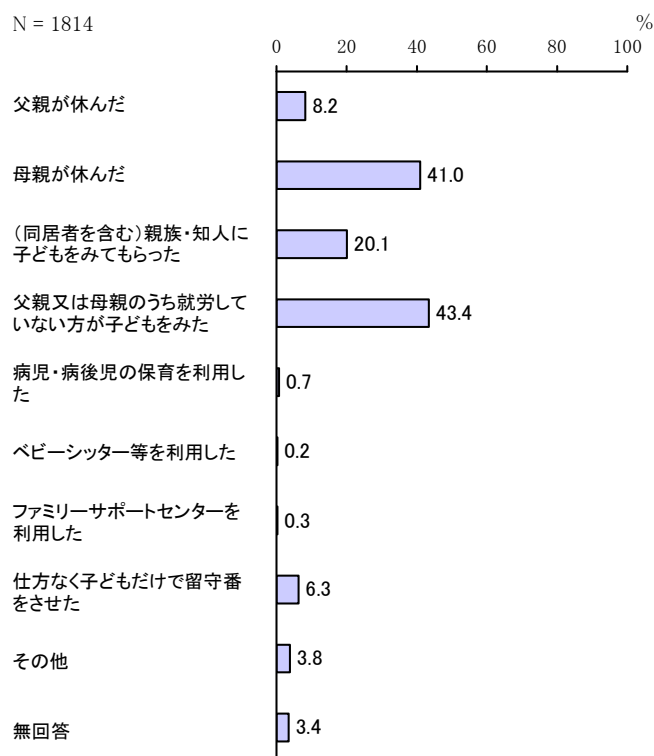
問 13-1 問 13で「1. あった」に○をつけた方にうかがいます。

対象のお子さんが病気やけがで学校を休んだときに、この1年間に行った対処方法として当てはまる番号すべてに○をつけ、それぞれの日数も()内に数字でご記入ください(半日程度の対応の場合も1日とカウントしてください)。また、「9. その他」に○をつけた方は、その内容をご記入ください。

「父親又は母親のうち就労していない方が子どもをみた」が最も高く43.4%、次いで「母親が休んだ」が41.0%、「(同居者を含む)親族・知人に子どもをみてもらった」が20.1%となっています。

すべての対処方法で「1日」「2～3日」が高くなっています。

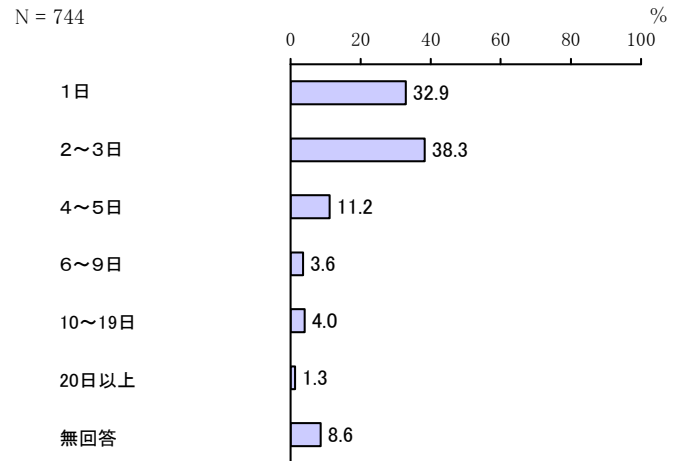
N = 1814



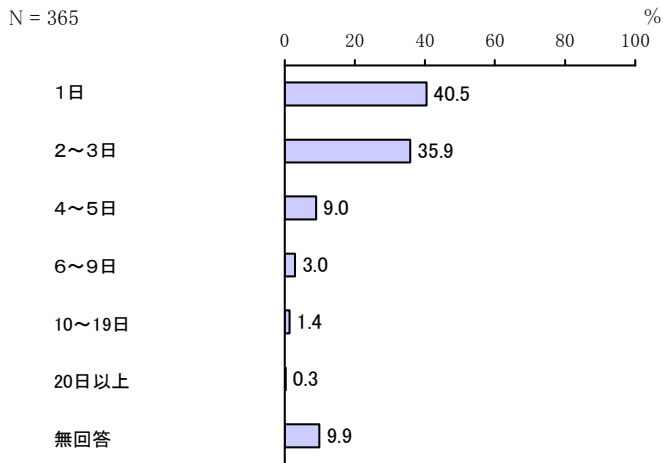
< 1. 父親が休んだ >



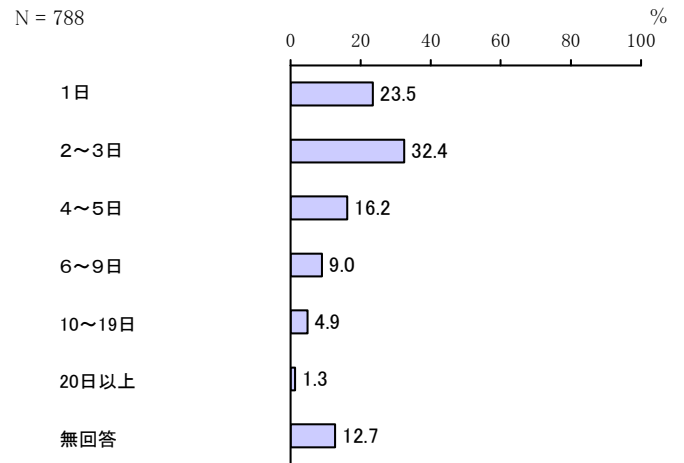
< 2. 母親が休んだ >



< 3. (同居者を含む) 親族・知人に子どもをみてもらった >



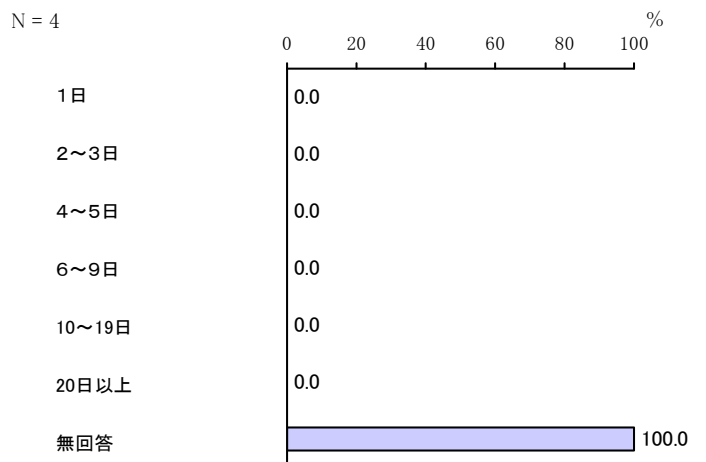
< 4. 父親又は母親のうち就労していない方が子どもをみた >



< 5. 病児・病後児の保育を利用した >

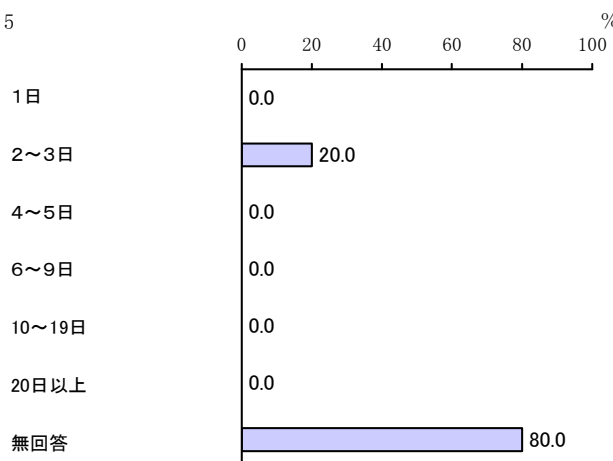


< 6. ベビーシッターを利用した >

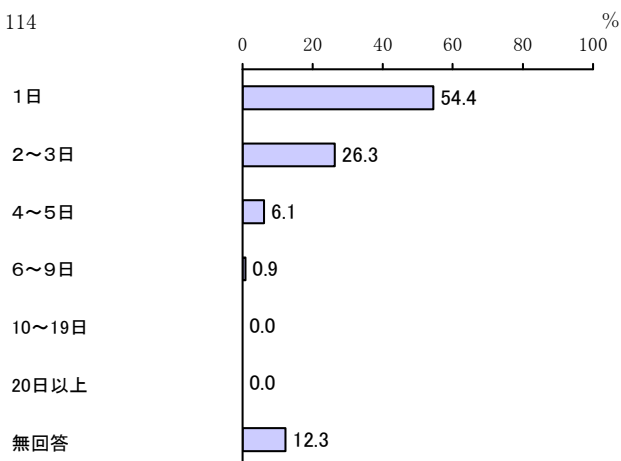


< 7. ファミリーサポートセンターを利用した > < 8. 仕方なく子どもだけで留守番をさせた >

N = 5

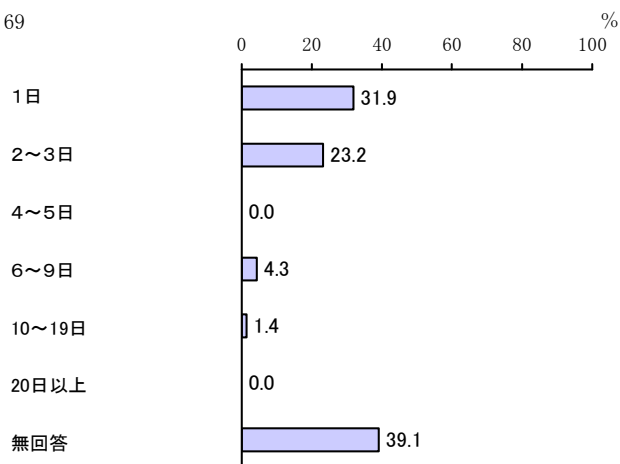


N = 114



< 9. その他 >

N = 69



問 13-2 問 13-1で「1. 父親が休んだ」または「2. 母親が休んだ」に○をつけた方
にうかがいます。

その際、「できれば病児・病後児のための保育施設等を利用したい」と思われましたか。当てはまる番号1つに○をつけ、日数についても（ ）内に数字でご記入ください。なお、病児・病後児のための事業等の利用には、一定の利用料がかかり、利用前にかかりつけ医の受診が必要となります。

「できれば病児・病後児保育施設等を利用したい」が19.4%となっています。

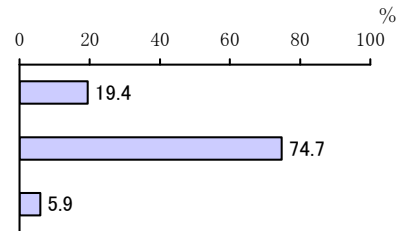
希望日数については「2～3日」が最も高くなっています。

N = 778

できれば病児・病後児保育施設等を利用したい

利用したいとは思わない

無回答



<希望日数>

N = 151

1日

2～3日

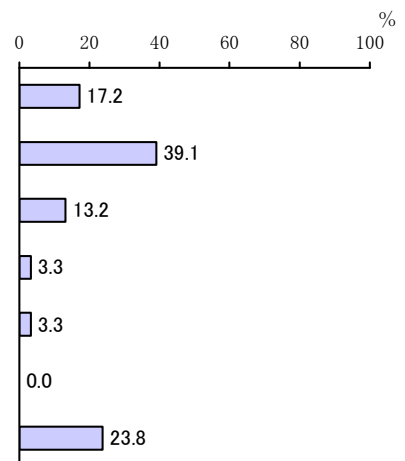
4～5日

6～9日

10～19日

20日以上

無回答



(6) 不定期の教育・保育事業や宿泊を伴う一時預かり等の利用について

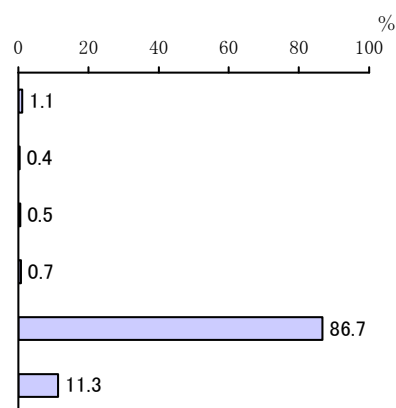
問 14 対象のお子さんについて、病気やケガのため以外に、私用、親の通院、不定期の就労等の目的で不定期に利用している事業はありますか。ある場合は、当てはまる番号すべてに○をつけ、1年間の利用日数(おおよそ)も()内に数字でご記入ください。また、「4. その他」に○をつけた方は、その内容をご記入ください。

利用している事業では、「ファミリーサポートセンター」が1.1%となっています。一方、「利用していない」が86.7%となっています。

利用日数については、「ファミリーサポートセンター」で「1日」が最も高くなっています。

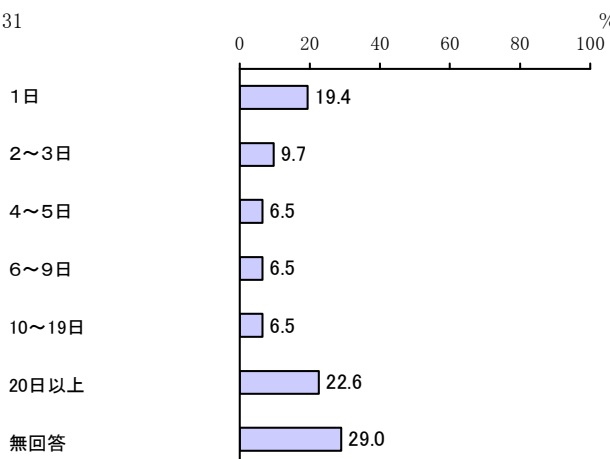
N = 2928

ファミリーサポートセンター
子育て家庭ショートステイ事業
ベビーシッター等
その他
利用していない
無回答



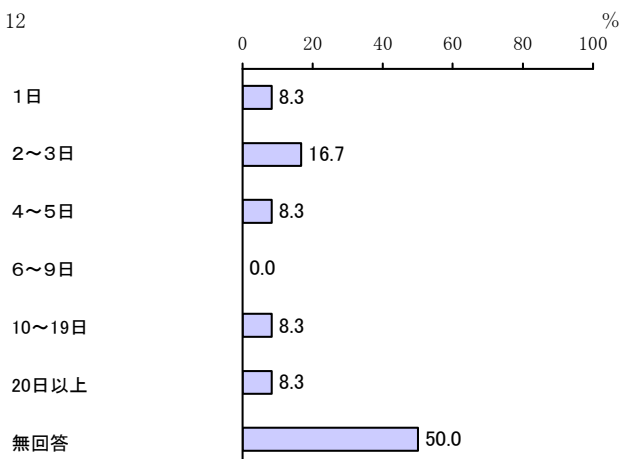
< 1. ファミリーサポートセンター >

N = 31



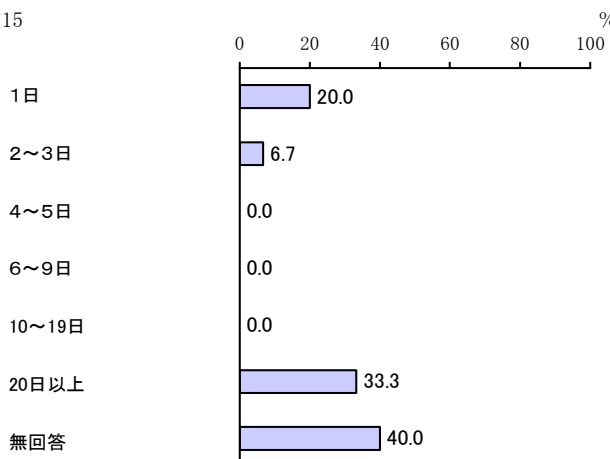
< 2. 子育て家庭ショートステイ事業 >

N = 12



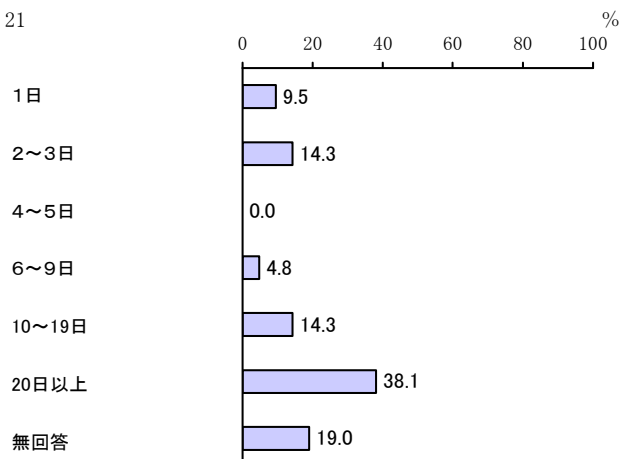
< 3. ベビーシッター等 >

N = 15



< 4. その他 >

N = 21

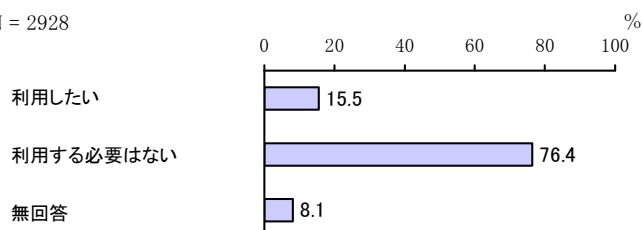


問 15 対象のお子さんについて、私用、親の通院、不定期の就労等の目的で、年間何日くらい問 14 のような事業を利用する必要があると思いますか。利用希望の有無について当てはまる番号に○をつけ、必要な日数をご記入ください（利用したい日数の合計と、目的別の内訳の日数を（ ）内に数字でご記入ください。）。なお事業の利用にあたっては、一定の利用料がかかります。また、「1. 利用したい」の「4 その他」に○をつけた方は、その内容をご記入ください。

①利用の有無

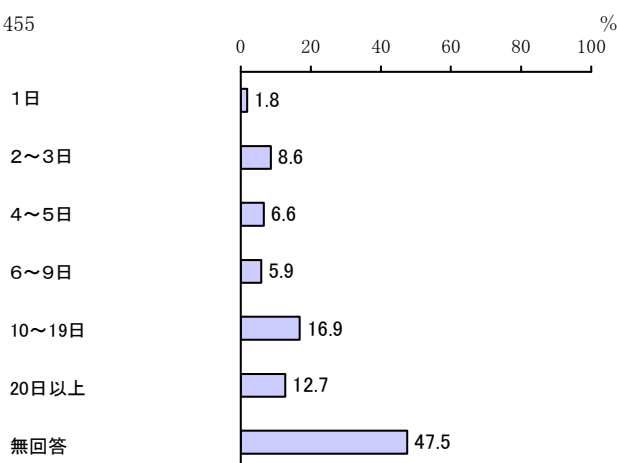
「利用したい」が 15.5%となっています。 N = 2928

利用希望日数については、「10～19 日」が最も高くなっています。



<利用希望日数>

N = 455

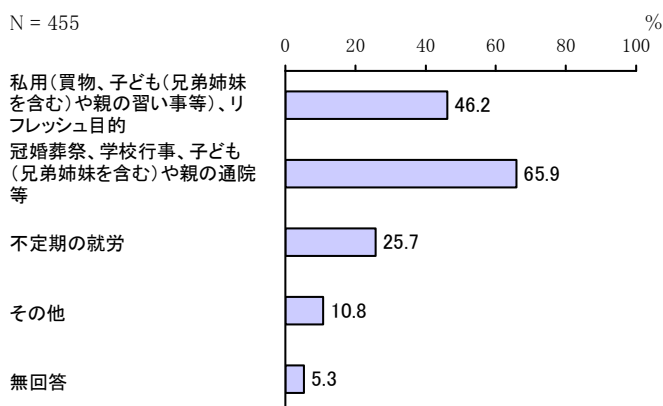


②目的

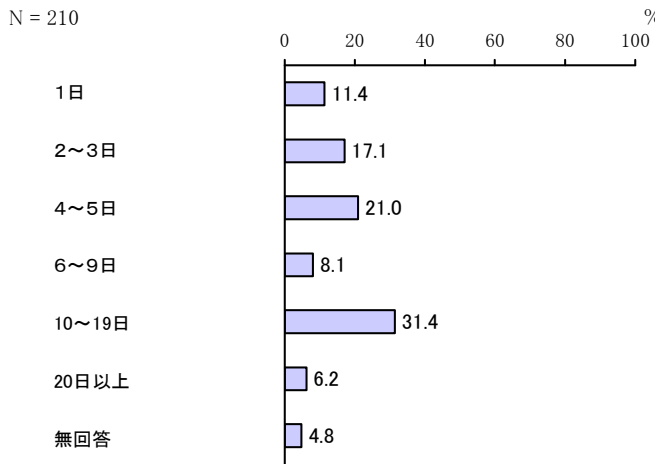
「冠婚葬祭、学校行事、子ども（兄弟姉妹を含む）や親の通院等」が 65.9%と最も高く、次いで「私用（買物、子ども（兄弟姉妹を含む）や親の習い事等）、リフレッシュ目的」が 46.2%、「不定期の就労」が 25.7%となっています。

利用希望日数については、「私用（買物、子ども（兄弟姉妹を含む）や親の習い事等）、リフレッシュ目的」で「10～19 日」、「冠婚葬祭、学校行事、子ども（兄弟姉妹を含む）や親の通院等」で「2～3 日」、「不定期の就労」で「20 日以上」が最も高くなっています。

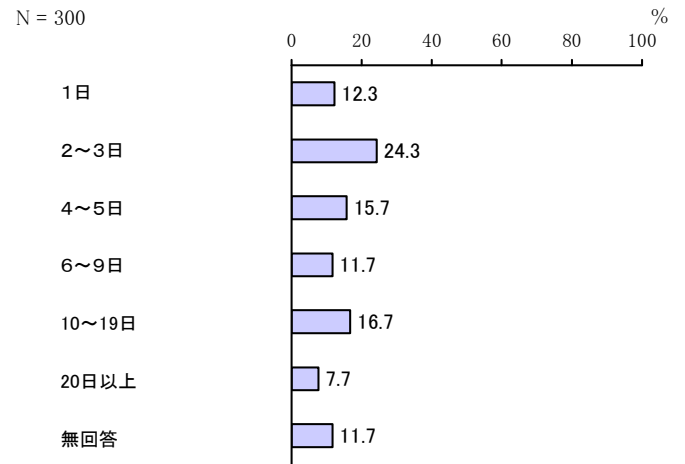
N = 455



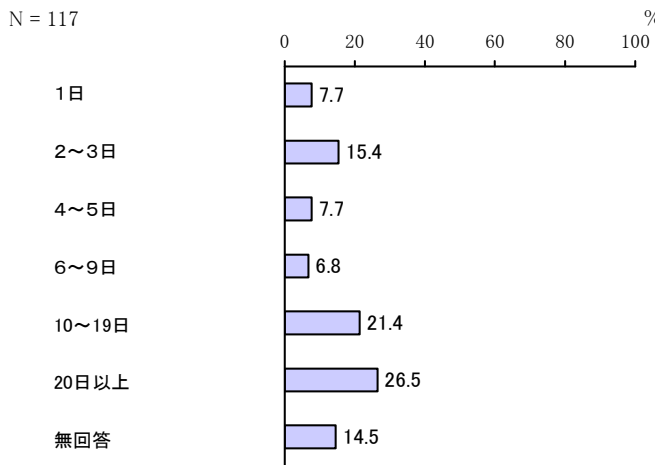
< 1. 私用、リフレッシュ目的 >



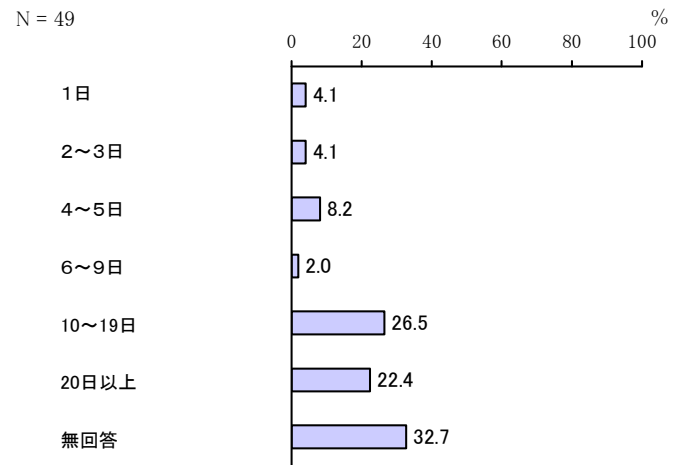
< 2. 冠婚葬祭、学校行事、子どもや親の通院等 >



< 3. 不定期の就労 >



< 4. その他 >

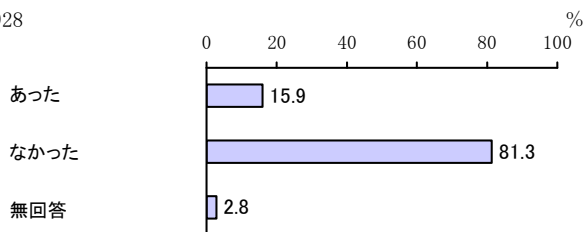


問 16 この1年間に、保護者の用事（冠婚葬祭、保護者・家族の病気など）により、対象のお子さんを泊りがけで家族以外にみてもらわなければならないことはありましたか（預け先が見つからなかった場合も含みます）。あった場合は、この1年間の対処方法として当てはまる番号すべてに○をつけてください。

①利用の有無

「あった」が15.9%となっています。

N = 2928

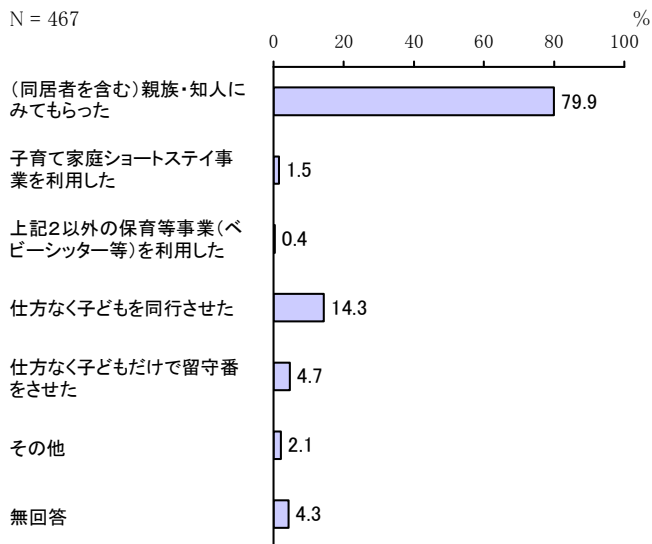


②対処方法

「(同居者を含む) 親族・知人にみてもらった」が最も高く79.9%、次いで「仕方なく子どもを同行させた」が14.3%となっています。

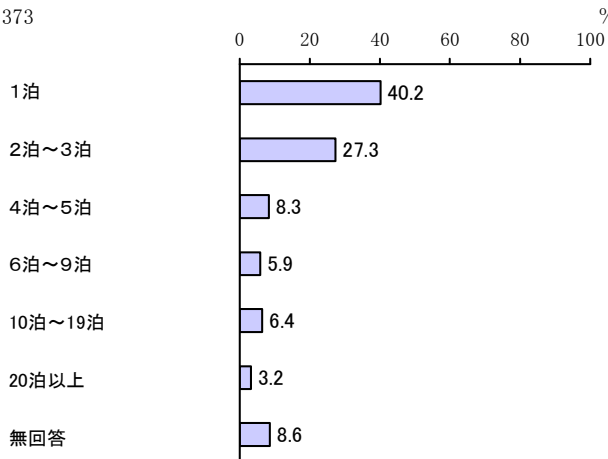
利用希望日数については、「(同居者を含む) 親族・知人にみてもらった」「仕方なく子どもを同行させた」で「1泊」が最も高くなっています。

N = 467



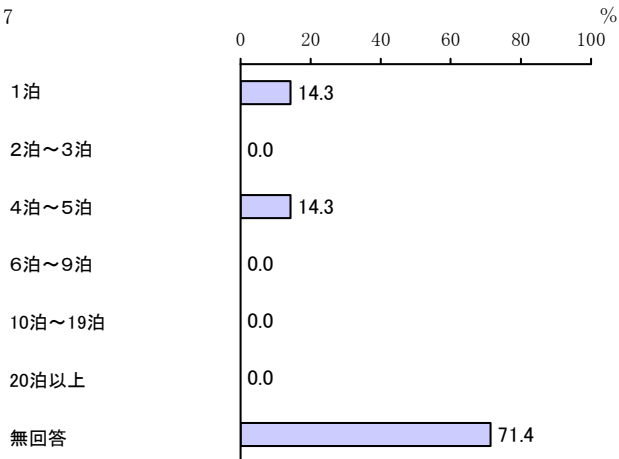
< 1. 親族・知人にみてもらった >

N = 373

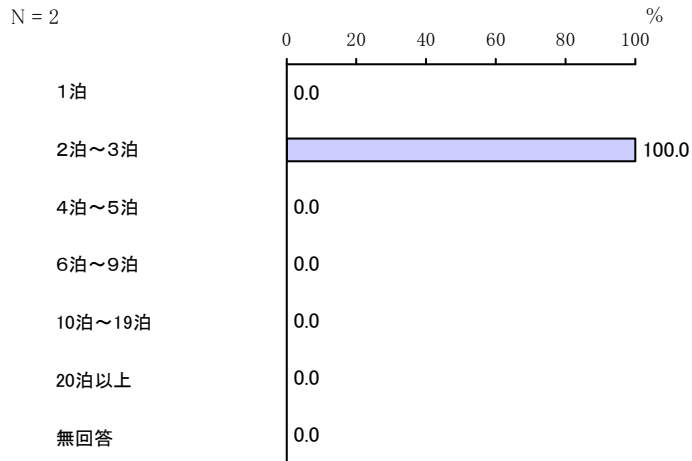


< 2. 子育て家庭ショートステイ事業を利用した >

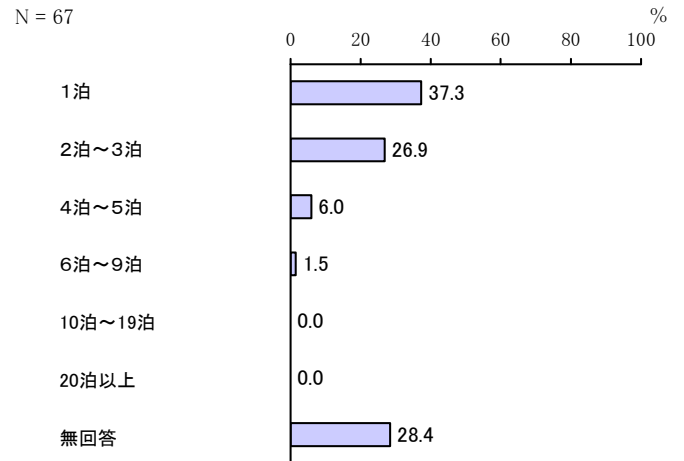
N = 7



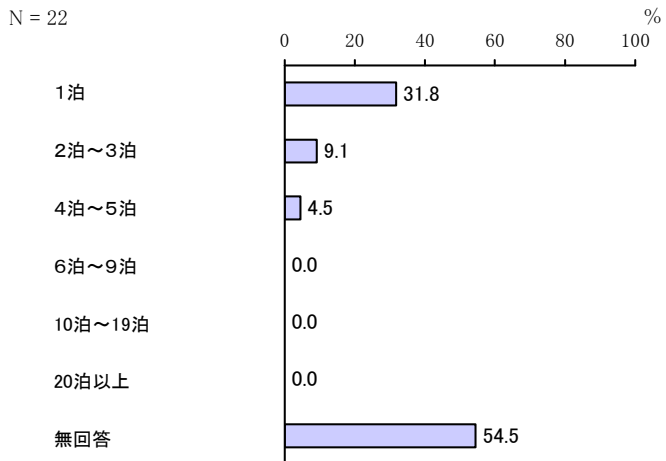
< 3. 2以外の保育事業を利用した >



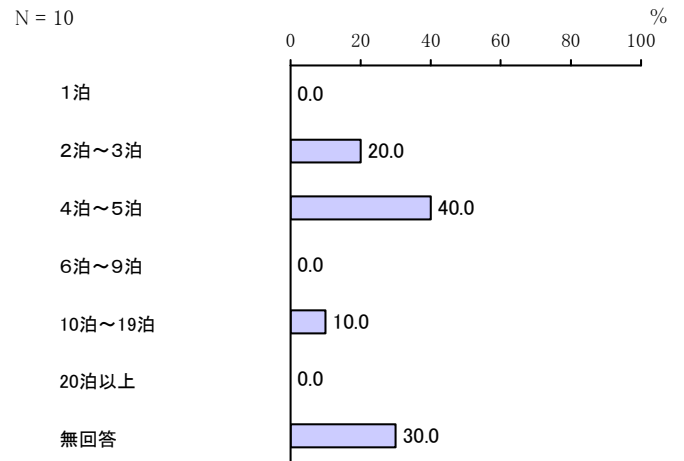
< 4. 仕方なく子どもを同行させた >



< 5. 仕方なく子どもだけで留守番をさせた >



< 6. その他 >



(7) 子どもの放課後の過ごし方について

問17 対象のお子さんについて、現在、小学校低学年（1～3年生）である方は、放課後（平日の小学校終了後）の時間をどのような場所で過ごしていますか。当てはまる番号すべてに○をつけ、それぞれ週当たりの利用日数を数字でご記入ください。また、「4. 放課後児童クラブ（学童保育）」に○をつけた方は、利用されている時間も（ ）内に数字でご記入ください。時間は必ず（例）18時のように24時間表記でご記入ください。

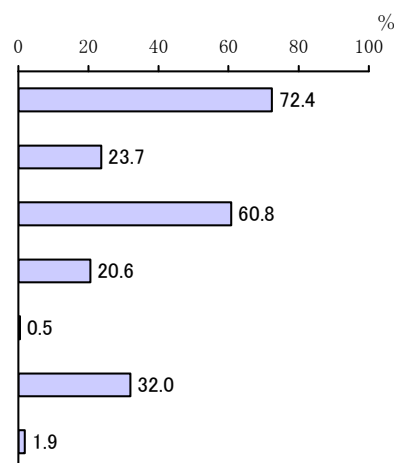
「自宅」が72.4%と最も高く、次いで「習い事（ピアノ教室、サッカークラブ、学習塾など）」が60.8%、「祖父母宅や友人・知人宅」が23.7%、「放課後児童クラブ（学童保育）」が20.6%となっています。

利用日数については、「自宅」「放課後児童クラブ（学童保育）」で「5日」、「祖父母宅や友人・知人宅」で「1日」、「習い事（ピアノ教室、サッカークラブ、学習塾など）」で「2日」が最も高くなっています。

放課後児童クラブ（学童保育）の終了時間は「17時台」が最も高くなっています。

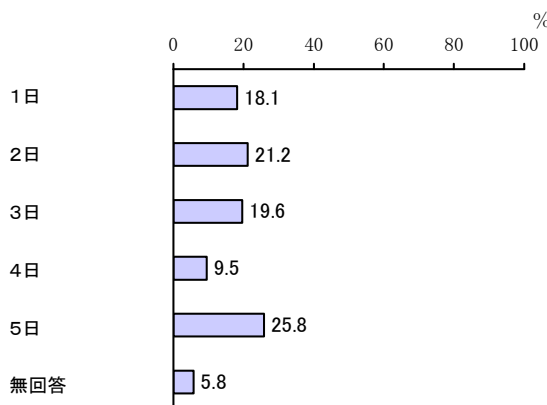
N = 2159

自宅
祖父母宅や友人・知人宅
習い事(ピアノ教室、サッカークラブ、学習塾など)
放課後児童クラブ(学童保育)
ファミリーサポートセンター
その他(公民館、公園など)
無回答



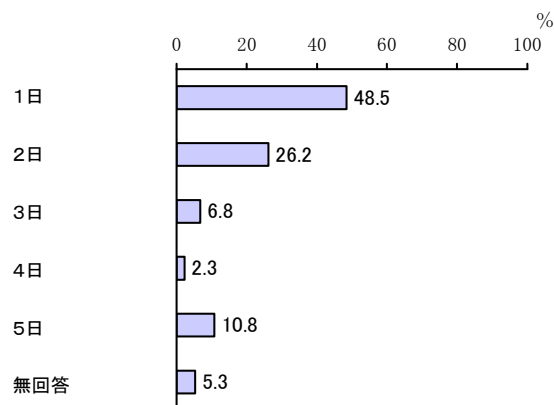
< 1. 自宅 >

N = 1564



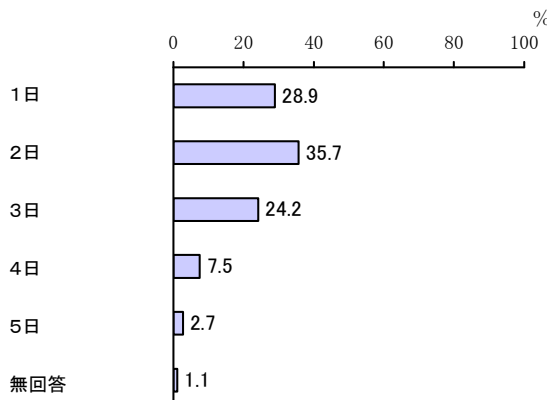
< 2. 祖父母宅や友人・知人宅 >

N = 511



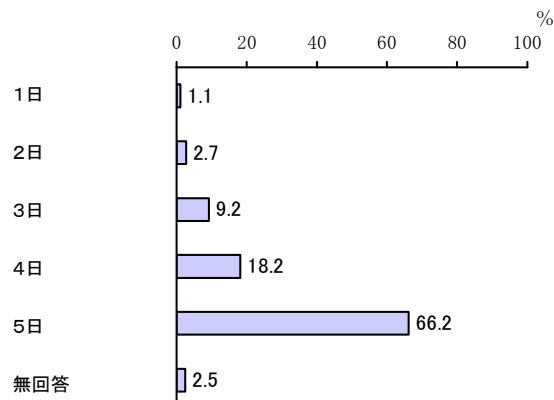
< 3. 習い事 >

N = 1312



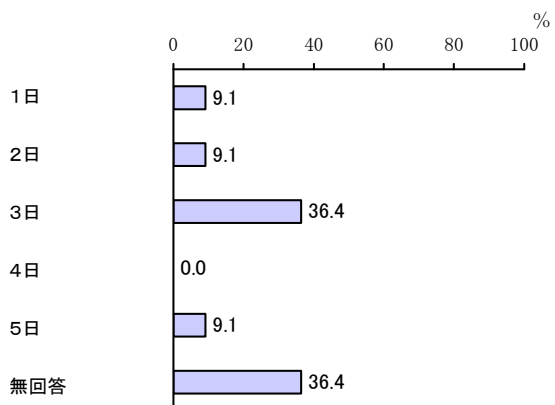
< 4. 放課後児童クラブ（学童保育） >

N = 444



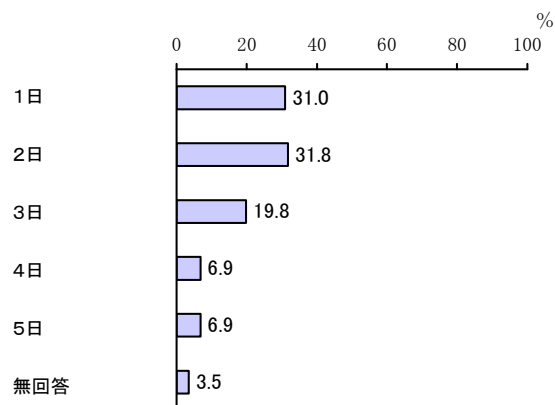
< 5. ファミリーサポートセンター >

N = 11



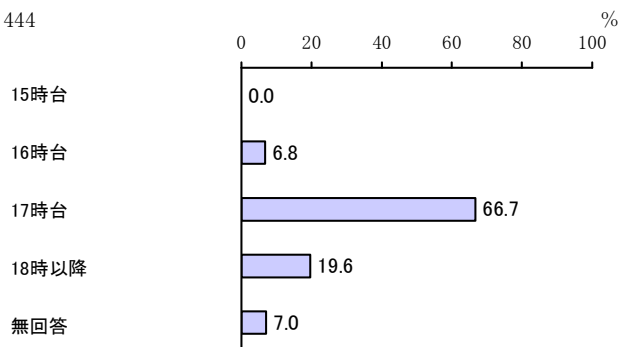
< 6. その他（公民館、公園など） >

N = 691



< 放課後児童クラブ（終了時間） >

N = 444



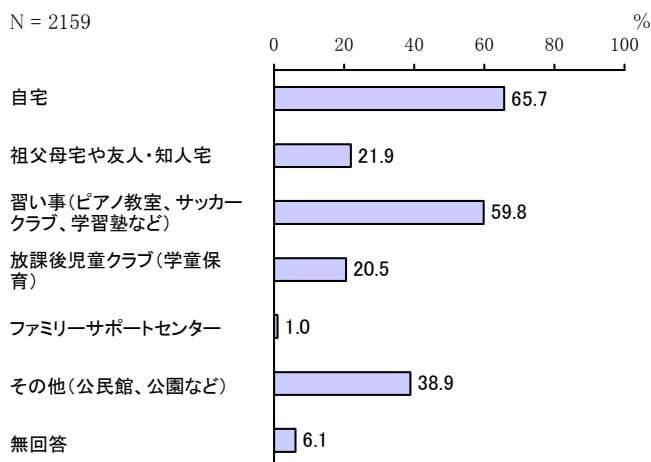
問 17-1 対象のお子さんについて、小学校低学年（1～3年生）のうち、放課後（平日の小学校終了後）の時間をどのような場所で過ごさせたいと思いますか。当てはまる番号すべてに○をつけ、それぞれ希望する週当たりの日数を数字でご記入ください。また、「4. 放課後児童クラブ（学童保育）」に○をつけた方は、利用を希望する時間も（ ）内に数字でご記入ください。時間は必ず（例）18時のように24時間表記でご記入ください。

「自宅」が65.7%と最も高く、次いで「習い事（ピアノ教室、サッカークラブ、学習塾など）」が59.8%、「祖父母宅や友人・知人宅」が21.9%、「放課後児童クラブ（学童保育）」が20.5%となっています。

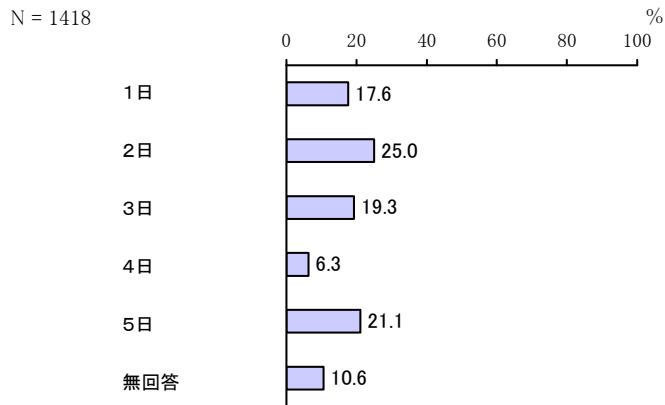
利用希望日数については、「放課後児童クラブ（学童保育）」で「5日」、「祖父母宅や友人・知人宅」で「1日」、「自宅」「習い事（ピアノ教室、サッカークラブ、学習塾など）」で「2日」が最も高くなっています。

放課後児童クラブ（学童保育）の終了時間は「17時台」が最も高くなっています。

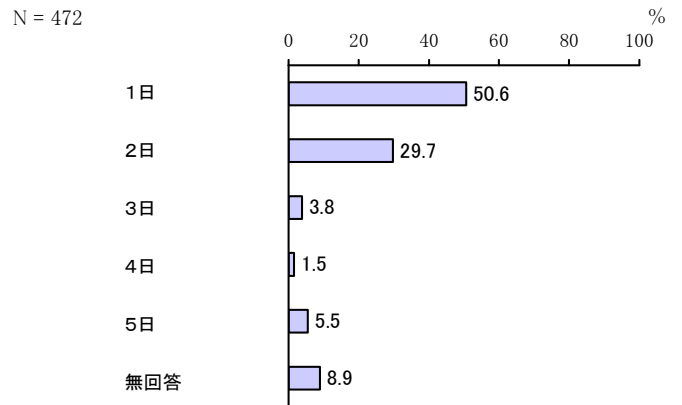
N = 2159



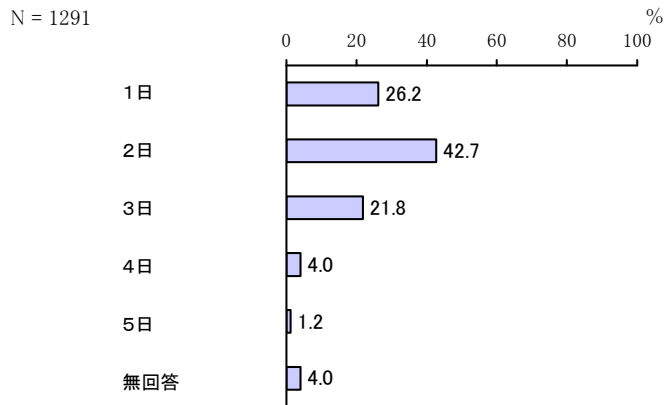
< 1. 自宅 >



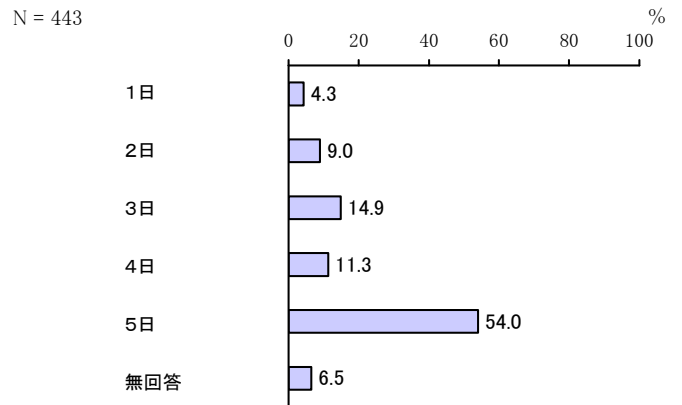
< 2. 祖父母宅や友人・知人宅 >



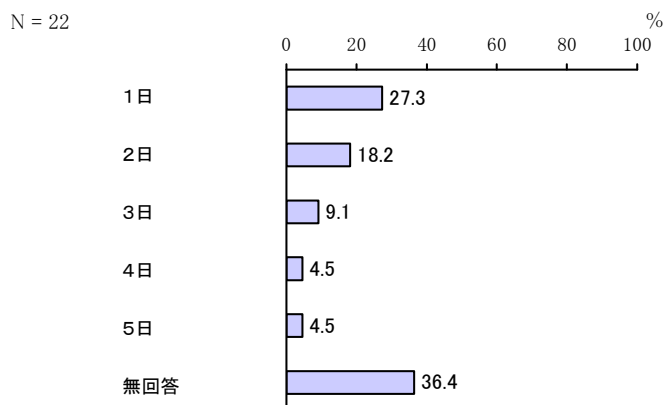
< 3. 習い事 >



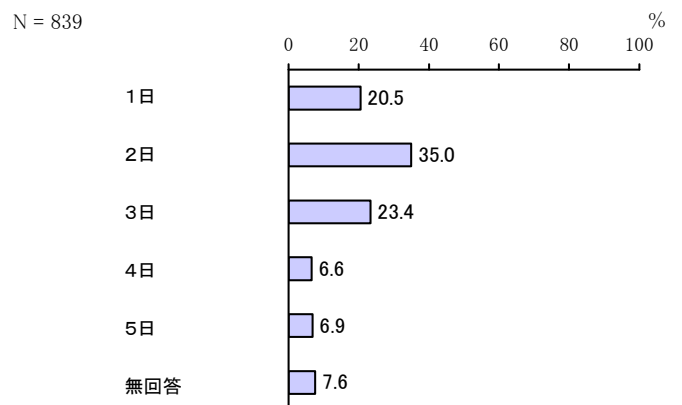
< 4. 放課後児童クラブ (学童保育) >



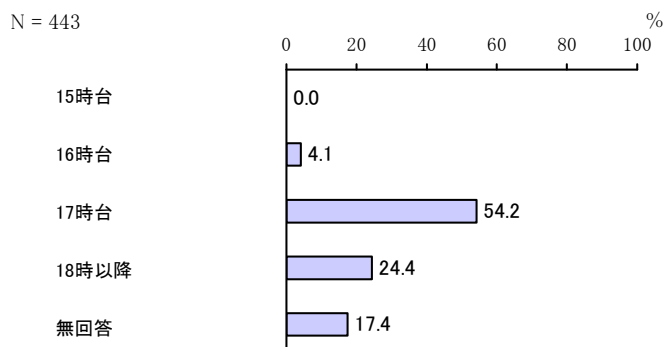
< 5. ファミリーサポートセンター >



< 6. その他 (公民館、公園など) >



<放課後児童クラブ（終了時間）>

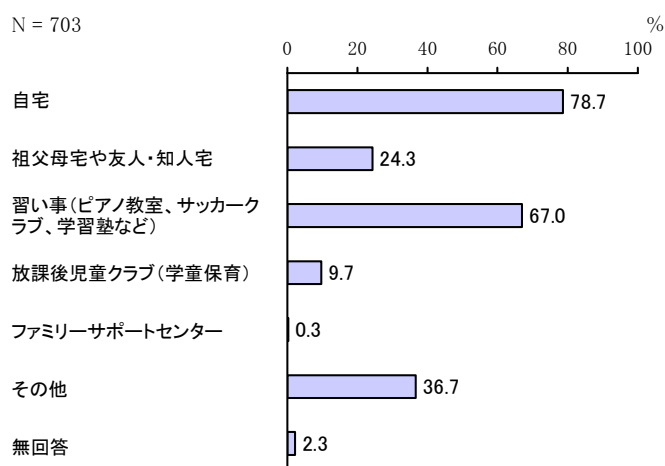


問 18 対象のお子さんについて、小学校高学年（4年生）である方は、放課後（平日の小学校終了後）の時間をどのような場所で過ごしていますか。当てはまる番号すべてに○をつけ、それぞれの週当たりの日数を数字でご記入ください。また、「4. 放課後児童クラブ（学童保育）」に○をつけた方は利用を希望する時間も（ ）内に数字でご記入ください。時間は、必ず（例）18時 のように24時間表記でご記入ください。

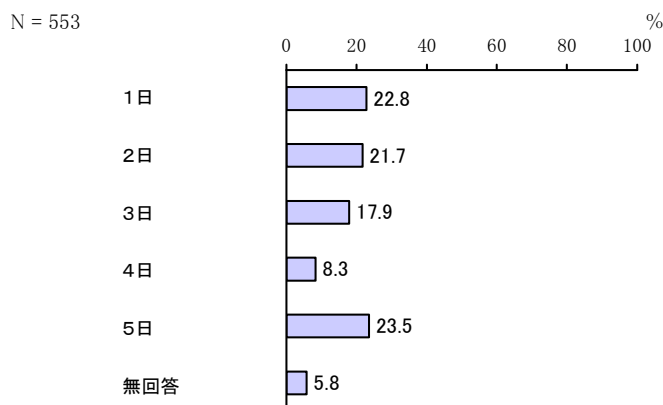
「自宅」が78.7%と最も高く、次いで「習い事（ピアノ教室、サッカークラブ、学習塾など）」が67.0%、「祖父母宅や友人・知人宅」が24.3%、「放課後児童クラブ（学童保育）」が9.7%となっています。

利用日数については、「放課後児童クラブ（学童保育）」「自宅」で「5日」、「祖父母宅や友人・知人宅」で「1日」、「習い事（ピアノ教室、サッカークラブ、学習塾など）」で「2日」が最も高くなっています。

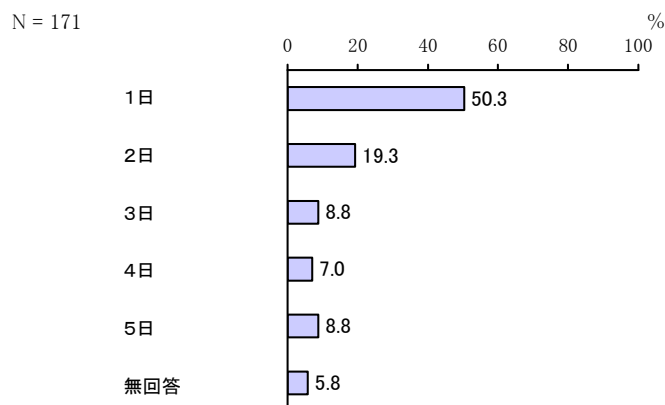
放課後児童クラブ（学童保育）の終了時間は「17時台」が最も高くなっています。



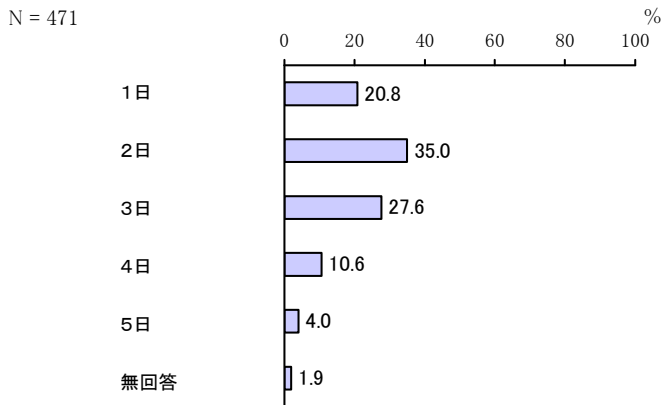
< 1. 自宅 >



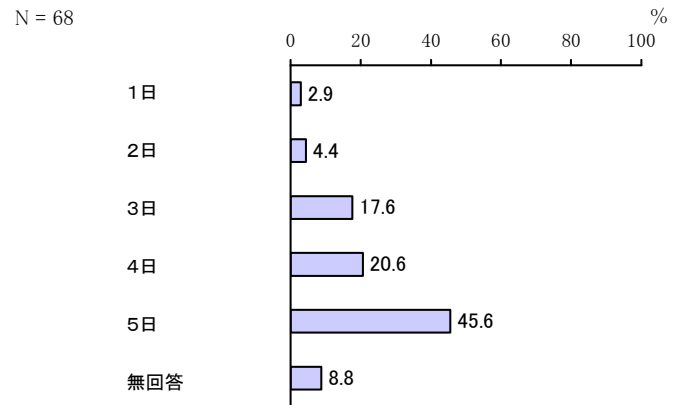
< 2. 祖父母宅や友人・知人宅 >



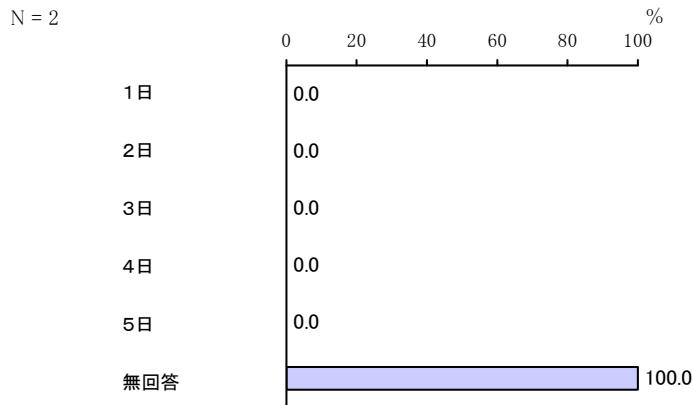
< 3. 習い事 >



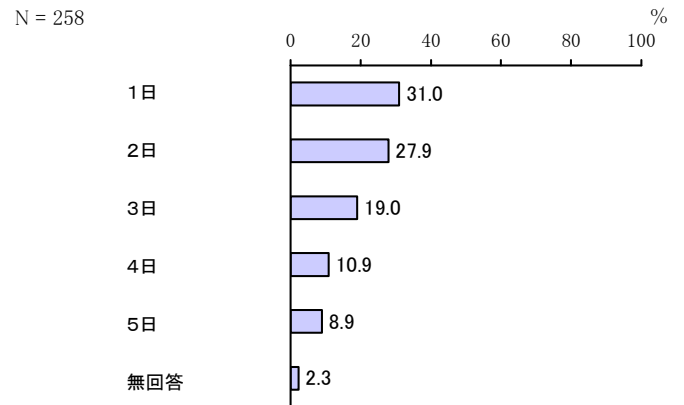
< 4. 放課後児童クラブ (学童保育) >



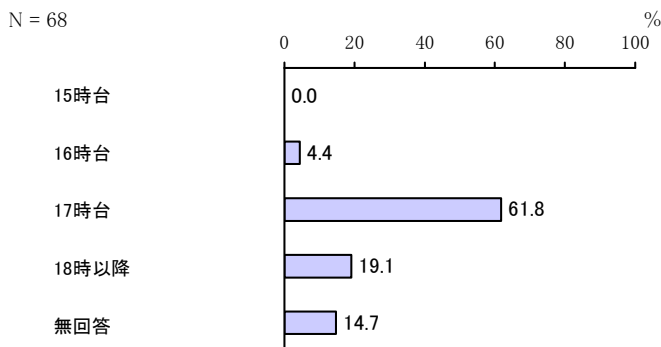
< 5. ファミリーサポートセンター >



< 6. その他 (公民館、公園など) >



< 放課後児童クラブ (終了時間) >



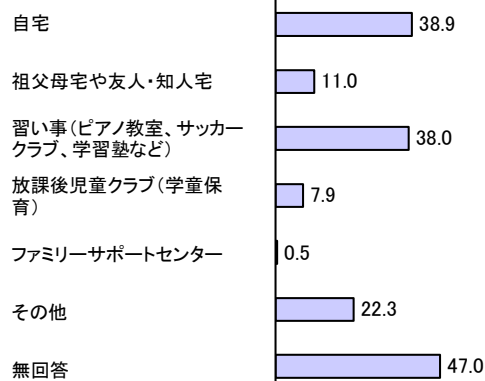
問 19 対象のお子さんについて、小学校高学年（4～6年生）のうちは、放課後（平日の小学校終了後）の時間をどのような場所で過ごさせたいと思いますか。当てはまる番号すべてに○をつけ、それぞれ希望する週当たりの日数を数字でご記入ください。また、「4. 放課後児童クラブ（学童保育）」に○をつけた方は、利用を希望する時間も（ ）内に数字でご記入ください。時間は必ず（例）18時のように24時間表記でご記入ください。

「自宅」が38.9%と最も高く、次いで「習い事（ピアノ教室、サッカークラブ、学習塾など）」が38.0%、「祖父母宅や友人・知人宅」が11.0%、「放課後児童クラブ（学童保育）」が7.9%となっています。

利用希望日数については、「放課後児童クラブ（学童保育）」で「5日」、「祖父母宅や友人・知人宅」で「1日」、「自宅」「習い事（ピアノ教室、サッカークラブ、学習塾など）」で「2日」が最も高くなっています。

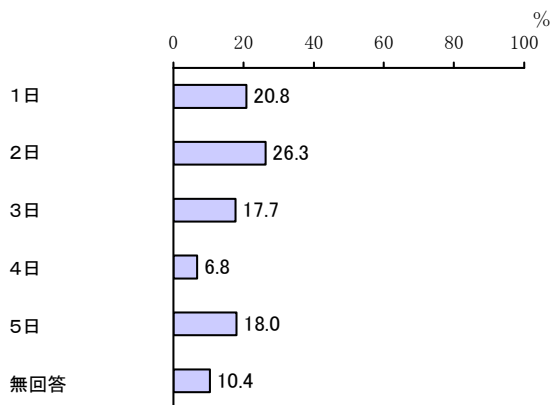
放課後児童クラブ（学童保育）の終了時間は「17時台」が最も高くなっています。

N = 2928



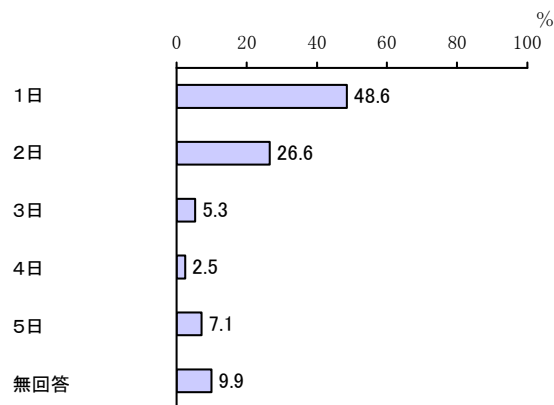
< 1. 自宅 >

N = 1139



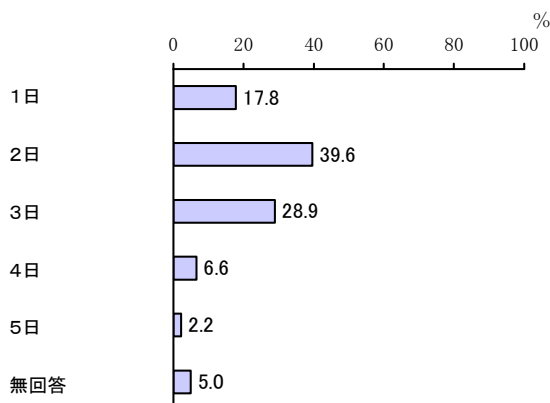
< 2. 祖父母宅や友人・知人宅 >

N = 323



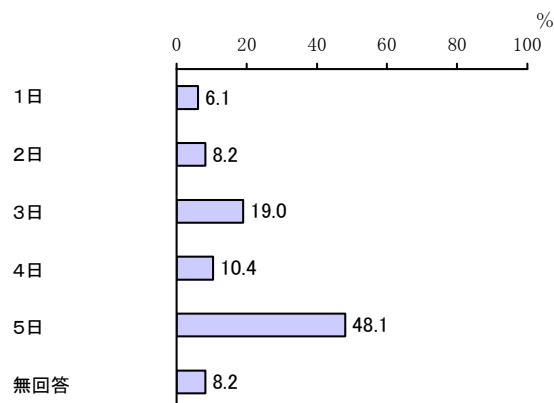
< 3. 習い事 >

N = 1112



< 4. 放課後児童クラブ（学童保育） >

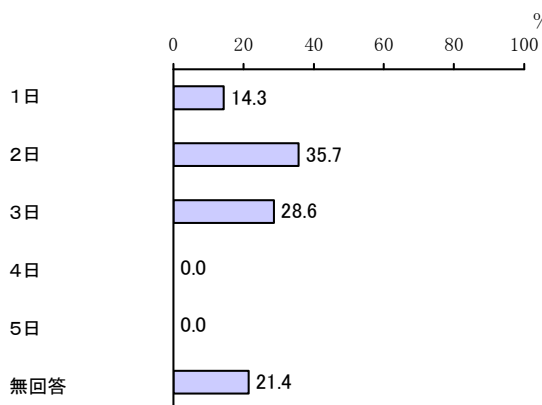
N = 231



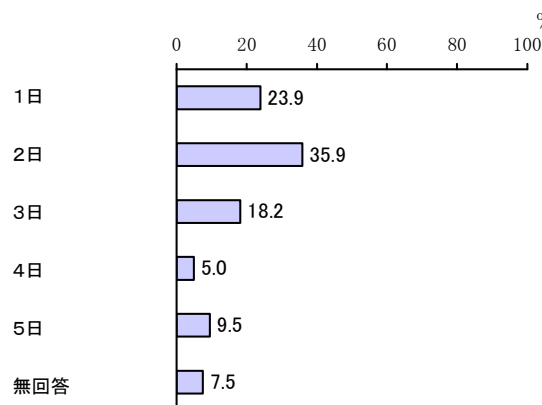
< 5. ファミリーサポートセンター >

< 6. その他（公民館、公園など） >

N = 14

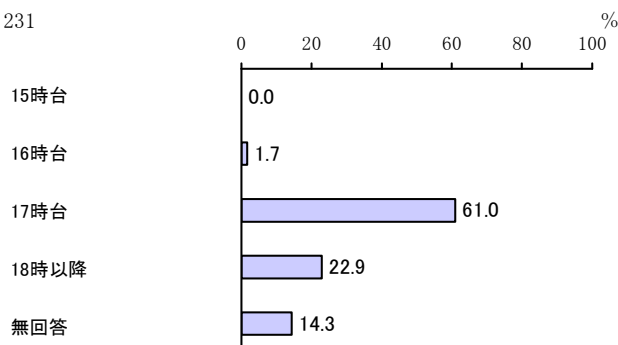


N = 654



< 放課後児童クラブ（終了時間） >

N = 231



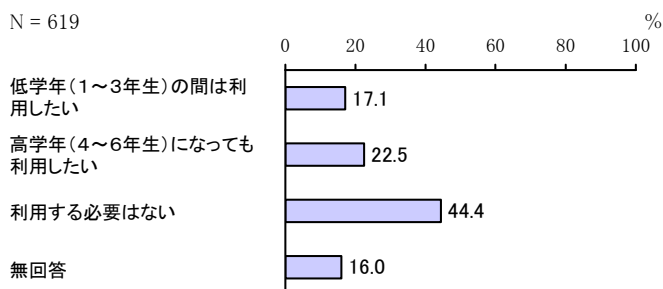
問 20 問 17～問 19 の設問で「4. 放課後児童クラブ（学童保育）」に○をつけた方にうかがいます。
 対象のお子さんについて、土曜日と日曜日・祝日に、放課後児童クラブの利用希望はありますか。事業の利用には、一定の利用料がかかります。（1）（2）それぞれについて、当てはまる番号 1 つに○をつけてください。また利用したい時間帯を、（ ）内に（例）9 時～18 時のように 24 時間表記でご記入ください。

①土曜日

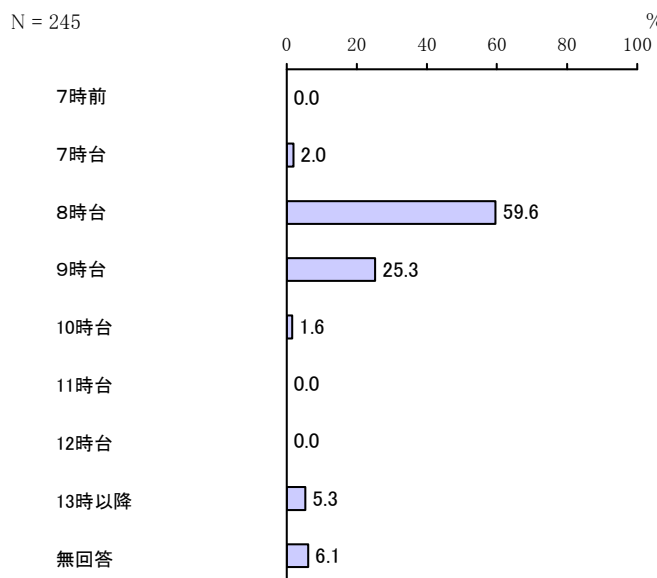
「高学年（4～6年生）になっても利用したい」が 22.5%、「低学年（1～3年生）の間は利用したい」が 17.1%となっています。

利用希望開始時間で「8 時台」、利用希望終了時間で「17 時台」が最も高くなっています。

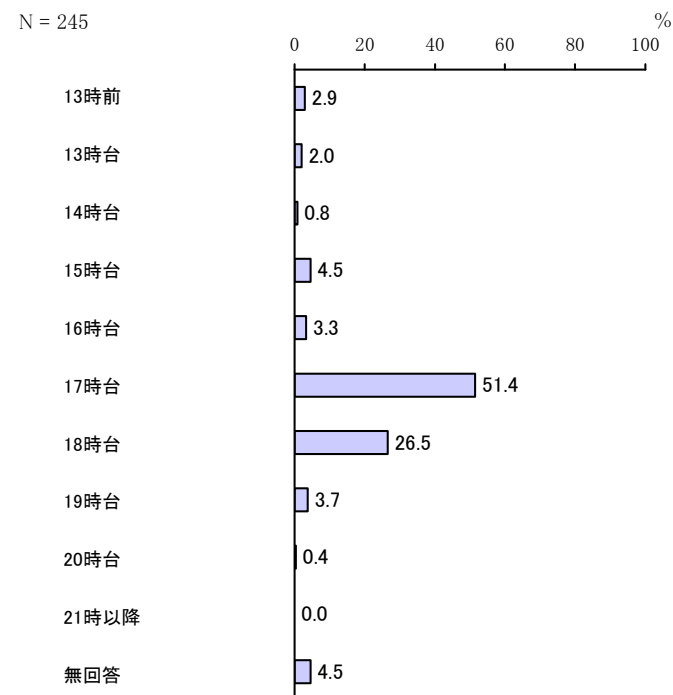
N = 619



<利用希望時間帯（開始時間）>



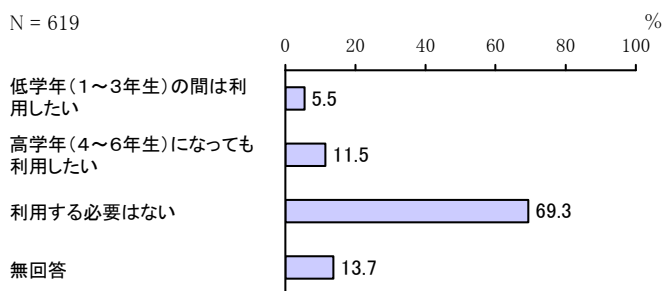
<利用希望時間帯（終了時間）>



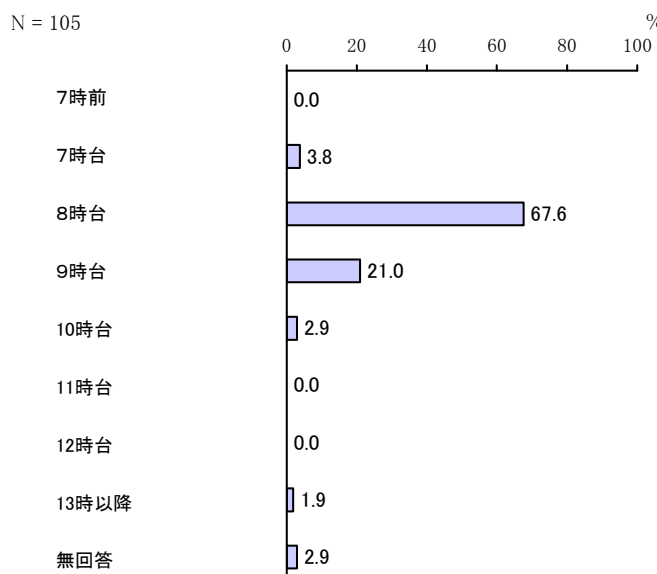
②日曜・祝日

「高学年（4～6年生）になっても利用したい」が11.5%、「低学年（1～3年生）の間は利用したい」が5.5%となっています。

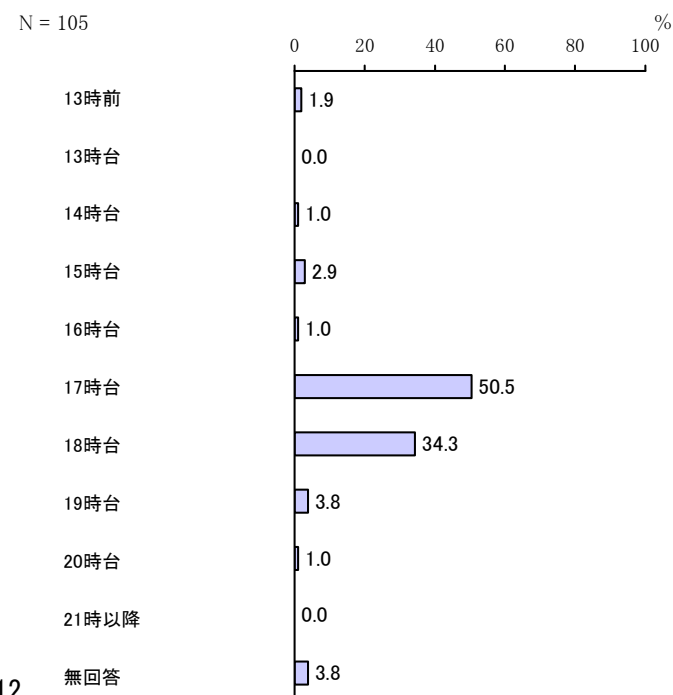
利用希望開始時間で「8時台」、利用希望終了時間で「17時台」が最も高くなっています。



<利用希望時間帯（開始時間）>



<利用希望時間帯（終了時間）>



問 21 問 17～問 19 の設問で「4. 放課後児童クラブ（学童保育）」に○をつけた方にかがいます。

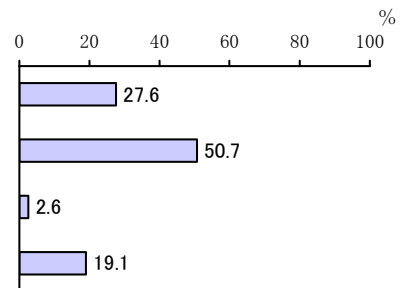
対象のお子さんについて、お子さんの夏休み・冬休みなどの長期の休暇期間中の放課後児童クラブの利用希望はありますか。事業の利用には、一定の利用料がかかります。当てはまる番号1つに○をつけてください。また利用したい時間帯を、()内に(例)9時～18時のように24時間表記でご記入ください。

「高学年（4～6年生）になっても利用したい」が50.7%、「低学年（1～3年生）の間は利用したい」が27.6%となっています。

利用希望開始時間で「8時台」、利用希望終了時間で「17時台」が最も高くなっています。

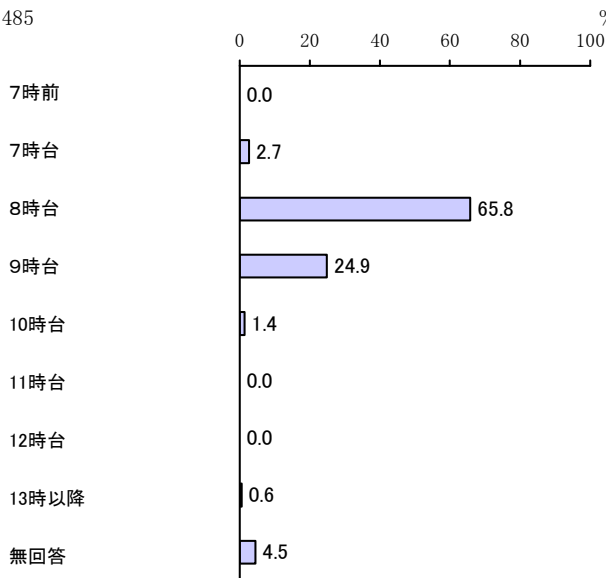
N = 619

低学年(1～3年生)の間は利用したい
 高学年(4～6年生)になっても利用したい
 利用する必要はない
 無回答



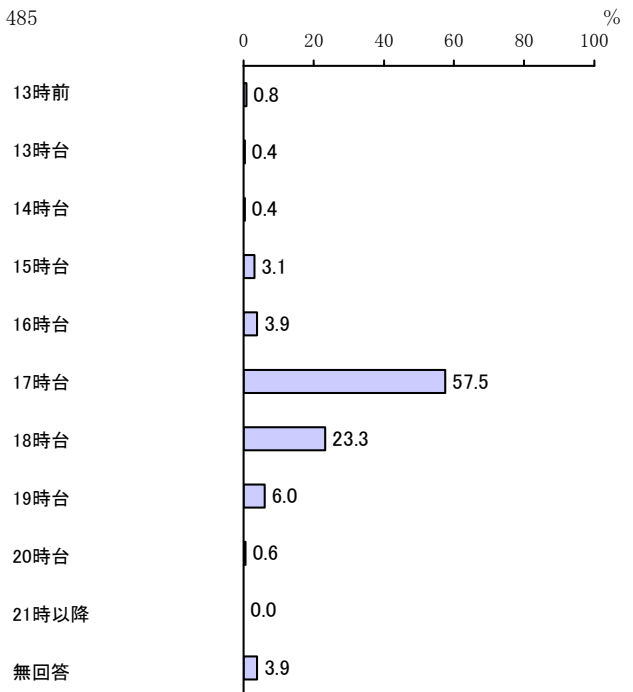
<利用希望時間帯（開始時間）>

N = 485



<利用希望時間帯（終了時間）>

N = 485

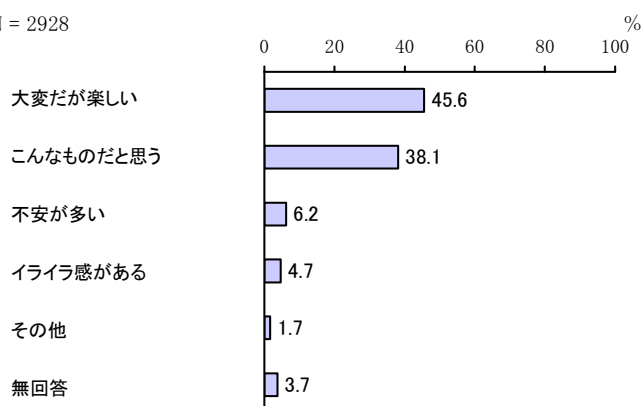


(8) 子育て及び育児について

問 22 育児についてどのように感じていますか。当てはまる番号1つに○をつけてください。また、「5. その他」に○をつけた方は、その内容をご記入ください。

「大変だが楽しい」が45.6%と最も高く、次いで「こんなものだと思う」が38.1%となっています。

N = 2928



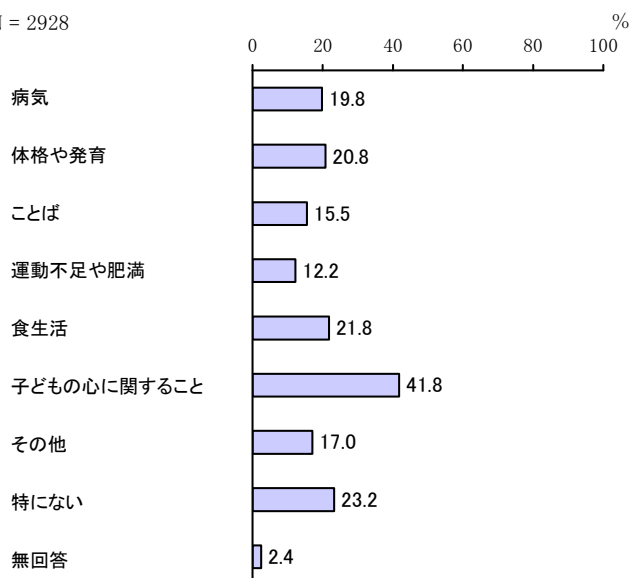
問 23 子育てに関して日常悩んでいること、また気になることはどのようなことですか。次の中から当てはまる番号すべてに○をつけてください。

①子どもの病気や健康、発育のこと

「子どもの心に関すること」が41.8%と最も高く、次いで「食生活」が21.8%、「体格や発育」が20.8%となっています。

育児の楽しさ別にみると、「不安が多い」「イライラ感がある」で「子どもの心に関すること」の割合が高く、5割を超えています。

N = 2928



【育児の楽しさ別】

単位：％

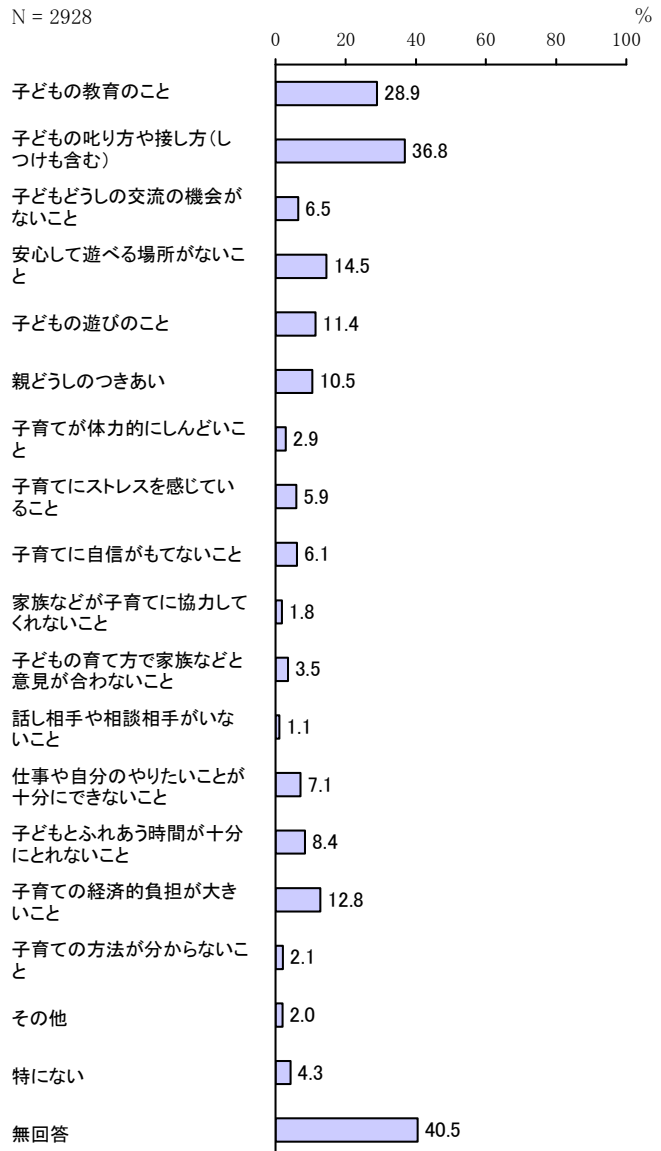
	有効回答数 (件)	病気	体格や発育	ことば	運動不足や肥満	食生活	子どもの心に関すること	その他	特にない	無回答
大変だが楽しい	1334	20.5	18.9	12.0	11.1	20.8	38.9	15.6	28.0	1.6
こんなものだと思う	1117	18.5	20.8	16.5	12.4	23.2	40.2	14.6	23.8	1.3
不安が多い	181	26.0	35.9	26.0	18.8	19.3	64.1	22.7	3.9	0.6
イライラ感がある	138	15.9	15.2	23.9	12.3	23.2	56.5	37.7	5.8	2.9
その他	51	25.5	25.5	15.7	15.7	27.5	47.1	29.4	19.6	2.0

②子どもの病気や健康、発育以外のこと

「子どもの叱り方や接し方（しつけも含む）」が最も高く 36.8%、次いで「子どもの教育のこと」が 28.9%、「安心して遊べる場所がないこと」が 14.5%となっています。

育児の楽しさ別にみると、「イライラ感がある」で「子どもの叱り方や接し方（しつけも含む）」の割合が高く、7割を超えています。

N = 2928



【育児の楽しさ別】

単位：%

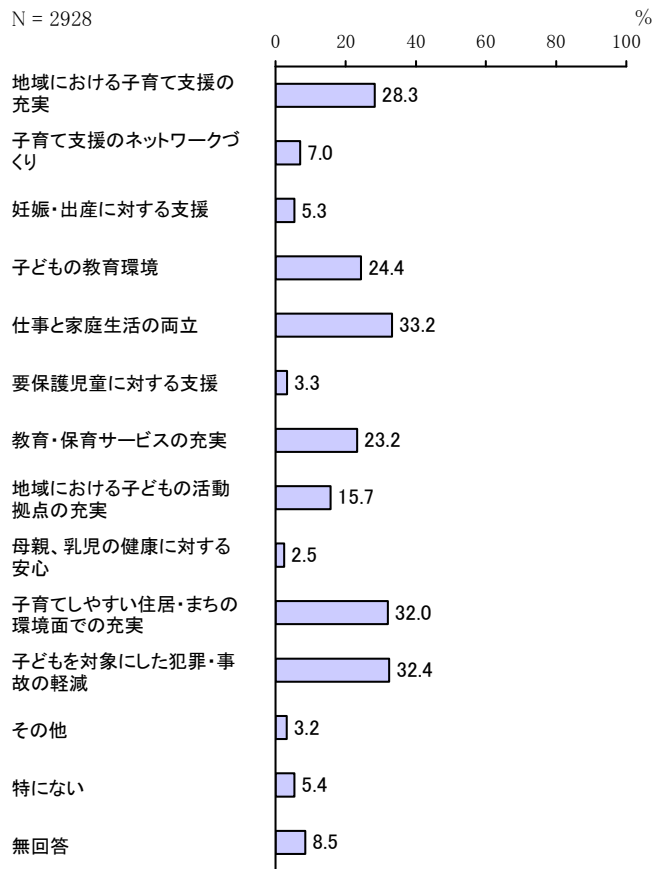
	有効回答数 (件)	子どもの教育のこと	子どもの叱り方や接し方 （むっつけも含む）	子どもどうしの交流の 機会がないこと	安心して遊べる場所がないこと	子どもの遊びのこと	親どうしのつきあい	子育てが体力的にしんどいこと	子育てにストレスを感じていること	子育てに自信がもてないこと	家族などが子育てに協力してくれないこと
大変だが楽しい	1334	27.4	31.6	5.0	13.9	9.7	9.0	1.8	1.6	2.9	0.7
こんなものだと思う	1117	26.7	36.4	5.3	11.9	10.7	8.9	1.9	3.8	4.3	1.5
不安が多い	181	46.4	51.4	16.6	24.9	21.0	18.8	6.1	19.9	26.5	5.5
イライラ感がある	138	40.6	72.5	14.5	18.1	16.7	21.0	11.6	39.1	17.4	5.8
その他	51	33.3	49.0	15.7	33.3	25.5	19.6	13.7	11.8	13.7	2.0

	有効回答数 (件)	子どもの育て方で家族 など意見が合わない こと	話し相手や相談相手がないこと	仕事や自分のやりたい ことが十分にできない こと	子どもとふれあう時間 が十分にとれないこと	子育ての経済的負担が 大きいこと	子育ての方法が分から ないこと	その他	特にな	無回 答
大変だが楽しい	1334	2.1	0.3	4.9	7.8	10.4	0.5	2.2	4.4	43.7
こんなものだと思う	1117	3.0	0.7	6.5	7.5	12.3	1.0	1.1	5.5	42.3
不安が多い	181	8.8	6.1	14.9	16.0	22.1	7.7	3.9		21.5
イライラ感がある	138	10.9	2.2	16.7	9.4	21.7	13.0	2.2	0.7	18.8
その他	51	5.9	2.0	17.6	17.6	29.4	9.8	9.8	7.8	19.6

問 24 あなたは、子育ての不安や負担を解消するために、どのようなことが必要と思いますか。次の中から当てはまる番号3つまで○をつけてください。また、「12. その他」に○をつけた方は、その内容をご記入ください。

「仕事と家庭生活の両立」「子育てしやすい住居・まちの環境面での充実」「子どもを対象にした犯罪・事故の軽減」が3割以上となっています。

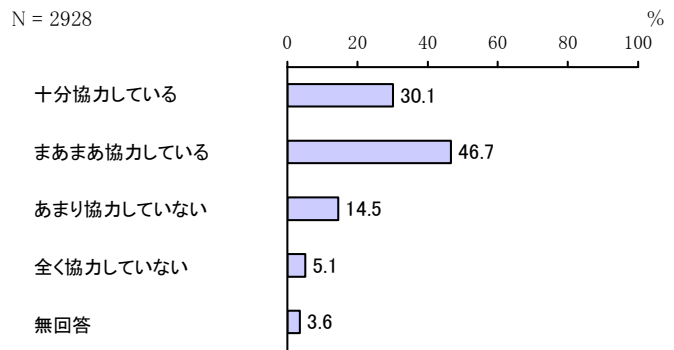
N = 2928



問 25 家族で協力（夫婦の家事・育児の分担など）して子育てをしていますか。当てはまる番号1つに○をつけてください。

「十分協力している」と「まあまあ協力している」を合わせた割合が76.8%となっています。

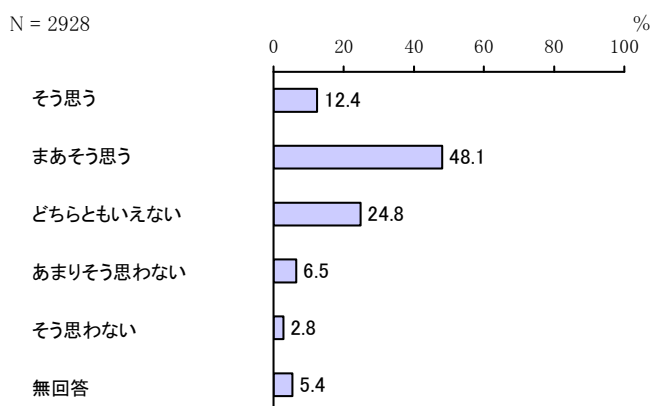
N = 2928



(9) 子育て施策について

問 26 本市は、子育てしやすいまちだと思いますか。当てはまる番号1つに○をつけてください。

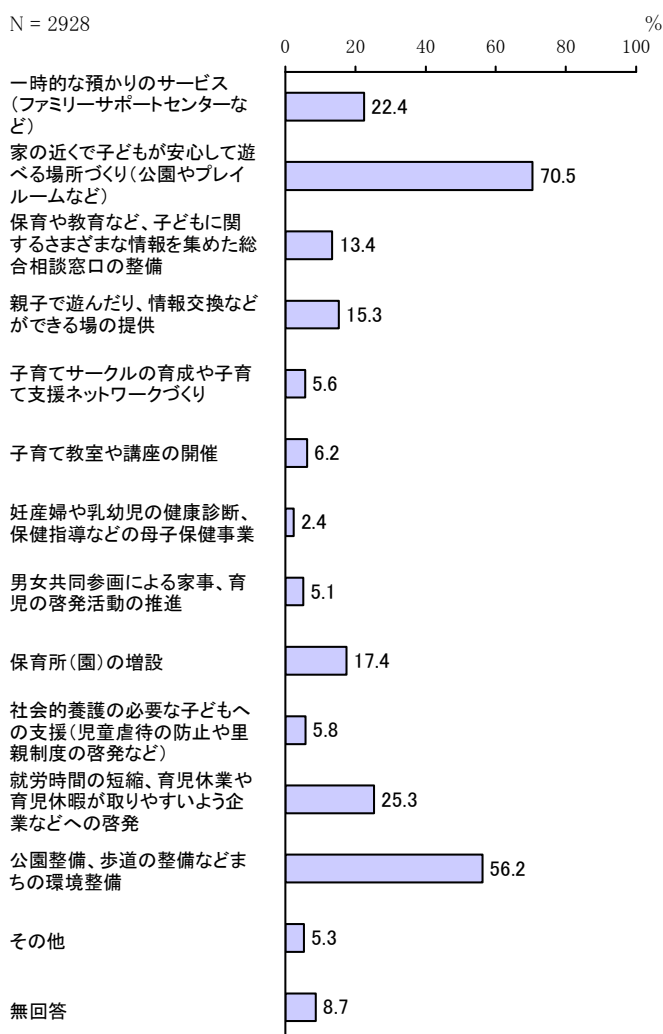
「そう思う」と「まあそう思う」を合わせた割合が60.5%となっています。



問 27 子育て支援として、充実してほしいと思うものはなんですか。当てはまる番号4つまで○をつけてください。また、「13. その他」に○をつけた方は、その内容をご記入ください。

「家の近くで子どもが安心して遊べる場所づくり（公園やプレイルームなど）」が70.5%と最も高く、次いで「公園整備、歩道の整備などまちの環境整備」が56.2%、「就労時間の短縮、育児休業や育児休暇が取りやすいよう企業などへの啓発」が25.3%となっています。

子育ての満足度別にみると、「まあそう思う」「あまりそう思わない」で「公園整備、歩道の整備などまちの環境整備」の割合が高く、約6割となっています。



【子育ての満足度別】

単位：%

	有効回答数 (件)	一時的な預かりのサービス ファミリーサポートセン ターなど)	家の近くで子どもが安心し て遊べる場所づくり 公園や プレイルームなど)	保育や教育など、子どもに関 するさまざまな情報を集め た総合相談窓口の整備	親子で遊んだり、情報交換な どができる場の提供	子育てサークルの育成や子 育て支援ネットワークづく り	子育て教室や講座の開催	妊産婦や乳幼児の健康診断、 保健指導などの母子保健事 業
そう思う	362	22.1	73.8	13.5	19.6	6.9	9.1	4.4
まあそう思う	1409	25.0	76.6	14.4	16.3	6.4	6.5	2.5
どちらともいえない	725	21.8	71.9	13.9	14.2	4.0	5.2	1.5
あまりそう思わない	190	21.1	65.3	12.1	14.7	6.3	4.2	1.6
そう思わない	83	18.1	53.0	13.3	13.3	3.6	7.2	2.4

	有効回答数 (件)	男女共同参画による家事、育 児の啓発活動の推進	保育所(園)の増設	社会的養護の必要な子ども への支援 児童虐待の防止や 里親制度の啓発など)	企業などへの啓発	就労時間の短縮、育児休業や 育児休暇が取りやすいよう 企業などへの啓発	公園整備、歩道の整備などま ちの環境整備	その他	無回答
そう思う	362	3.6	16.3	6.1	25.1	53.3	3.0	3.6	
まあそう思う	1409	5.0	18.9	6.5	26.2	61.1	4.8	3.5	
どちらともいえない	725	6.5	18.9	5.1	28.7	57.1	5.7	5.4	
あまりそう思わない	190	5.3	15.3	6.3	22.6	61.6	9.5	10.0	
そう思わない	83	7.2	16.9	7.2	20.5	44.6	18.1	16.9	

**(参考) 子ども・子育て支援事業計画
策定にかかるニーズ調査結果報告書
(校区別集計結果)**

平成 26 年 1 月
明石市

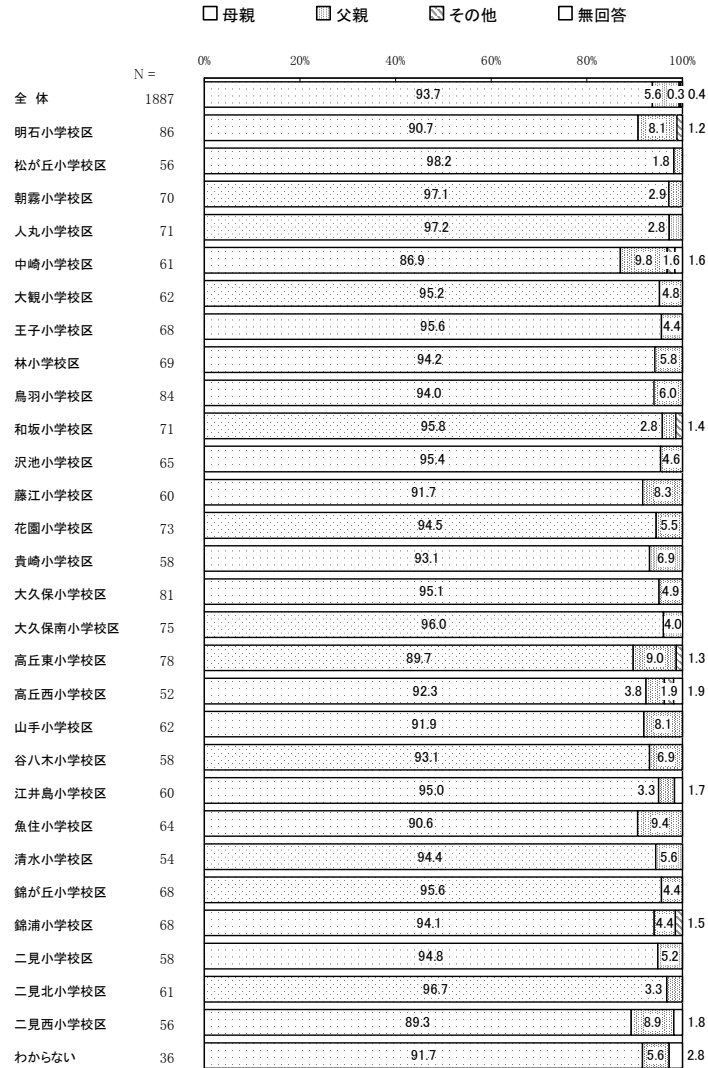
目 次

1. 校区別就学前児童の調査結果	1
(1) 子どもとご家族の状況について	1
(2) 子どもの育ちをめぐる環境について	7
(3) 子どもの保護者の就労状況について	13
(4) 平日の定期的な教育・保育事業の利用状況について	21
(5) 地域の子育て支援事業の利用状況について	32
(6) 土曜日・日曜日・祝日や長期休暇中の「定期的」な教育・保育事業の利用希望について	73
(7) 子どもの病気やケガの際の対応について	78
(8) 不定期の教育・保育事業や宿泊を伴う一時預かり等の利用について	81
(9) 子どもが小学校就学後、放課後をどのように過ごさせたいかについて	86
(10) 育児休業や短時間勤務制度など、職場の両立支援制度について	91
(11) 子育て及び育児について	112
(12) 認定こども園について	118
(13) 子育て施策について	121
2. 校区別小学生の調査結果	124
(1) 子どもとご家族の状況について	124
(2) 子どもの育ちをめぐる環境について	130
(3) 子どもの保護者の就労状況について	136
(4) 地域の子育て支援事業の利用状況について	144
(5) 子どもの病気やケガの際の対応について	165
(6) 不定期の教育・保育事業や宿泊を伴う一時預かり等の利用について	168
(7) 子どもの放課後の過ごし方について	173
(8) 子育て及び育児について	180
(9) 子育て施策について	186

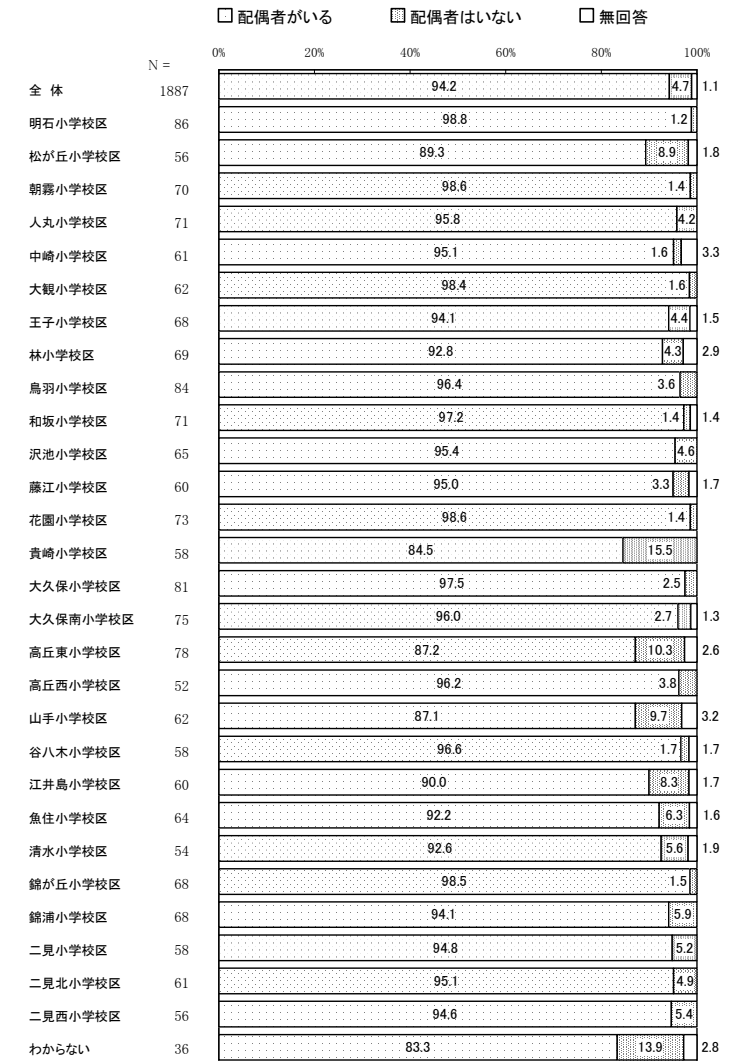
1. 校別就学前児童の調査結果

(1) 子どもとご家族の状況について


問1 この調査票にご回答いただく方はどなたですか。宛名のお子さんからみた関係でお答えください。当てはまる番号1つに○をつけてください。また、「3. その他」に○をつけた方は、その関係をご記入ください。



問2 この調査票にご回答いただいている方の配偶関係についてお答えください。当てはまる番号1つに○をつけてください。




問4 宛名のお子さんの生年月をご記入ください。()内に数字をご記入ください。

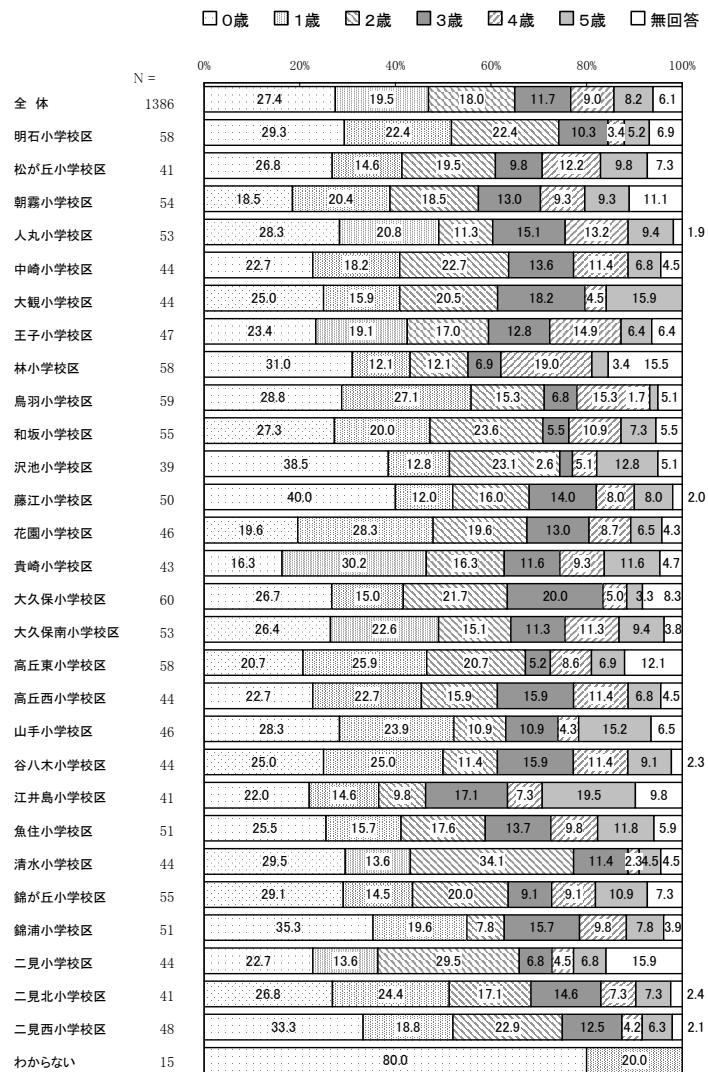


問5 宛名のお子さんを含め、お子さんは何人いらっしゃいますか。お子さんの人数を()内に数字をご記入ください。お子さんが2人以上いらっしゃる場合は、1番下のお子さんの生年月をご記入ください。


①子どもの人数



②末子の年齢



問6 宛名のお子さんの子育て（教育を含む）を主に行っているのはどなたですか。お子さんからみた関係で当てはまる番号1つに○をつけてください。



(2) 子どもの育ちをめぐる環境について

問7 日頃、宛名のお子さんをみてもらえる親族・知人はいますか。当てはまる番号すべてに○をつけてください。

単位：%

	有効回答数 (件)	日常的に祖父母等の親族 に子どもをみてもらえる	緊急時もしくは用事の際 には祖父母等の親族に子 どもをみてもらえる	日常的に子どもをみても らえる友人・知人がいる	緊急時もしくは用事の際 には子どもをみてもらえ る友人・知人がいる	いずれもない	無回答
全 体	1887	25.7	65.8	4.3	17.8	9.8	2.8
明石小学校区	86	20.9	67.4	—	14.0	12.8	3.5
松が丘小学校区	56	19.6	73.2	3.6	19.6	7.1	7.1
朝霧小学校区	70	22.9	74.3	10.0	21.4	7.1	1.4
人丸小学校区	71	15.5	67.6	4.2	14.1	12.7	2.8
中崎小学校区	61	36.1	57.4	3.3	14.8	9.8	6.6
大観小学校区	62	29.0	72.6	1.6	14.5	8.1	1.6
王子小学校区	68	41.2	55.9	4.4	14.7	10.3	4.4
林小学校区	69	21.7	65.2	1.4	17.4	11.6	—
鳥羽小学校区	84	19.0	67.9	2.4	19.0	13.1	1.2
和坂小学校区	71	28.2	49.3	5.6	26.8	11.3	4.2
沢池小学校区	65	23.1	66.2	1.5	20.0	12.3	3.1
藤江小学校区	60	25.0	61.7	3.3	20.0	15.0	—
花園小学校区	73	26.0	69.9	6.8	19.2	8.2	2.7
貴崎小学校区	58	25.9	67.2	1.7	24.1	12.1	—
大久保小学校区	81	29.6	71.6	8.6	21.0	4.9	2.5
大久保南小学校区	75	9.3	72.0	4.0	26.7	10.7	2.7
高丘東小学校区	78	25.6	60.3	5.1	14.1	7.7	5.1
高丘西小学校区	52	40.4	57.7	1.9	23.1	5.8	1.9
山手小学校区	62	29.0	64.5	4.8	12.9	8.1	—
谷八木小学校区	58	25.9	60.3	8.6	17.2	13.8	1.7
江井島小学校区	60	25.0	71.7	1.7	13.3	8.3	—
魚住小学校区	64	23.4	64.1	6.3	26.6	14.1	6.3
清水小学校区	54	25.9	72.2	9.3	16.7	7.4	1.9
錦が丘小学校区	68	30.9	63.2	8.8	17.6	8.8	4.4
錦浦小学校区	68	27.9	64.7	1.5	14.7	8.8	4.4
二見小学校区	58	32.8	67.2	5.2	15.5	5.2	3.4
二見北小学校区	61	26.2	72.1	3.3	6.6	9.8	—
二見西小学校区	56	26.8	58.9	1.8	19.6	7.1	5.4
わからない	36	16.7	75.0	2.8	2.8	11.1	—

問7-1 問7で「1. 日常的に祖父母等の親族に子どもをみてもらえる」または「2. 緊急時もしくは用事の際には祖父母等の親族に子どもをみてもらえる」に○をつけた方にうかがいます。
祖父母等の親族にお子さんをみてもらっている状況についてお答えください。当てはまる番号すべてに○をつけてください。また、「6. その他」に○をつけた方は、その内容をご記入ください。

単位：%

	有効回答数 (件)	祖父母等の親族の身体的・ 精神的な負担や時間的制約 を心配することなく、安心 して子どもをみてもらえる	祖父母等の親族の身体的・ 精神的な負担や時間的制約 を心配することなく、安心 して子どもをみてもらえる	子どもの教育や発達に とってふさわしい環境 であり、安心して子ども をみてもらえる	祖父母等の親族の 身体的・精神的な 負担や時間的制約 があり心配である	子どもの教育や発 達にとつてふさわ しい環境である か、不安がある	自分たち親の立場 として、負担をか かっていることが心 苦しい	その他	無回答
全 体	1563	17.0	46.5	31.3	5.1	23.5	3.1	0.8	
明石小学校区	68	26.5	39.7	26.5	5.9	20.6	1.5	—	
松が丘小学校区	46	15.2	45.7	26.1	2.2	13.0	—	4.3	
朝霧小学校区	60	13.3	46.7	30.0	1.7	26.7	—	3.3	
人丸小学校区	56	7.1	51.8	42.9	10.7	21.4	1.8	—	
中崎小学校区	51	9.8	52.9	23.5	7.8	29.4	7.8	—	
大観小学校区	56	17.9	48.2	30.4	1.8	28.6	1.8	—	
王子小学校区	56	14.3	48.2	32.1	10.7	17.9	1.8	—	
林小学校区	57	21.1	42.1	26.3	3.5	22.8	1.8	1.8	
鳥羽小学校区	69	21.7	39.1	26.1	10.1	29.0	2.9	—	
和坂小学校区	50	14.0	56.0	26.0	4.0	20.0	2.0	2.0	
沢池小学校区	53	20.8	47.2	37.7	1.9	24.5	—	—	
藤江小学校区	45	8.9	51.1	40.0	4.4	28.9	—	—	
花園小学校区	63	22.2	39.7	34.9	4.8	19.0	4.8	—	
貴崎小学校区	48	8.3	54.2	31.3	4.2	18.8	12.5	—	
大久保小学校区	73	17.8	47.9	38.4	5.5	17.8	5.5	1.4	
大久保南小学校区	61	19.7	36.1	47.5	6.6	21.3	1.6	—	
高丘東小学校区	64	15.6	46.9	39.1	4.7	32.8	3.1	—	
高丘西小学校区	45	17.8	60.0	28.9	4.4	22.2	4.4	—	
山手小学校区	53	24.5	41.5	30.2	1.9	22.6	7.5	—	
谷八木小学校区	47	19.1	51.1	34.0	—	19.1	6.4	—	
江井島小学校区	52	11.5	44.2	32.7	5.8	28.8	—	—	
魚住小学校区	49	12.2	49.0	28.6	4.1	26.5	6.1	2.0	
清水小学校区	47	14.9	38.3	31.9	6.4	27.7	4.3	4.3	
錦が丘小学校区	56	25.0	46.4	32.1	3.6	23.2	1.8	—	
錦浦小学校区	57	17.5	47.4	19.3	7.0	29.8	—	1.8	
二見小学校区	51	15.7	43.1	35.3	5.9	9.8	5.9	—	
二見北小学校区	55	14.5	49.1	18.2	5.5	25.5	1.8	—	
二見西小学校区	43	18.6	51.2	25.6	—	25.6	—	2.3	
わからない	31	19.4	41.9	29.0	9.7	29.0	3.2	—	

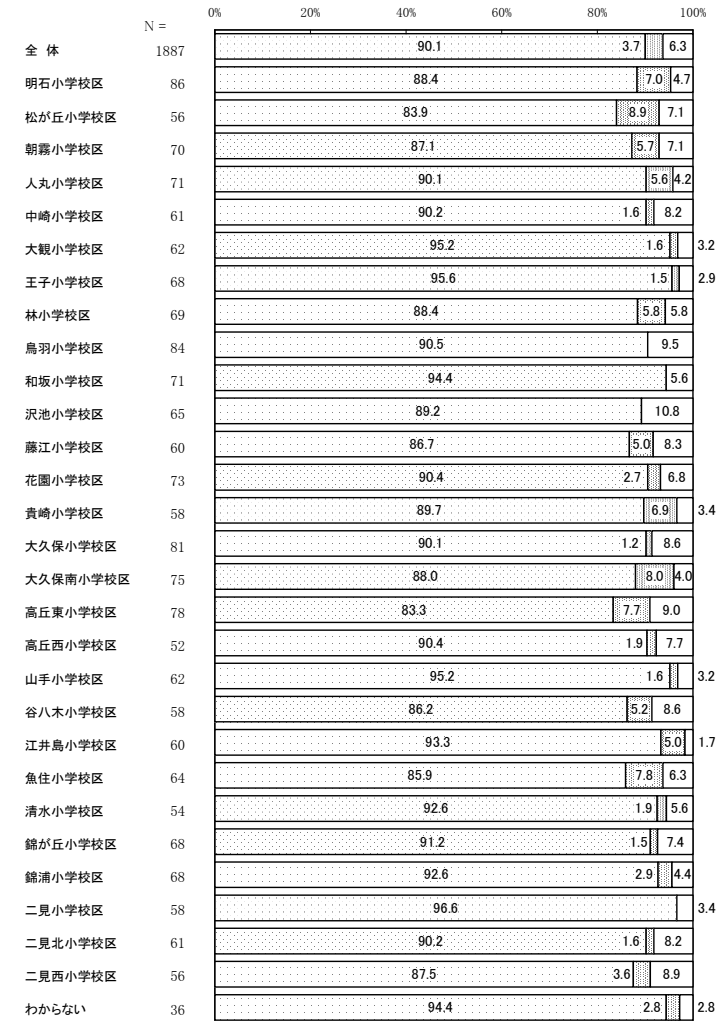
問7-2 問7で「3. 日常的に子どもをみてもらえる友人・知人がいる」または「4. 緊急時もしくは用事の際には子どもをみてもらえる友人・知人がいる」に○をつけた方にうかがいます。
友人・知人にお子さんをみてもらっている状況についてお答えください。当てはまる番号すべてに○をつけてください。また、「6. その他」に○をつけた方は、その内容をご記入ください。

単位：%

	有効回答数 (件)	子どもをみてもらえる友人・知人の身体的・精神的な負担や時間的制約を心配する(1)となく、安心して子どもをみてもらえる(2)	子どもの教育や発達にとてもやさしい環境であり、安心して子どもをみてもらえる(3)	子どもの教育や発達にやさしい環境である(4)	友人・知人の身体的・精神的な負担や時間的制約がある(5)	友人・知人の身体的・精神的な負担や時間的制約が大きい(6)	自分たち親の立場として負担をかけることが心苦しい(7)	子どもの教育や発達にとてもやさしい環境である(8)	その他	無回答
全体	376	9.8	52.9	24.5	2.4	25.8	3.7	2.1		
明石小学校区	12	8.3	66.7	41.7	—	25.0	8.3	—		
松が丘小学校区	12	8.3	50.0	33.3	—	25.0	—	—		
朝霧小学校区	19	5.3	52.6	21.1	—	10.5	—	10.5		
人丸小学校区	12	—	75.0	25.0	8.3	25.0	—	—		
中崎小学校区	11	9.1	36.4	27.3	—	45.5	—	—		
大観小学校区	10	20.0	40.0	30.0	—	20.0	—	—		
王子小学校区	13	15.4	46.2	23.1	—	15.4	7.7	—		
林小学校区	13	15.4	53.8	7.7	7.7	23.1	15.4	—		
鳥羽小学校区	16	18.8	31.3	25.0	6.3	37.5	—	—		
和坂小学校区	21	14.3	52.4	33.3	—	23.8	—	4.8		
沢池小学校区	13	15.4	61.5	23.1	—	23.1	—	7.7		
藤江小学校区	13	—	46.2	46.2	—	30.8	—	—		
花園小学校区	17	5.9	58.8	17.6	—	29.4	5.9	—		
貴崎小学校区	14	7.1	85.7	14.3	—	7.1	7.1	—		
大久保小学校区	18	—	55.6	27.8	11.1	44.4	—	5.6		
大久保南小学校区	22	22.7	50.0	18.2	—	18.2	—	9.1		
高丘東小学校区	13	7.7	46.2	7.7	—	30.8	15.4	—		
高丘西小学校区	12	8.3	50.0	33.3	—	41.7	—	—		
山手小学校区	11	9.1	72.7	9.1	—	18.2	18.2	—		
谷八木小学校区	13	15.4	53.8	30.8	7.7	30.8	7.7	—		
江井島小学校区	8	25.0	37.5	25.0	12.5	12.5	—	12.5		
魚住小学校区	17	—	58.8	41.2	—	17.6	—	—		
清水小学校区	11	9.1	63.6	9.1	—	45.5	—	—		
錦が丘小学校区	15	—	46.7	20.0	—	33.3	13.3	—		
錦浦小学校区	10	10.0	60.0	20.0	—	20.0	—	—		
二見小学校区	11	9.1	36.4	36.4	9.1	18.2	—	—		
二見北小学校区	6	16.7	50.0	16.7	—	16.7	—	—		
二見西小学校区	11	9.1	36.4	18.2	9.1	27.3	9.1	—		
わからない	2	—	50.0	—	—	50.0	—	—		

問8 宛名のお子さんの子育て（教育を含む）をする上で、気軽に相談できる人や相談できる場所がありますか。当てはまる番号1つに○をつけてください。

□ いる/ある □ いない/ない □ 無回答



問8-1 問8で「1.いる/ある」に○をつけた方にうかがいます。

お子さんの子育て（教育を含む）に関して、気軽に相談できる先は、誰（どこ）ですか。当てはまる番号すべてに○をつけてください。また、「13. その他市の子育て関連担当窓口」または「14. その他」に○をつけた方は、その内容をご記入ください。

単位：%

	有効回答数 (件)	配偶者	祖父母等の親族	友人や知人	近所の人	任意児童委員・主任児童委員	NPO・子育てサークルの運営者	かかりつけの医師
全 体	1700	86.1	79.6	78.5	14.8	0.2	3.4	10.1
明石小学校区	76	92.1	80.3	75.0	7.9	—	5.3	10.5
松が丘小学校区	47	91.5	74.5	76.6	12.8	—	—	12.8
朝霧小学校区	61	91.8	78.7	75.4	16.4	—	3.3	14.8
人丸小学校区	64	87.5	70.3	78.1	7.8	—	—	3.1
中崎小学校区	55	89.1	72.7	65.5	20.0	—	—	10.9
大観小学校区	59	88.1	83.1	83.1	1.7	—	3.4	10.2
王子小学校区	65	86.2	86.2	87.7	13.8	—	3.1	10.8
林小学校区	61	85.2	77.0	82.0	16.4	—	6.6	6.6
鳥羽小学校区	76	86.8	81.6	73.7	7.9	—	5.3	11.8
和坂小学校区	67	88.1	80.6	83.6	14.9	—	4.5	7.5
沢池小学校区	58	79.3	77.6	81.0	8.6	—	8.6	10.3
藤江小学校区	52	88.5	71.2	67.3	9.6	1.9	3.8	11.5
花園小学校区	66	81.8	83.3	80.3	13.6	—	4.5	7.6
貴崎小学校区	52	73.1	75.0	73.1	11.5	—	3.8	9.6
大久保小学校区	73	89.0	80.8	87.7	24.7	—	2.7	12.3
大久保南小学校区	66	89.4	77.3	84.8	18.2	—	4.5	6.1
高丘東小学校区	65	78.5	80.0	76.9	15.4	—	1.5	7.7
高丘西小学校区	47	87.2	83.0	70.2	19.1	—	2.1	12.8
山手小学校区	59	83.1	81.4	74.6	27.1	—	1.7	5.1
谷八木小学校区	50	94.0	84.0	76.0	10.0	2.0	—	6.0
江井島小学校区	56	87.5	89.3	85.7	14.3	1.8	1.8	7.1
魚住小学校区	55	81.8	80.0	81.8	18.2	1.8	7.3	12.7
清水小学校区	50	82.0	88.0	74.0	24.0	—	4.0	18.0
錦が丘小学校区	62	90.3	75.8	79.0	16.1	—	4.8	12.9
錦浦小学校区	63	87.3	79.4	81.0	6.3	—	1.6	9.5
二見小学校区	56	87.5	82.1	85.7	14.3	—	1.8	17.9
二見北小学校区	55	83.6	85.5	89.1	21.8	—	5.5	9.1
二見西小学校区	49	81.6	71.4	69.4	26.5	—	2.0	10.2
わからない	34	76.5	76.5	61.8	17.6	—	2.9	8.8

単位：%


	保育士・保育所 (園)	幼稚園教諭・幼稚 園	健康福祉事務所 (保健所)	子育て支援施設 (子育て支援セン ター等)	保健センター	その他市の子育て 関連担当窓口	その他	無回答
全 体	19.9	13.7	0.1	5.9	2.6	0.5	2.8	0.1
明石小学校区	17.1	18.4	—	7.9	2.6	—	5.3	—
松が丘小学校区	12.8	19.1	—	4.3	8.5	—	6.4	2.1
朝霧小学校区	16.4	19.7	—	3.3	—	—	4.9	—
人丸小学校区	26.6	17.2	1.6	4.7	1.6	1.6	6.3	—
中崎小学校区	25.5	9.1	—	5.5	1.8	—	—	—
大観小学校区	15.3	13.6	—	5.1	3.4	—	3.4	—
王子小学校区	18.5	16.9	—	3.1	1.5	—	3.1	—
林小学校区	21.3	9.8	—	1.6	—	1.6	3.3	—
鳥羽小学校区	26.3	6.6	—	2.6	3.9	—	—	—
和坂小学校区	14.9	13.4	—	9.0	4.5	—	—	—
沢池小学校区	32.8	12.1	—	3.4	5.2	—	1.7	—
藤江小学校区	25.0	11.5	—	—	3.8	—	—	—
花園小学校区	13.6	13.6	—	9.1	3.0	—	3.0	—
貴崎小学校区	21.2	17.3	—	5.8	3.8	—	5.8	—
大久保小学校区	19.2	17.8	—	2.7	—	—	1.4	—
大久保南小学校区	21.2	21.2	—	10.6	1.5	3.0	1.5	—
高丘東小学校区	26.2	4.6	—	—	—	—	4.6	—
高丘西小学校区	21.3	12.8	—	2.1	—	—	2.1	—
山手小学校区	20.3	8.5	—	10.2	5.1	1.7	3.4	—
谷八木小学校区	16.0	10.0	—	6.0	2.0	—	4.0	—
江井島小学校区	23.2	19.6	—	1.8	3.6	—	—	—
魚住小学校区	10.9	12.7	—	—	3.6	1.8	5.5	—
清水小学校区	24.0	12.0	—	8.0	—	—	—	—
錦が丘小学校区	21.0	21.0	—	3.2	3.2	—	1.6	—
錦浦小学校区	17.5	9.5	—	6.3	—	1.6	6.3	—
二見小学校区	19.6	14.3	—	16.1	5.4	—	1.8	—
二見北小学校区	14.5	7.3	1.8	18.2	3.6	—	1.8	—
二見西小学校区	18.4	20.4	—	10.2	4.1	4.1	4.1	—
わからない	14.7	2.9	—	14.7	—	—	—	—

(3) 子どもの保護者の就労状況について

問9 宛名のお子さんの保護者の現在の就労状況（自営業、家族従事者含む）をうかがいます。母親、父親それぞれについて、当てはまる番号1つに○をつけてください。あわせて、() に数字を(例)9 時～18 時のように24 時間表記でご記入ください。

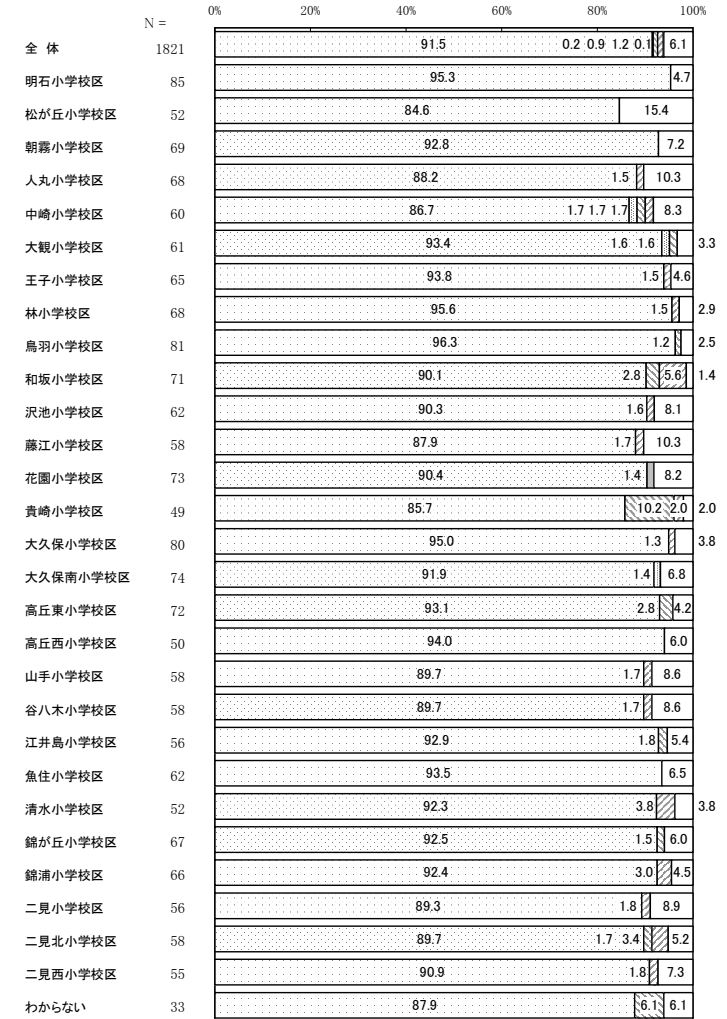
①母親

- フルタイムで就労しており、産休・育休・介護休業中ではない
- フルタイムで就労しているが、産休・育休・介護休業中である
- パート・アルバイト等で就労しており、産休・育休・介護休業中ではない
- パート・アルバイト等で就労しているが、産休・育休・介護休業中である
- 以前は就労していたが、現在は就労していない
- これまで就労したことがない
- 無回答



②父親


- フルタイムで就労しており、育休・介護休業中ではない
- フルタイムで就労しているが、育休・介護休業中である
- パート・アルバイト等で就労しており、育休・介護休業中ではない
- パート・アルバイト等で就労しているが、育休・介護休業中である
- 以前は就労していたが、現在は就労していない
- これまで就労したことがない
- 無回答



問10 問9で「3.パート・アルバイト等で就労しており、産休・育休・介護休業中ではない」または「4.パート・アルバイト等で就労しているが、産休・育休・介護休業中である」に○をつけた方にうかがいます。
フルタイムへの転換希望はありますか。当てはまる番号1つに○をつけてください。


①母親

- フルタイムへの転換希望があり、実現できる見込みがある
- フルタイムへの転換希望はあるが、実現できる見込みはない
- パート・アルバイト等の就労を続けることを希望
- パート・アルバイト等をやめて子育てや家事に専念したい
- 無回答



②父親


- フルタイムへの転換希望があり、実現できる見込みがある
- フルタイムへの転換希望はあるが、実現できる見込みはない
- パート・アルバイト等の就労を続けることを希望
- パート・アルバイト等をやめて子育てや家事に専念したい
- 無回答



問 11 問 9「5. 以前は就労していたが、現在は就労していない」または「6. これまで就労したことがない」に○をつけた方にうかがいます。
就労したいという希望はありますか。当てはまる番号・記号それぞれに1つに○をつけ、該当する()内には数字をご記入ください。


①母親

- 子育てや家事などに専念したい(就労の予定はない)
- 1年より先、一番下の子どもが()歳になったときに就労したい
- すぐにも、もしくは1年以内に就労したい
- 無回答




イ すぐにも、もしくは1年以内に就労したい
<希望する就労形態>

- フルタイム
- パートタイム、アルバイト等
- 無回答



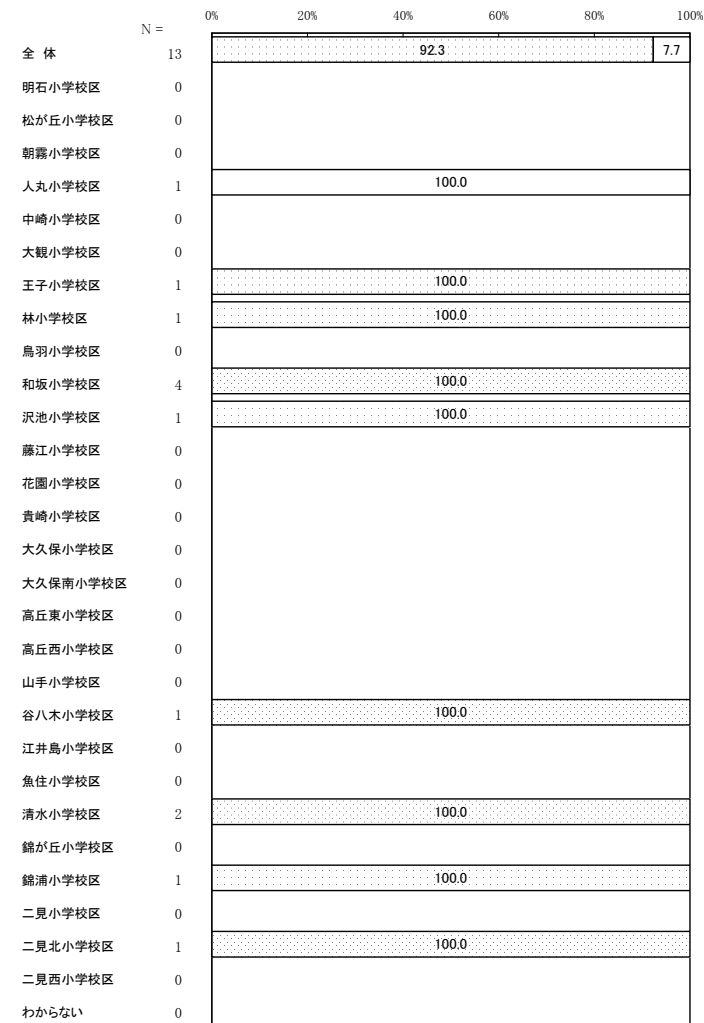
②父親

- 子育てや家事などに専念したい(就労の予定はない)
- 1年より先、一番下の子どもが()歳になったところに就労したい
- すぐにも、もしくは1年以内に就労したい
- 無回答



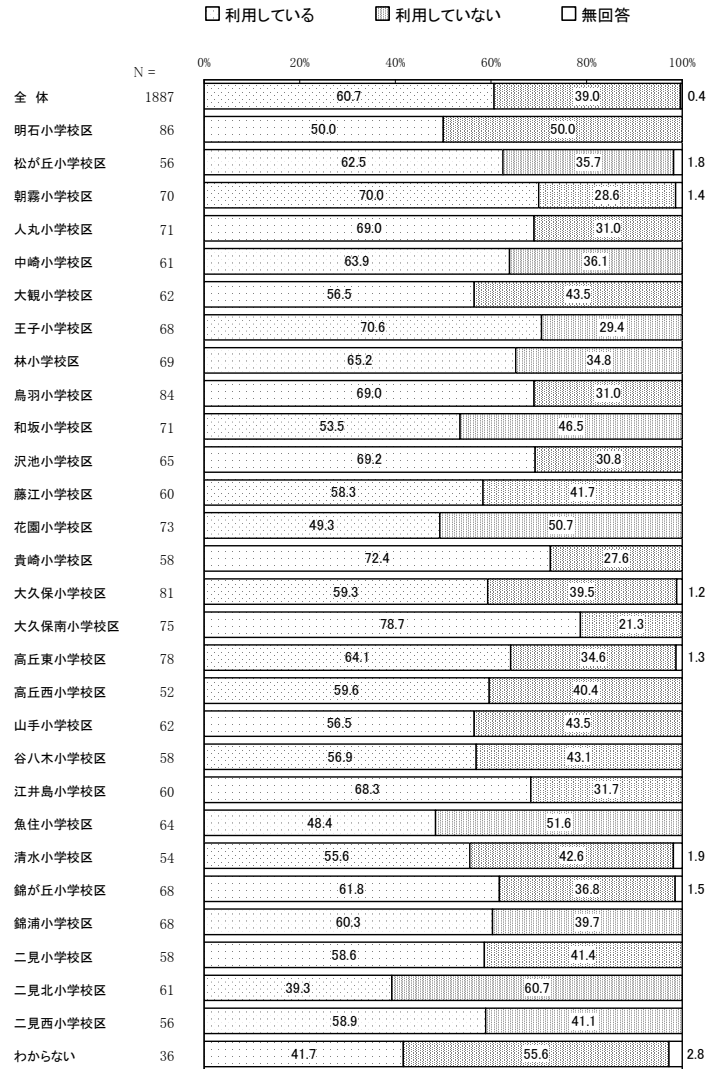
イ すぐにも、もしくは1年以内に就労したい
 <希望する就労形態>

- フルタイム
- パートタイム、アルバイト等
- 無回答



(4) 平日の定期的な教育・保育事業の利用状況について

問 12 宛名のお子さんは現在、幼稚園や保育所（園）などの「定期的な教育・保育の事業」を利用されていますか。当てはまる番号1つに○をつけてください。



問 12-1 問 12-1～問 12-4 は、問 12 で「1. 利用している」に○をつけた方にうかがいます。
宛名のお子さんは、平日どのような教育・保育の事業を利用していますか。年間を通じて「定期的に」利用している事業で、当てはまる番号すべてに○をつけてください。


単位：%

	有効回答数(件)	幼稚園	保育幼稚園の預かり	認可保育所(園)	認定こども園	設小規模な保育施設	家庭の保育	事業所内保育施設	その他の認可外の保育施設	居宅訪問型保育	ファミリーサポートセンター	その他	無回答
全体	1145	38.9	1.9	46.8	0.9	2.3	0.1	2.8	6.6	0.2	0.5	3.4	0.3
明石小学校区	43	48.8	2.3	39.5	—	—	—	7.0	2.3	—	—	2.3	—
松が丘小学校区	35	40.0	—	45.7	—	2.9	—	—	5.7	—	—	5.7	—
朝霧小学校区	49	53.1	8.2	34.7	2.0	2.0	—	6.1	4.1	—	—	—	—
人丸小学校区	49	40.8	6.1	51.0	—	—	—	—	—	—	—	8.2	—
中崎小学校区	39	28.2	—	56.4	—	2.6	—	—	2.6	2.6	—	10.3	—
大観小学校区	35	51.4	2.9	40.0	—	—	—	2.9	5.7	—	—	—	—
王子小学校区	48	45.8	4.2	45.8	2.1	—	—	4.2	4.2	—	—	2.1	—
林小学校区	45	37.8	—	40.0	—	2.2	2.2	2.2	8.9	—	—	8.9	—
鳥羽小学校区	58	29.3	—	50.0	1.7	6.9	—	1.7	10.3	—	—	—	—
和坂小学校区	38	47.4	—	47.4	—	—	—	2.6	2.6	—	—	2.6	—
沢池小学校区	45	24.4	2.2	53.3	4.4	2.2	—	4.4	13.3	—	—	2.2	—
藤江小学校区	35	22.9	2.9	65.7	—	—	—	5.7	2.9	—	—	2.9	—
花園小学校区	36	38.9	2.8	38.9	—	2.8	—	2.8	13.9	—	—	5.6	—
貴崎小学校区	42	38.1	—	47.6	2.4	—	—	—	7.1	—	2.4	2.4	4.8
大久保小学校区	48	37.5	—	37.5	2.1	4.2	—	—	16.7	—	—	4.2	—
大久保南小学校区	59	45.8	8.5	39.0	—	3.4	—	3.4	8.5	—	3.4	3.4	—
高丘東小学校区	50	26.0	—	60.0	—	2.0	—	4.0	4.0	—	2.0	4.0	—
高丘西小学校区	31	32.3	—	45.2	—	3.2	—	6.5	—	—	3.2	12.9	—
山手小学校区	35	45.7	—	45.7	—	5.7	—	2.9	2.9	2.9	—	—	—
谷八木小学校区	33	39.4	—	48.5	—	—	—	6.1	6.1	—	—	3.0	—
江井島小学校区	41	31.7	2.4	48.8	—	4.9	—	2.4	9.8	—	—	—	2.4
魚住小学校区	31	41.9	3.2	45.2	—	—	—	—	3.2	—	—	6.5	—
清水小学校区	30	36.7	—	53.3	3.3	3.3	—	—	10.0	—	—	3.3	—
錦が丘小学校区	42	40.5	—	50.0	—	—	—	2.4	7.1	—	—	—	—
錦浦小学校区	41	31.7	2.4	51.2	—	4.9	—	2.4	9.8	—	—	2.4	2.4
二見小学校区	34	61.8	—	38.2	—	2.9	—	2.9	5.9	—	—	—	—
二見北小学校区	24	41.7	—	50.0	4.2	—	—	4.2	4.2	—	—	—	—
二見西小学校区	33	42.4	—	39.4	3.0	3.0	—	—	6.1	—	3.0	6.1	—
わからない	15	13.3	—	66.7	—	6.7	—	6.7	6.7	—	—	—	—


問 12-2 平日に定期的にご利用している教育・保育の事業について、どのくらい利用していますか。また、希望としてはどのくらい利用したいですか。1週当たり何日、1日当たり何時間（何時から何時まで）かを、()内に具体的な数字でご記入ください。※(例)9時～18時のように24時間表記でご記入ください。

①現在

< 1週当たりの日数 >

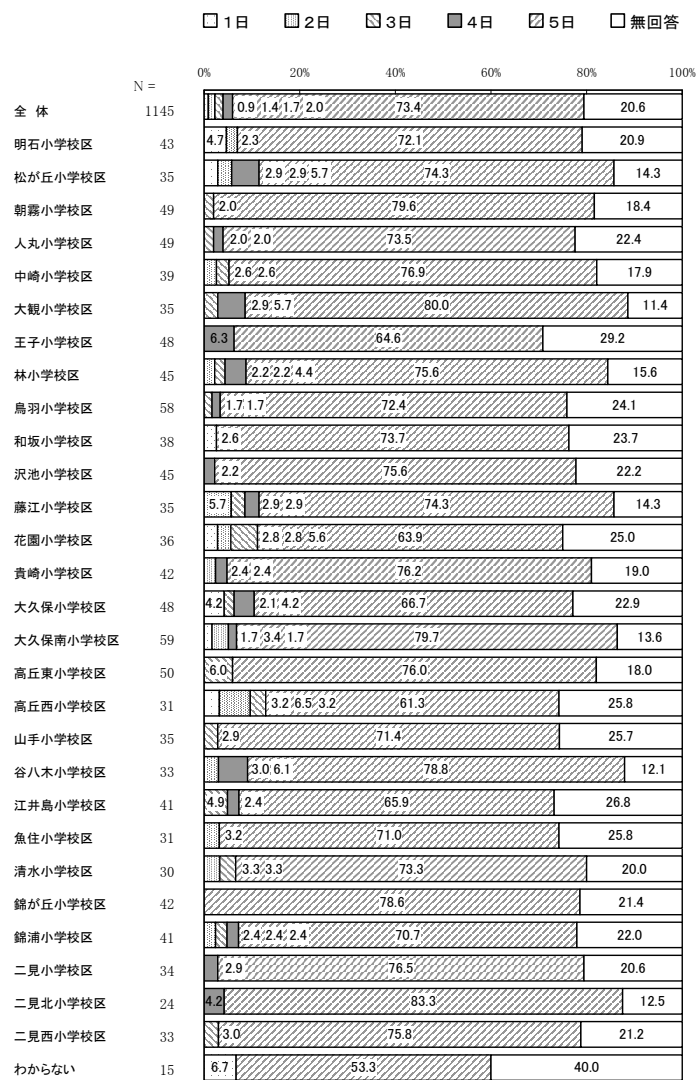


< 1日当たりの時間 >

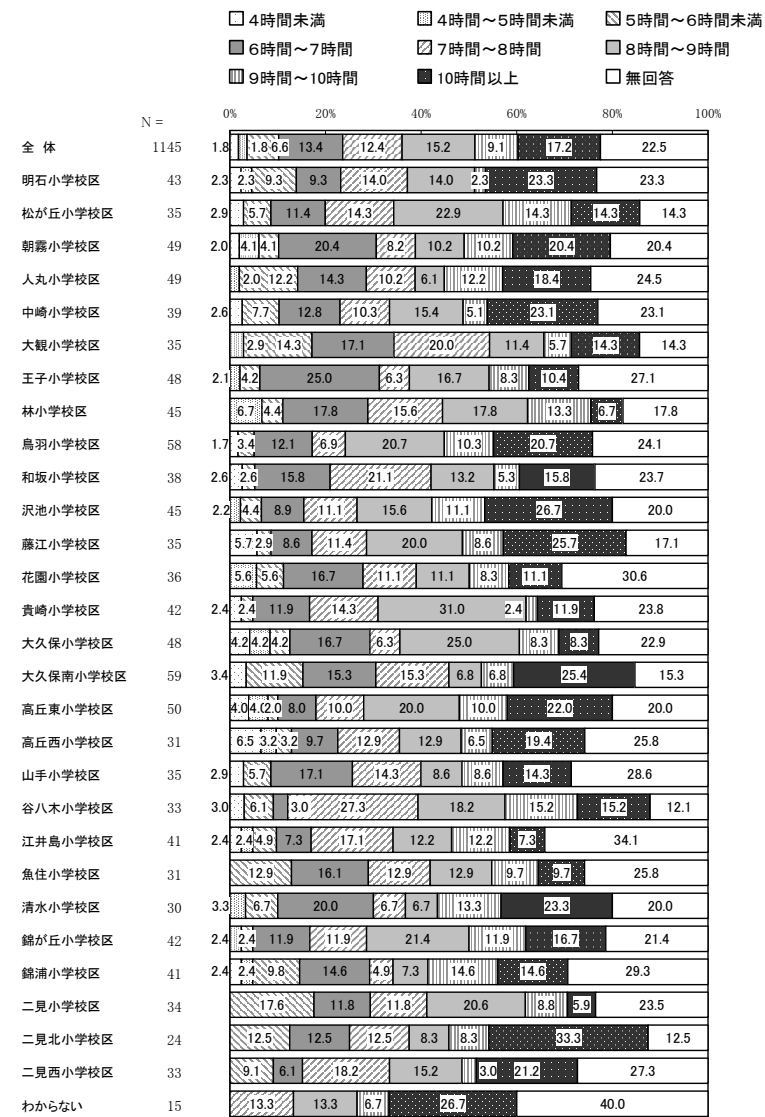


②希望

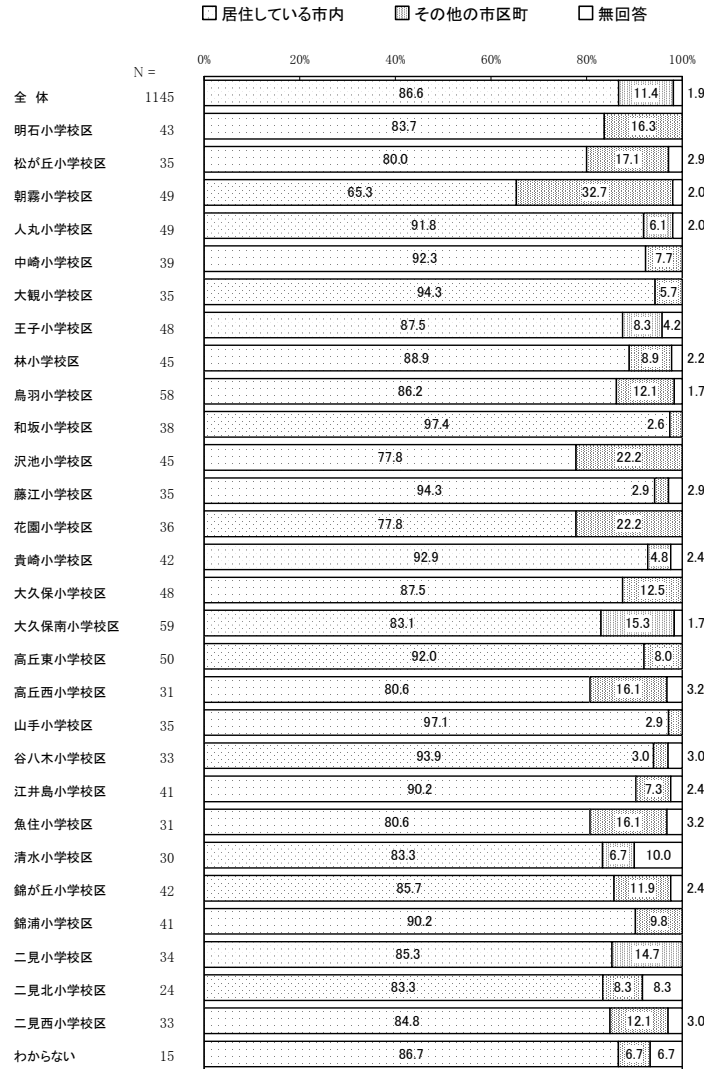
< 1週当たりの日数 >



< 1日当たりの時間 >



問 12-3 現在、利用している教育・保育事業の実施場所についてうかがいます。当てはまる番号1つに○をつけてください。また、「2. その他の市区町」に○をつけた方は、その市区町名をご記入ください。



問 12-4 平日に定期的に教育・保育の事業を利用されている理由についてうかがいます。主な理由として当てはまる番号すべてに○をつけてください。また、「7. その他」に○をつけた方は、その内容をご記入ください。

単位：%

	有効回答数(件)	子どもの教育や発達のため	子育て教育を含む)をし ている方が現在就労してい る	子育て教育を含む)をし ている方が就労予定がある /求職中である	子育て教育を含む)をし ている方が家族 親族など を介護している	子育て教育を含む)をし ている方が病気や障害があ る	子育て教育を含む)をし ている方が学生である	その他	無回答
全 体	1145	62.7	51.0	3.0	0.7	1.1	0.4	2.5	2.3
明石小学校区	43	72.1	46.5	—	—	2.3	2.3	—	—
松が丘小学校区	35	65.7	42.9	8.6	2.9	5.7	2.9	5.7	—
朝霧小学校区	49	67.3	42.9	2.0	—	—	—	4.1	2.0
人丸小学校区	49	67.3	53.1	—	—	—	—	—	—
中崎小学校区	39	59.0	59.0	—	—	—	—	5.1	2.6
大観小学校区	35	65.7	45.7	—	—	—	—	—	—
王子小学校区	48	56.3	50.0	8.3	2.1	—	2.1	—	6.3
林小学校区	45	77.8	42.2	2.2	—	—	—	2.2	—
鳥羽小学校区	58	56.9	55.2	5.2	1.7	1.7	—	3.4	1.7
和坂小学校区	38	65.8	50.0	5.3	2.6	—	—	—	—
沢池小学校区	45	53.3	62.2	2.2	—	—	2.2	4.4	—
藤江小学校区	35	42.9	68.6	2.9	—	—	—	—	2.9
花園小学校区	36	66.7	41.7	2.8	—	—	—	—	—
貴崎小学校区	42	66.7	47.6	2.4	2.4	—	—	2.4	4.8
大久保小学校区	48	60.4	43.8	2.1	—	—	—	6.3	—
大久保南小学校区	59	71.2	44.1	1.7	—	—	—	—	1.7
高丘東小学校区	50	48.0	66.0	—	—	4.0	—	—	2.0
高丘西小学校区	31	61.3	54.8	—	—	—	—	3.2	3.2
山手小学校区	35	51.4	42.9	2.9	2.9	5.7	—	—	2.9
谷八木小学校区	33	54.5	54.5	9.1	6.1	3.0	—	—	—
江井島小学校区	41	61.0	53.7	—	—	—	—	—	9.8
魚住小学校区	31	71.0	48.4	3.2	—	—	—	—	3.2
清水小学校区	30	70.0	56.7	6.7	—	3.3	—	13.3	6.7
錦が丘小学校区	42	59.5	57.1	—	—	—	—	4.8	2.4
錦浦小学校区	41	63.4	53.7	2.4	—	—	2.4	7.3	4.9
二見小学校区	34	79.4	41.2	2.9	—	—	—	2.9	—
二見北小学校区	24	62.5	50.0	8.3	—	—	—	4.2	4.2
二見西小学校区	33	72.7	48.5	—	—	3.0	—	3.0	3.0
わからない	15	33.3	66.7	20.0	—	13.3	—	6.7	6.7

問 12-5 問 12 で「2. 利用していない」に○をつけた方にうかがいます。
 利用していない理由は何ですか。主な理由として当てはまる番号すべてに○をつけてください。また、「8. 子どもがまだ小さいため」に○をつけた方は、何歳になったら利用したいかを数字で、「9. その他」に○をつけた方は、その内容をご記入ください。

単位：%

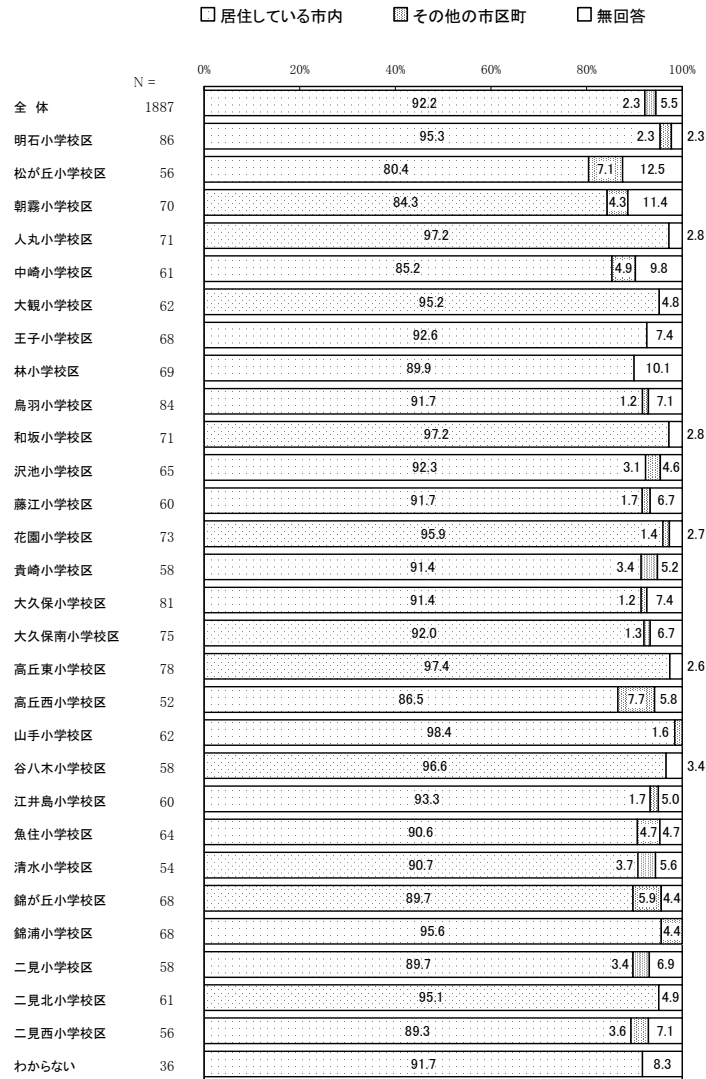
	有効回答数(件)	利用する必要がない	威の人がみている	子どもの祖父母や親	近所の人や父母の友人・知人がみている	教育の事業に空きがない	利用したいが、保育・教育の事業に空きがない理由で事業を利用できない	利用したいが、経済的な理由で事業を利用できない	利用したいが、延長・夜間等の時間帯の条件が合わない	利用したいが、納得できる事業がない	利用したいが、事業の質や場所など、納得できない	子どもがまだ小さいため	その他	無回答
全 体	735	49.3	4.4	—	12.4	14.1	1.8	2.9	39.3	9.1	1.2			
明石小学校区	43	46.5	—	—	9.3	9.3	—	2.3	55.8	2.3	2.3			
松が丘小学校区	20	50.0	—	—	10.0	10.0	—	—	40.0	5.0	—			
朝霧小学校区	20	50.0	5.0	—	5.0	25.0	—	5.0	35.0	10.0	—			
人丸小学校区	22	50.0	9.1	—	9.1	9.1	—	4.5	40.9	13.6	—			
中崎小学校区	22	31.8	13.6	—	9.1	9.1	4.5	9.1	40.9	9.1	—			
大観小学校区	27	48.1	7.4	—	7.4	11.1	—	—	40.7	7.4	3.7			
王子小学校区	20	50.0	5.0	—	20.0	10.0	—	—	40.0	5.0	—			
林小学校区	24	50.0	4.2	—	4.2	4.2	4.2	8.3	25.0	25.0	—			
鳥羽小学校区	26	42.3	—	—	23.1	26.9	3.8	3.8	30.8	7.7	—			
和坂小学校区	33	66.7	3.0	—	6.1	9.1	—	—	36.4	6.1	—			
沢池小学校区	20	55.0	5.0	—	15.0	10.0	5.0	5.0	40.0	15.0	—			
藤江小学校区	25	48.0	8.0	—	20.0	8.0	—	—	56.0	8.0	—			
花園小学校区	37	48.6	2.7	—	18.9	21.6	8.1	10.8	37.8	2.7	2.7			
貴崎小学校区	16	37.5	6.3	—	6.3	25.0	—	—	31.3	6.3	—			
大久保小学校区	32	50.0	6.3	—	18.8	15.6	3.1	3.1	46.9	9.4	3.1			
大久保南小学校区	16	68.8	—	—	—	6.3	—	—	37.5	—	6.3			
高丘東小学校区	27	59.3	—	—	25.9	3.7	—	—	33.3	7.4	—			
高丘西小学校区	21	47.6	—	—	9.5	9.5	—	9.5	28.6	14.3	—			
山手小学校区	27	40.7	7.4	—	25.9	22.2	—	3.7	40.7	7.4	—			
谷八木小学校区	25	40.0	4.0	—	16.0	8.0	—	—	44.0	8.0	—			
江井島小学校区	19	68.4	—	—	15.8	15.8	5.3	5.3	31.6	15.8	—			
魚住小学校区	33	48.5	3.0	—	6.1	15.2	—	—	36.4	21.2	—			
清水小学校区	23	47.8	4.3	—	—	17.4	—	4.3	39.1	21.7	—			
錦が丘小学校区	25	40.0	12.0	—	20.0	16.0	—	4.0	28.0	4.0	—			
錦浦小学校区	27	48.1	3.7	—	18.5	11.1	—	—	44.4	14.8	3.7			
二見小学校区	24	45.8	8.3	—	8.3	20.8	12.5	—	54.2	—	—			
二見北小学校区	37	48.6	—	—	2.7	16.2	—	—	43.2	5.4	8.1			
二見西小学校区	23	60.9	8.7	—	4.3	26.1	—	4.3	30.4	8.7	—			
わからない	20	40.0	5.0	—	20.0	20.0	5.0	—	30.0	10.0	—			

問 13 すべての方にうかがいます。
 現在、利用している、利用していないにかかわらず、宛名のお子さんの平日の教育・保育の事業として、「定期的に」利用したいと考える事業で、当てはまる番号すべてに○をつけてください。なお、これらの事業の利用には、一定の利用者負担が発生します。認可保育所(園)の場合、世帯収入に応じた利用料が設定されています。また、「11. その他」に○をつけた方は、その内容をご記入ください。

単位：%

	有効回答数(件)	幼稚園	幼稚園の預かり	認可保育所(園)	認定こども園	設 小規模な保育施設	家庭的保育	設 事業所内保育施設	その他の認可外の保育施設	居宅訪問型保育	ファミリースポーツセンター	その他	無回答
全 体	1887	58.0	40.2	48.4	23.5	7.8	3.2	6.3	3.0	3.3	4.8	2.1	2.4
明石小学校区	86	72.1	46.5	43.0	30.2	9.3	4.7	9.3	2.3	4.7	5.8	2.3	1.2
松が丘小学校区	56	57.1	33.9	37.5	21.4	8.9	1.8	7.1	5.4	1.8	1.8	1.8	5.4
朝霧小学校区	70	60.0	47.1	34.3	22.9	4.3	1.4	5.7	1.4	—	7.1	2.9	4.3
人丸小学校区	71	60.6	50.7	42.3	23.9	11.3	4.2	5.6	2.8	7.0	9.9	4.2	1.4
中崎小学校区	61	49.2	34.4	47.5	26.2	8.2	8.2	8.2	1.6	6.6	8.2	3.3	6.6
大観小学校区	62	58.1	41.9	43.5	19.4	12.9	4.8	9.7	6.5	1.6	8.1	1.6	4.8
王子小学校区	68	58.8	47.1	48.5	20.6	7.4	4.4	2.9	1.5	2.9	—	2.9	—
林小学校区	69	58.0	46.4	43.5	27.5	2.9	—	4.3	1.4	2.9	2.9	4.3	2.9
鳥羽小学校区	84	51.2	39.3	54.8	26.2	6.0	3.6	6.0	3.6	7.1	8.3	1.2	4.8
和坂小学校区	71	60.6	35.2	52.1	26.8	11.3	7.0	5.6	1.4	4.2	4.2	—	2.8
沢池小学校区	65	44.6	46.2	63.1	33.8	7.7	3.1	10.8	1.5	3.1	6.2	3.1	1.5
藤江小学校区	60	53.3	36.7	60.0	16.7	3.3	—	8.3	3.3	1.7	—	3.3	—
花園小学校区	73	72.6	45.2	45.2	32.9	6.8	1.4	6.8	1.4	6.8	2.7	1.4	—
貴崎小学校区	58	55.2	29.3	50.0	17.2	6.9	3.4	3.4	5.2	8.6	8.6	1.7	1.7
大久保小学校区	81	59.3	34.6	49.4	38.3	14.8	1.2	4.9	4.9	—	3.7	2.5	2.5
大久保南小学校区	75	60.0	52.0	45.3	24.0	6.7	1.3	5.3	2.7	—	2.7	2.7	4.0
高丘東小学校区	78	44.9	38.5	66.7	25.6	9.0	2.6	5.1	5.1	2.6	5.1	1.3	1.3
高丘西小学校区	52	57.7	46.2	40.4	19.2	5.8	5.8	5.8	3.8	3.8	5.8	—	5.8
山手小学校区	62	61.3	41.9	51.6	22.6	16.1	3.2	14.5	1.6	4.8	3.2	—	—
谷八木小学校区	58	55.2	39.7	53.4	19.0	1.7	1.7	3.4	3.4	—	3.4	1.7	—
江井島小学校区	60	55.0	40.0	46.7	23.3	5.0	1.7	3.3	3.3	—	3.3	5.0	3.3
魚住小学校区	64	62.5	37.5	42.2	15.6	4.7	1.6	1.6	1.6	3.1	6.3	1.6	—
清水小学校区	54	50.0	33.3	59.3	18.5	9.3	3.7	5.6	3.7	7.4	1.9	3.7	1.9
錦が丘小学校区	68	52.9	48.5	47.1	20.6	5.9	2.9	8.8	2.9	2.9	7.4	2.9	4.4
錦浦小学校区	68	54.4	32.4	55.9	17.6	5.9	8.8	7.4	4.4	4.4	2.9	2.9	—
二見小学校区	58	65.5	34.5	43.1	10.3	10.3	3.4	3.4	3.4	1.7	1.7	1.7	5.2
二見北小学校区	61	65.6	39.3	44.3	23.0	6.6	1.6	6.6	1.6	3.3	3.3	—	—
二見西小学校区	56	69.6	32.1	30.4	17.9	7.1	3.6	5.4	1.8	1.8	10.7	—	—
わからない	36	50.0	19.4	63.9	30.6	8.3	—	8.3	2.8	—	—	—	8.3

問 13-1 教育・保育事業を利用したい場所についてうかがいます。当てはまる番号1つに○をつけてください。また、「2. その他の市区町」に○をつけた方は、その市区町名をご記入ください。



(5) 地域の子育て支援事業の利用状況について


問 14 宛名のお子さんは、現在、「子育て支援センター」（親子が集まって過ごしたり、相談をしたり、情報提供を受けたりする場で、地域子育て支援拠点事業と呼ばれています）等を利用していますか。

単位：%

	有効回答数 (件)	子育て支援セン ター	こども夢文庫	その他市で実施 している事業	利用していない	無回答
全体	1887	20.7	5.2	8.2	68.9	3.0
明石小学校区	86	37.2	8.1	8.1	54.7	1.2
松が丘小学校区	56	16.1	1.8	1.8	80.4	3.6
朝霧小学校区	70	15.7	12.9	10.0	67.1	1.4
人丸小学校区	71	23.9	4.2	7.0	67.6	2.8
中崎小学校区	61	21.3	6.6	8.2	67.2	3.3
大観小学校区	62	24.2	8.1	12.9	56.5	8.1
王子小学校区	68	16.2	1.5	11.8	70.6	2.9
林小学校区	69	20.3	4.3	8.7	69.6	2.9
鳥羽小学校区	84	20.2	4.8	6.0	71.4	2.4
和坂小学校区	71	22.5	2.8	16.9	62.0	4.2
沢池小学校区	65	15.4	3.1	3.1	76.9	4.6
藤江小学校区	60	16.7	5.0	3.3	78.3	1.7
花園小学校区	73	21.9	20.5	4.1	60.3	4.1
貴崎小学校区	58	13.8	10.3	12.1	72.4	—
大久保小学校区	81	17.3	4.9	8.6	71.6	4.9
大久保南小学校区	75	13.3	—	6.7	80.0	2.7
高丘東小学校区	78	10.3	—	7.7	79.5	3.8
高丘西小学校区	52	13.5	—	9.6	73.1	3.8
山手小学校区	62	22.6	3.2	9.7	67.7	—
谷八木小学校区	58	13.8	—	1.7	79.3	6.9
江井島小学校区	60	23.3	5.0	8.3	66.7	3.3
魚住小学校区	64	18.8	1.6	14.1	67.2	3.1
清水小学校区	54	20.4	—	7.4	72.2	1.9
錦が丘小学校区	68	23.5	1.5	4.4	70.6	2.9
錦浦小学校区	68	25.0	—	10.3	67.6	2.9
二見小学校区	58	22.4	8.6	3.4	69.0	1.7
二見北小学校区	61	34.4	19.7	14.8	52.5	1.6
二見西小学校区	56	30.4	7.1	12.5	60.7	1.8
わからない	36	25.0	2.8	—	72.2	—

問 15 問 14 のような地域子育て支援拠点事業等について、今は利用していないが、できれば今後利用したい、あるいは、利用日数を増やしたいと思いませんか。

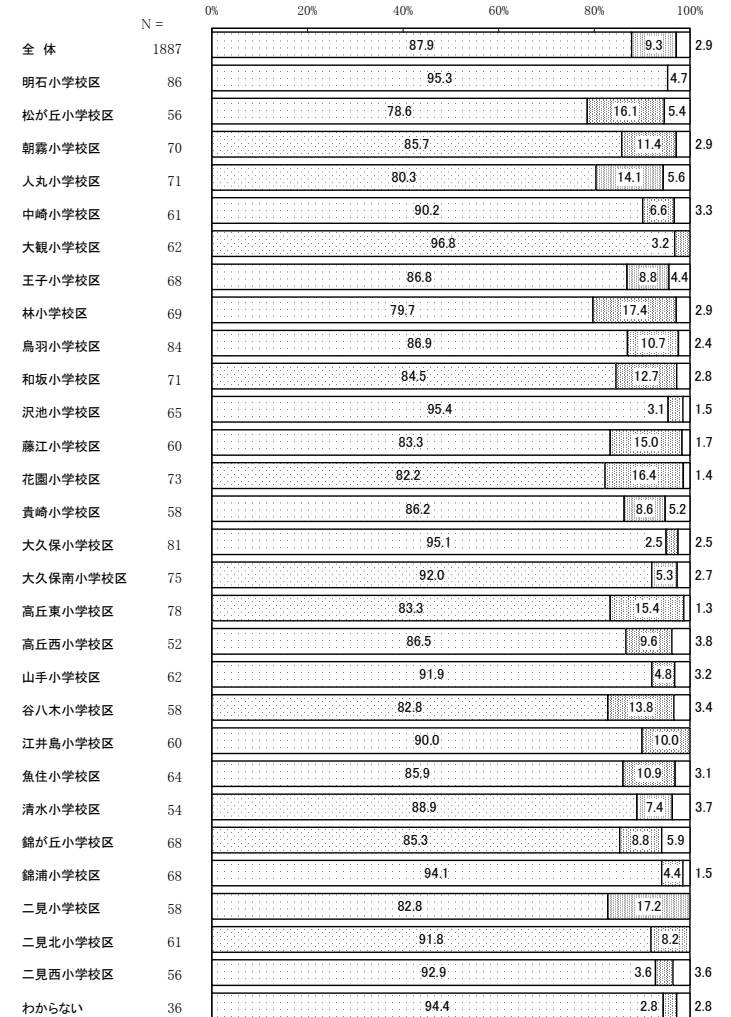
- 利用していないが、今後利用したい
- すでに利用しているが、今後利用日数を増やしたい
- 新たに利用したり、利用日数を増やしたいとは思わない
- 無回答




問 16 下記の事業で知っているものや、これまでに利用したことがあるもの、今後、利用したいと思うものをお答えください。(1)～(13)の事業ごとに、A～Cのそれぞれについて、「1. はい」「2. いいえ」のいずれかに○をつけてください。なお、事業によっては、お住まいの地域で実施されていないものもあります。

①子育て支援センター
ア 認知度


- はい
- いいえ
- 無回答




イ 利用状況




ウ 利用希望




②こども夢文庫
ア 認知度



イ 利用状況




ウ 利用希望

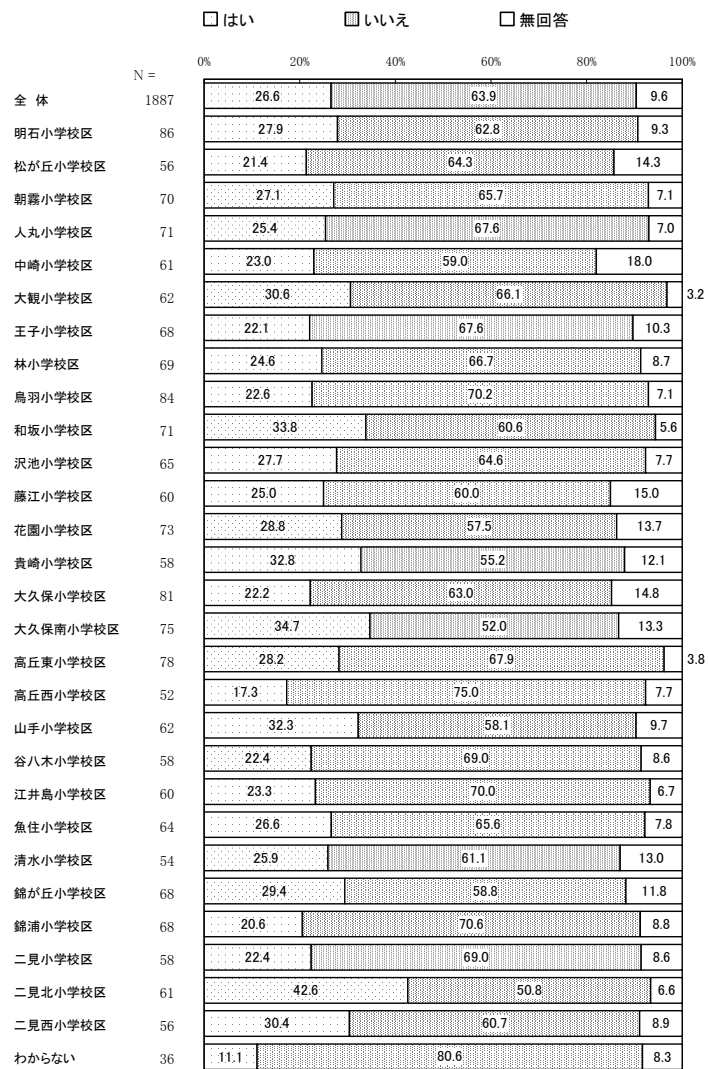


③乳幼児保健相談（健康相談）


ア 認知度



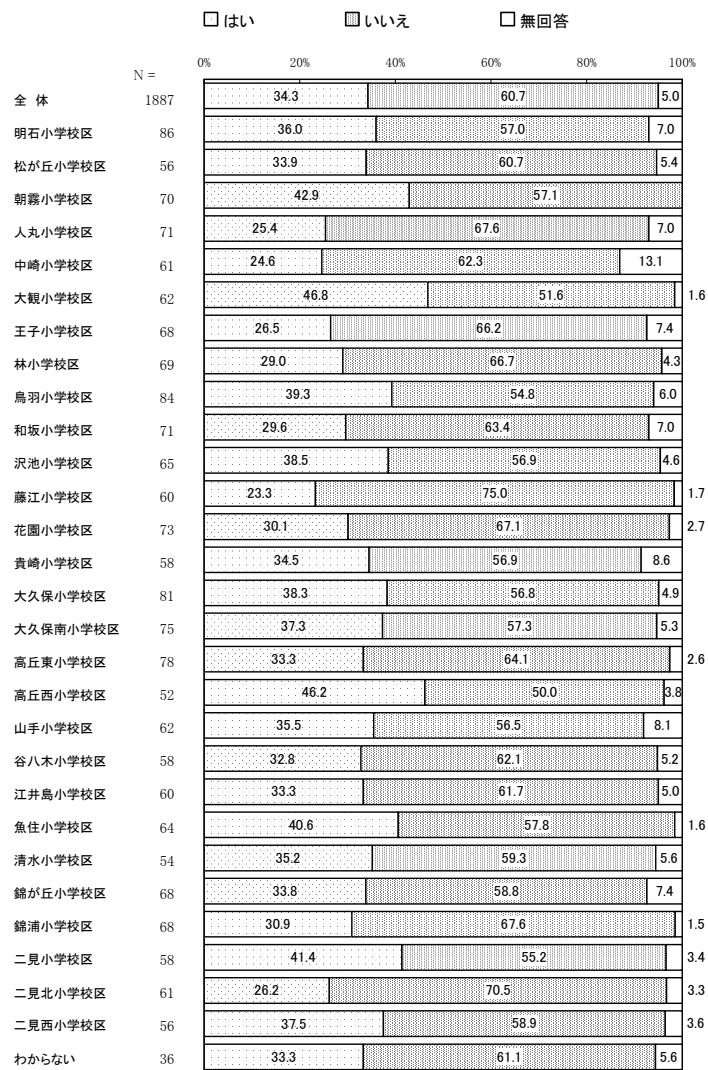
イ 利用状況



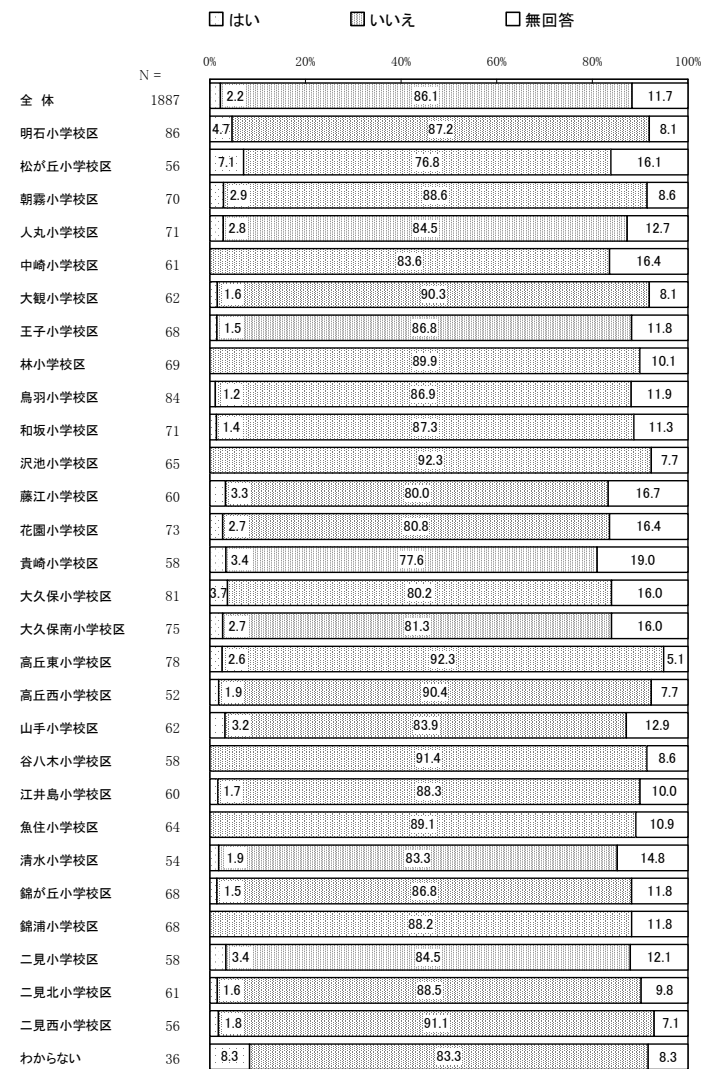
ウ 利用希望



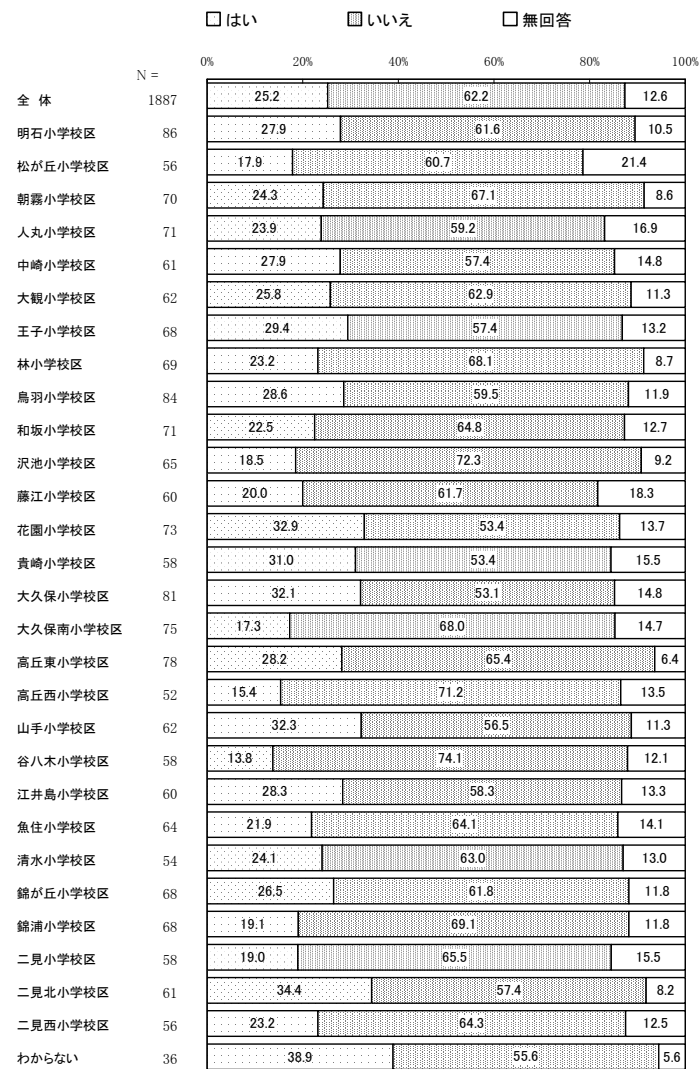
④家庭児童相談室
ア 認知度




イ 利用状況




ウ 利用希望




⑤幼稚園の園庭提供
ア 認知度



イ 利用状況




ウ 利用希望




⑥保育所（園）の園庭開放や子育て相談

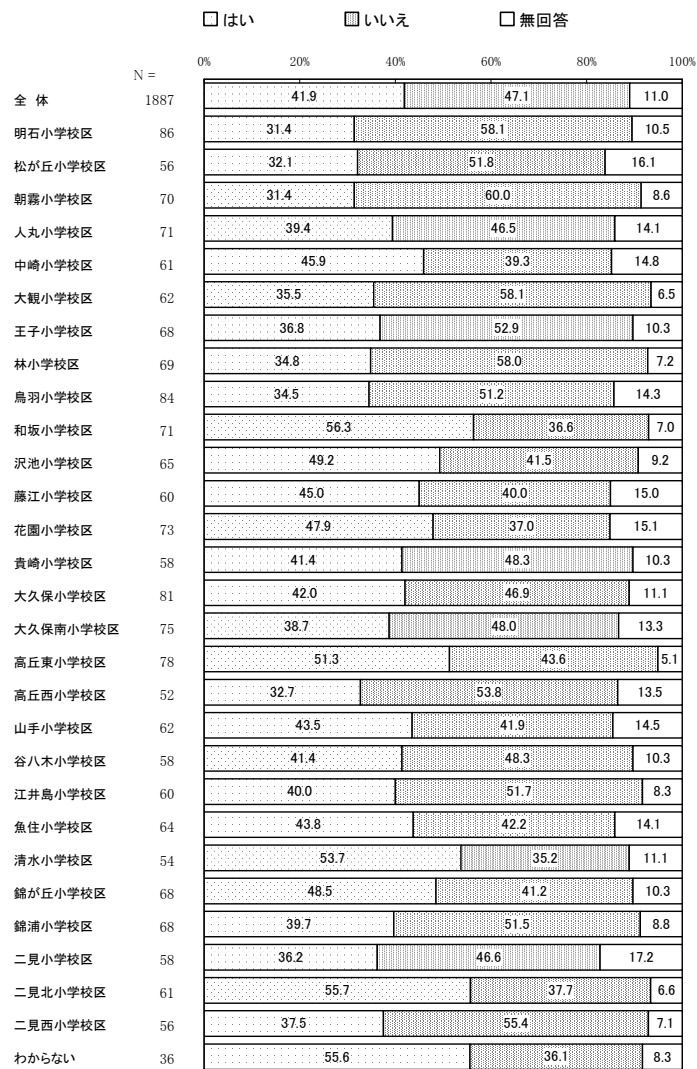
ア 認知度




イ 利用状況




ウ 利用希望



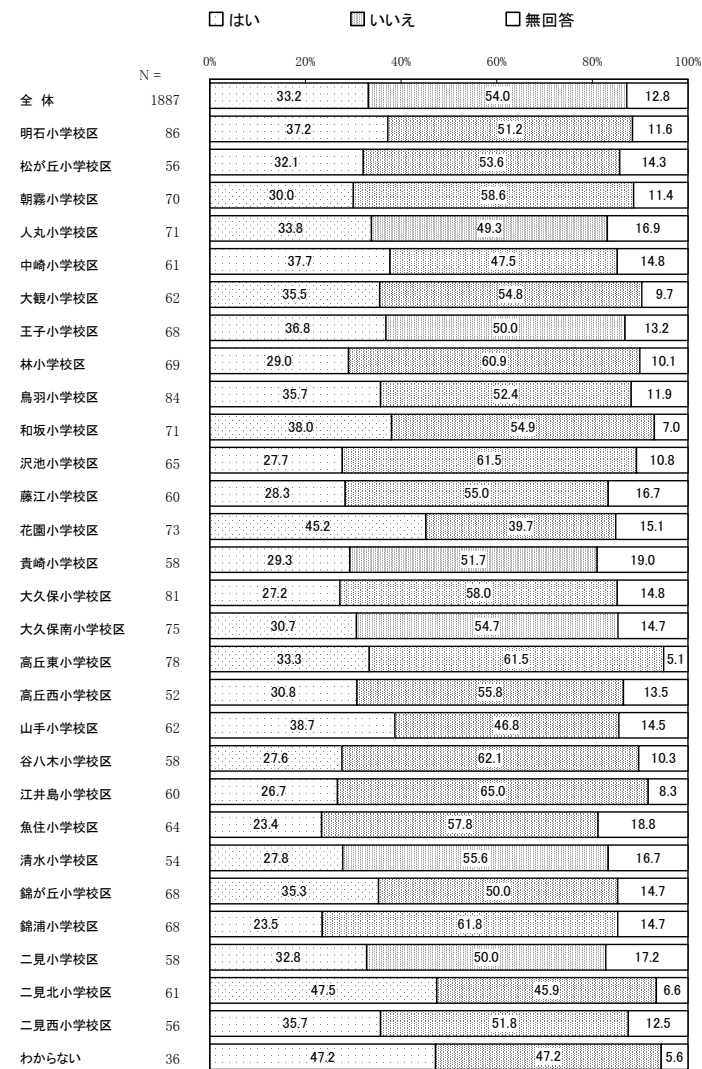
⑦子育て支援室
ア 認知度



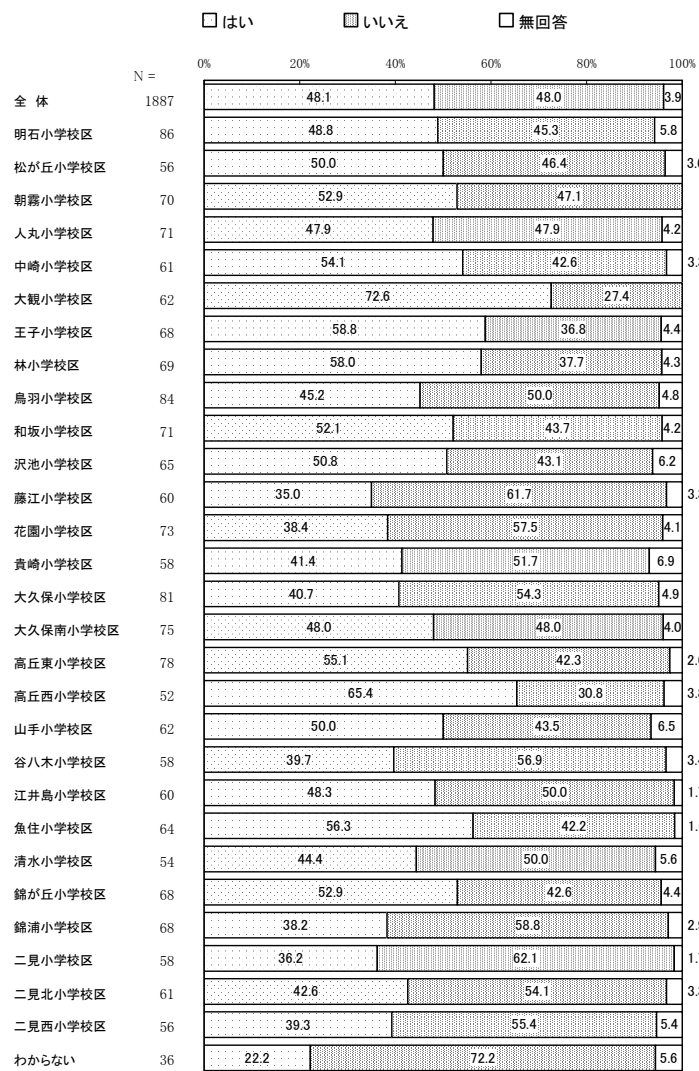
イ 利用状況




ウ 利用希望




⑧子育て学習室
ア 認知度



イ 利用状況




ウ 利用希望

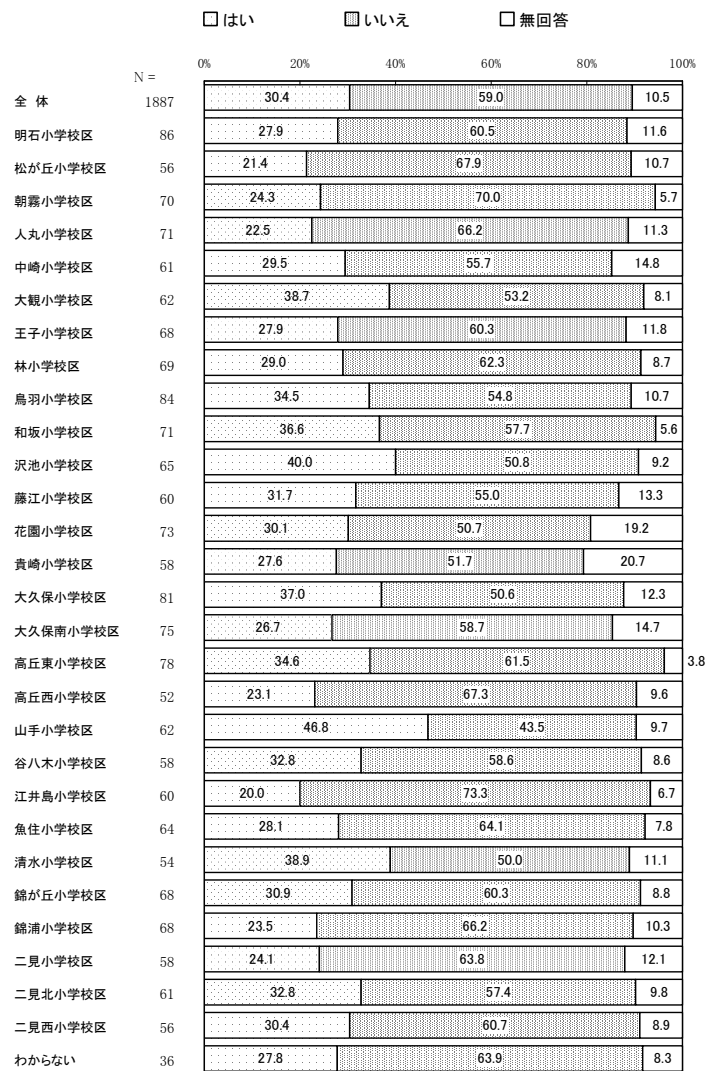


⑨あかし子育て情報誌「にこにこ」


ア 認知度



イ 利用状況

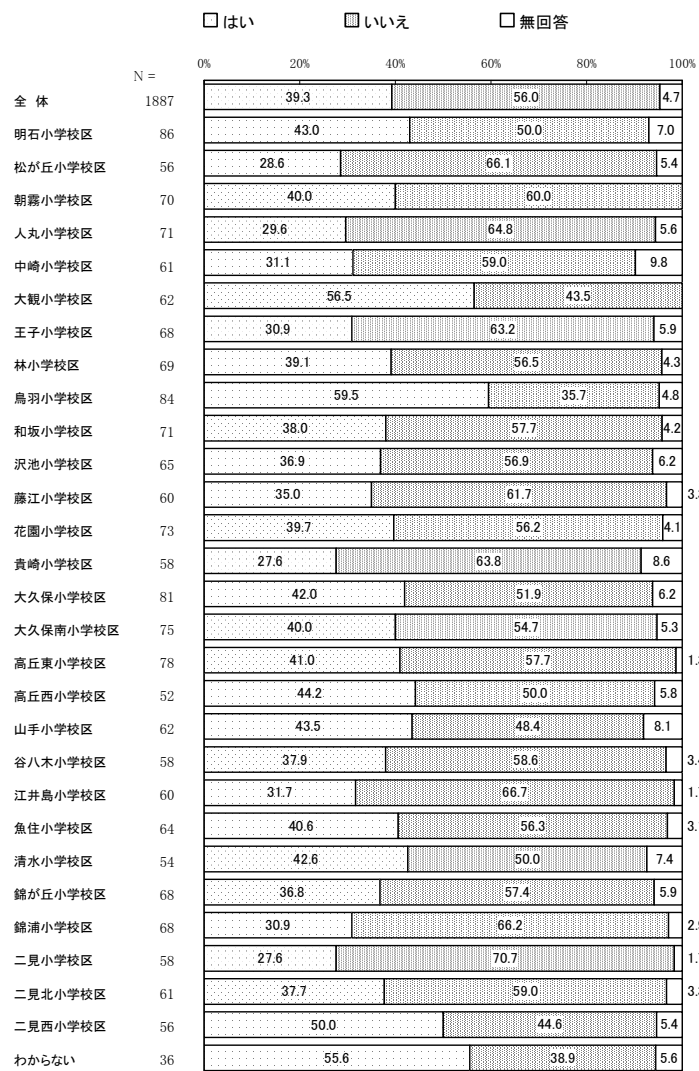


ウ 利用希望




⑩ホームページ「あかし子育て応援ナビ」

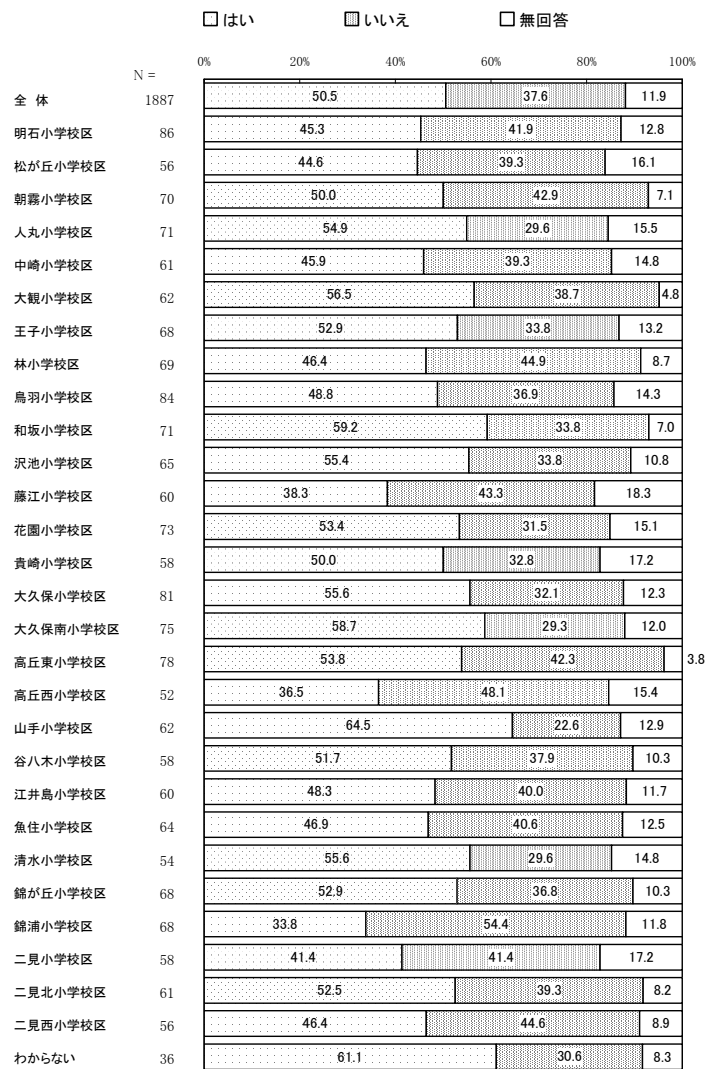
ア 認知度



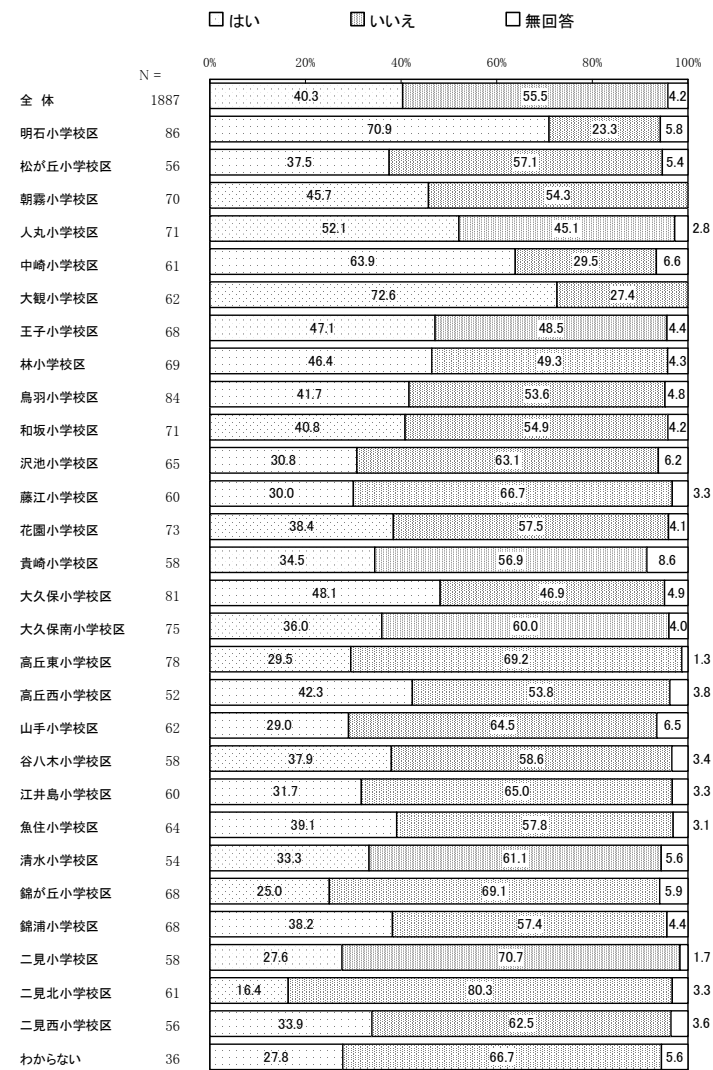
イ 利用状況




ウ 利用希望




⑪子ども図書館
ア 認知度



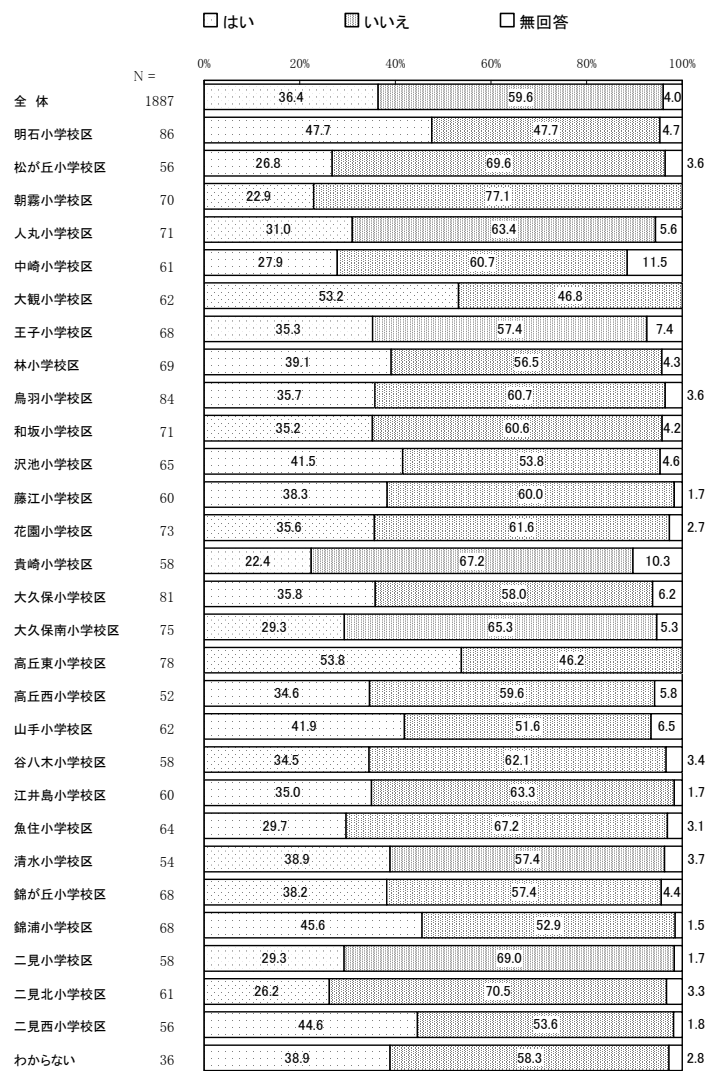
イ 利用状況




ウ 利用希望



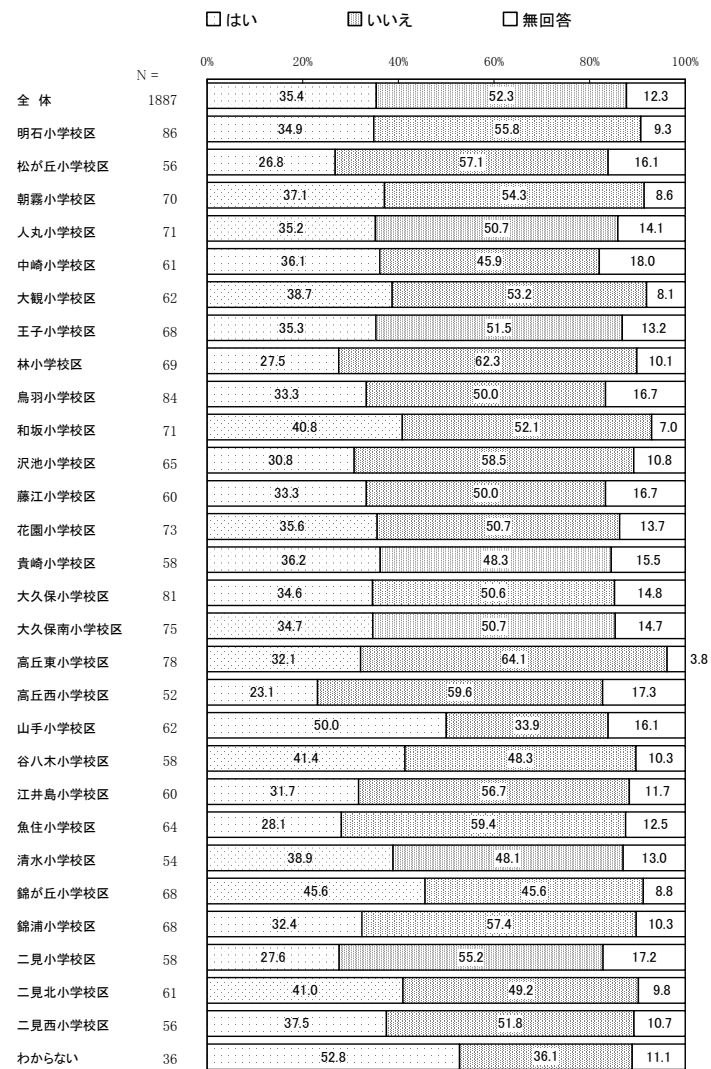
⑫赤ちゃんの駅
ア 認知度



イ 利用状況

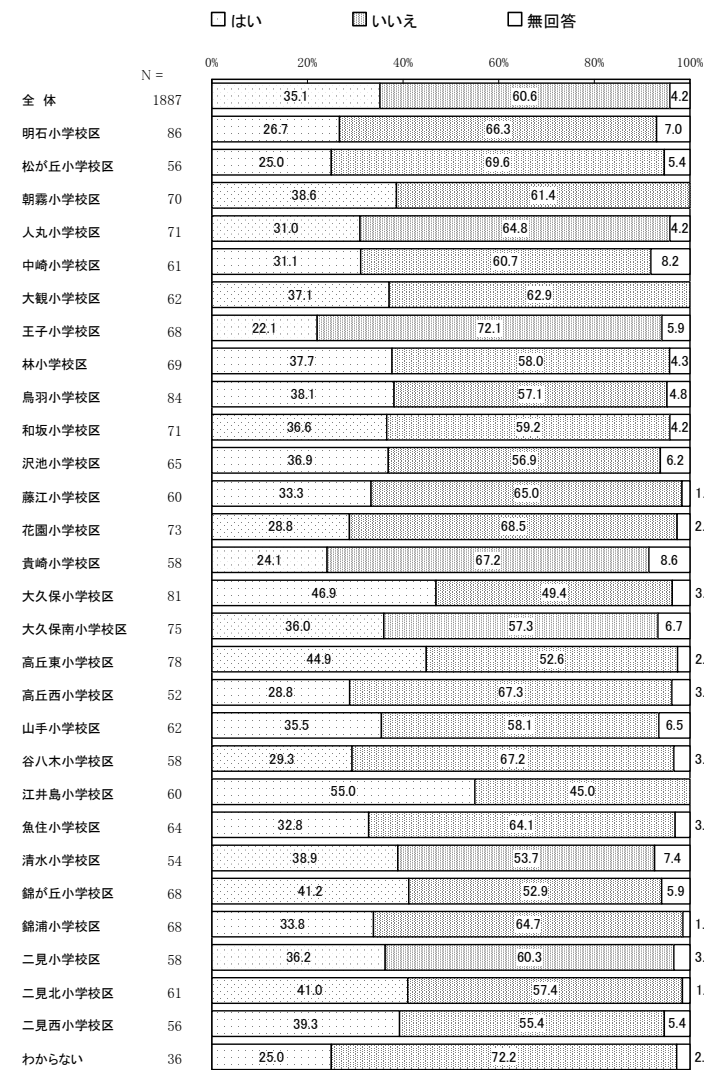


ウ 利用希望




⑬まちの子育てひろば


ア 認知度



イ 利用状況



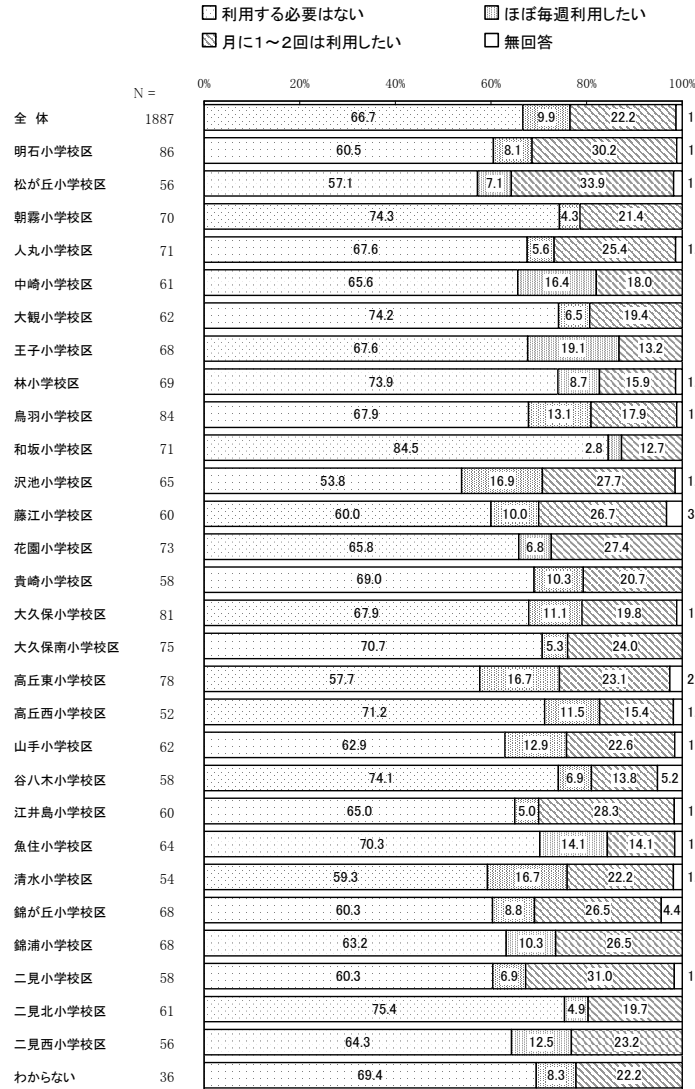
ウ 利用希望



(6) 土曜日・日曜日・休日や長期休暇中の「定期的」な教育・保育事業の利用希望について

問 17 宛名のお子さんについて、土曜日と日曜日・祝日に、定期的な教育・保育の事業の利用希望はありますか（一時的な利用は除きます）。

①土曜日



②日曜日・祝日




問 17-1 問 17 の (1) または (2) で、「2. ほぼ毎週利用したい」または「3. 月に 1～2 回は利用したい」に○をつけた方にうかがいます。
 利用したい理由は何ですか。当てはまる番号すべてに○をつけてください。また、「5. その他」に○をつけた方は、その内容をご記入ください。

単位：%

	有効回答数 (件)	仕事があるため	平日に済ませられない 用事をまとめるため	親族の介護や手伝 いが必要なため	リフレッシュのため	その他	無回答
全 体	614	56.7	39.7	4.4	39.3	11.1	2.1
明石小学校区	33	48.5	51.5	3.0	36.4	24.2	—
松が丘小学校区	23	56.5	30.4	8.7	47.8	—	—
朝霧小学校区	18	38.9	44.4	—	27.8	27.8	—
人丸小学校区	23	69.6	30.4	4.3	43.5	4.3	—
中崎小学校区	21	57.1	66.7	4.8	42.9	9.5	—
大観小学校区	16	50.0	25.0	6.3	43.8	25.0	6.3
王子小学校区	22	68.2	45.5	4.5	40.9	—	4.5
林小学校区	17	58.8	41.2	—	35.3	11.8	5.9
鳥羽小学校区	26	50.0	42.3	7.7	30.8	7.7	3.8
和坂小学校区	12	41.7	50.0	8.3	66.7	16.7	—
沢池小学校区	31	61.3	25.8	—	22.6	22.6	—
藤江小学校区	22	59.1	45.5	—	36.4	4.5	4.5
花園小学校区	25	32.0	40.0	8.0	52.0	8.0	—
貴崎小学校区	18	50.0	38.9	16.7	22.2	11.1	11.1
大久保小学校区	25	52.0	48.0	—	44.0	12.0	4.0
大久保南小学校区	23	52.2	30.4	—	43.5	13.0	4.3
高丘東小学校区	31	80.6	16.1	—	32.3	9.7	—
高丘西小学校区	15	53.3	33.3	6.7	33.3	13.3	—
山手小学校区	22	50.0	59.1	4.5	40.9	4.5	4.5
谷八木小学校区	12	66.7	8.3	8.3	25.0	8.3	—
江井島小学校区	20	75.0	20.0	15.0	40.0	—	—
魚住小学校区	18	50.0	61.1	5.6	55.6	—	—
清水小学校区	21	57.1	38.1	14.3	47.6	19.0	4.8
錦が丘小学校区	25	60.0	44.0	—	48.0	8.0	—
錦浦小学校区	25	76.0	28.0	—	24.0	12.0	4.0
二見小学校区	22	59.1	36.4	4.5	36.4	9.1	4.5
二見北小学校区	15	60.0	46.7	—	33.3	13.3	—
二見西小学校区	21	42.9	61.9	4.8	57.1	4.8	—
わからない	12	50.0	50.0	—	41.7	25.0	—

問 18 問 12-1 で「1. 幼稚園（通常の就園時間の利用）」に○をつけた方にうかがいます。
 宛名のお子さんについて、夏休み・冬休みなど長期の休暇期間中の教育・保育の事業の利用を希望しますか。

□ 利用する必要はない □ 休みの期間中、ほぼ毎日利用したい
 □ 休みの期間中、週に数日利用したい □ 無回答




問 18-1 問 18 で、「2. 休みの期間中、ほぼ毎日利用したい」または「3. 休みの期間中、週に数日利用したい」に○をつけた方にうかがいます。
 利用したい理由は何ですか。当てはまる番号すべてに○をつけてください。また、「5. その他」に○をつけた方は、その内容をご記入ください。

単位：%

	有効回答数 (件)	仕事があるため	買い物等の用事を まとめて済ませる ため	親族の介護や手伝 いが必要なため	リフレッシュのた め	その他	無 回 答
全 体	234	17.1	50.9	2.1	50.0	36.3	4.3
明石小学校区	14	14.3	57.1	—	64.3	57.1	—
松が丘小学校区	6	66.7	33.3	—	50.0	16.7	—
朝霧小学校区	13	23.1	38.5	—	30.8	30.8	7.7
人丸小学校区	10	20.0	50.0	10.0	40.0	30.0	10.0
中崎小学校区	4	25.0	50.0	25.0	50.0	50.0	—
大観小学校区	10	10.0	40.0	—	30.0	30.0	10.0
王子小学校区	11	18.2	36.4	9.1	27.3	27.3	18.2
林小学校区	9	11.1	55.6	—	44.4	44.4	—
鳥羽小学校区	10	10.0	70.0	10.0	50.0	70.0	—
和坂小学校区	12	16.7	50.0	8.3	50.0	50.0	—
沢池小学校区	10	20.0	50.0	—	50.0	40.0	10.0
藤江小学校区	6	16.7	50.0	—	50.0	16.7	16.7
花園小学校区	6	—	66.7	—	83.3	50.0	16.7
貴崎小学校区	10	20.0	50.0	—	50.0	40.0	—
大久保小学校区	11	9.1	81.8	—	72.7	36.4	—
大久保南小学校区	11	—	54.5	—	45.5	54.5	—
高丘東小学校区	5	40.0	40.0	—	—	40.0	—
高丘西小学校区	6	—	50.0	—	83.3	33.3	—
山手小学校区	9	—	66.7	—	66.7	22.2	—
谷八木小学校区	4	50.0	—	—	25.0	25.0	—
江井島小学校区	5	20.0	60.0	—	60.0	20.0	—
魚住小学校区	8	—	50.0	—	50.0	37.5	—
清水小学校区	7	28.6	57.1	—	57.1	14.3	—
錦が丘小学校区	8	12.5	37.5	—	50.0	25.0	12.5
錦浦小学校区	6	16.7	33.3	—	50.0	50.0	16.7
二見小学校区	11	36.4	36.4	—	54.5	18.2	—
二見北小学校区	2	—	100.0	—	—	—	—
二見西小学校区	9	11.1	66.7	—	77.8	33.3	—
わからない	1	100.0	—	—	—	—	—

(7) 子どもの病気やケガの際の対応について

問 19 平日の定期的な教育・保育の事業を利用していると答えた保護者の方(問 12 で 1 に○をつけた方)にうかがいます。
 この1年間に、宛名のお子さんが病気やケガで普段利用している事業が利用できなかったことはありますか。




問 19-1 問 19 で「1. あった」に○をつけた方にうかがいます。
 宛名のお子さんが病気やけがで普段利用している教育・保育の事業が利用できなかった場合に、この1年間に行った対処方法として当てはまる番号すべてに○をつけてください。

単位：%

	有効回答数 (件)	父親が休んだ	母親が休んだ	族・知人に子どもを みてもらった	子どもをみたく 就労していない方が 父親又は母親のうち 子どもをみた	病児・病後児の保育 を利用した	ベビーシッターを利 用した	ファミリースポート センターを利用した	仕方なく子どもだけ で留守番をさせた	その他	無回 答
全 体	745	21.3	60.4	37.6	32.5	2.0	0.4	—	1.1	3.0	0.5
明石小学校区	33	27.3	51.5	36.4	36.4	—	—	—	3.0	3.0	—
松が丘小学校区	25	20.0	48.0	36.0	40.0	8.0	—	—	—	8.0	—
朝霧小学校区	33	12.1	57.6	42.4	36.4	—	—	—	3.0	3.0	—
人丸小学校区	32	25.0	65.6	37.5	25.0	—	—	—	3.1	6.3	3.1
中崎小学校区	22	18.2	68.2	50.0	27.3	—	4.5	—	—	4.5	—
大観小学校区	25	20.0	56.0	28.0	36.0	4.0	—	—	—	4.0	4.0
王子小学校区	29	24.1	65.5	48.3	31.0	—	—	—	—	—	—
林小学校区	31	16.1	51.6	25.8	45.2	—	—	—	—	3.2	—
鳥羽小学校区	41	17.1	63.4	24.4	31.7	2.4	—	—	—	2.4	—
和坂小学校区	24	12.5	50.0	37.5	50.0	—	—	—	—	—	—
沢池小学校区	35	28.6	68.6	31.4	22.9	—	—	—	—	2.9	—
藤江小学校区	22	22.7	77.3	50.0	13.6	4.5	—	—	4.5	—	—
花園小学校区	20	35.0	80.0	55.0	20.0	5.0	—	—	—	—	—
貴崎小学校区	27	14.8	51.9	29.6	37.0	3.7	—	—	3.7	—	3.7
大久保小学校区	32	15.6	53.1	34.4	50.0	—	—	—	—	3.1	—
大久保南小学校区	44	29.5	63.6	29.5	34.1	—	—	—	—	—	2.3
高丘東小学校区	39	28.2	64.1	48.7	20.5	5.1	—	—	2.6	2.6	—
高丘西小学校区	21	14.3	57.1	33.3	28.6	4.8	4.8	—	—	4.8	—
山手小学校区	21	23.8	61.9	28.6	28.6	4.8	—	—	—	9.5	—
谷八木小学校区	18	16.7	55.6	27.8	38.9	—	—	—	—	—	—
江井島小学校区	25	12.0	52.0	40.0	36.0	—	4.0	—	4.0	—	—
魚住小学校区	19	5.3	68.4	26.3	36.8	—	—	—	—	—	—
清水小学校区	16	37.5	62.5	56.3	37.5	12.5	—	—	—	—	—
錦が丘小学校区	23	26.1	69.6	52.2	26.1	—	—	—	—	4.3	—
錦浦小学校区	27	25.9	51.9	40.7	25.9	3.7	—	—	—	7.4	—
二見小学校区	20	10.0	50.0	35.0	50.0	—	—	—	—	—	—
二見北小学校区	12	25.0	58.3	50.0	25.0	—	—	—	—	16.7	—
二見西小学校区	18	33.3	61.1	50.0	22.2	5.6	—	—	5.6	—	—
わからない	11	18.2	81.8	27.3	18.2	—	—	—	—	9.1	—

問 19-2 問 19-1 で「1. 父親が休んだ」または「2. 母親が休んだ」に○をつけた方
 にかがいます。
 その際、「できれば病児・病後児のための保育施設等を利用したい」と思われまし
 たか。

- できれば病児・病後児保育施設等を利用したい
- 利用したいとは思わない
- 無回答



(8) 不定期の教育・保育事業や宿泊を伴う一時預かり等の利用について


問 20 宛名のお子さんについて、日中の定期的な教育や保育、病気やケガのため以外に、私用、親の通院、不定期の就労等の目的で不定期に利用している事業はありますか。ある場合は、当てはまる番号すべてに○をつけ、1年間の利用日数（おおよそ）も（ ）内に数字でご記入ください。また、「6. その他」に○をつけた方は、その内容をご記入ください。

単位：%

	有効回答数 (件)	一時預かり	幼稚園の預かり	ファミリーサポ ートセンター	子育て家庭シ ョートステイ事業	ベビーシッター 等	その他	利用していない	無回答
全 体	1887	5.4	2.8	0.7	0.2	0.5	0.8	83.9	6.6
明石小学校区	86	9.3	3.5	2.3	—	—	3.5	75.6	5.8
松が丘小学校区	56	5.4	—	—	—	—	1.8	82.1	10.7
朝霧小学校区	70	1.4	8.6	1.4	—	—	—	82.9	5.7
人丸小学校区	71	8.5	5.6	—	—	—	1.4	77.5	8.5
中崎小学校区	61	3.3	3.3	1.6	—	1.6	—	85.2	6.6
大観小学校区	62	6.5	1.6	1.6	—	1.6	—	80.6	11.3
王子小学校区	68	4.4	4.4	—	—	1.5	—	88.2	4.4
林小学校区	69	8.7	—	—	—	—	2.9	85.5	2.9
鳥羽小学校区	84	4.8	2.4	—	—	—	1.2	84.5	8.3
和坂小学校区	71	4.2	—	—	—	—	—	90.1	5.6
沢池小学校区	65	4.6	3.1	—	—	1.5	—	87.7	3.1
藤江小学校区	60	6.7	1.7	—	—	—	—	81.7	10.0
花園小学校区	73	6.8	1.4	—	—	—	2.7	84.9	4.1
貴崎小学校区	58	6.9	5.2	1.7	1.7	—	1.7	81.0	6.9
大久保小学校区	81	4.9	3.7	1.2	—	—	1.2	86.4	3.7
大久保南小学校区	75	5.3	16.0	1.3	—	—	1.3	68.0	8.0
高丘東小学校区	78	5.1	—	—	—	1.3	—	91.0	2.6
高丘西小学校区	52	1.9	—	1.9	—	1.9	—	92.3	1.9
山手小学校区	62	4.8	1.6	1.6	—	1.6	1.6	87.1	4.8
谷八木小学校区	58	1.7	1.7	—	—	—	—	87.9	8.6
江井島小学校区	60	5.0	1.7	—	—	1.7	—	80.0	11.7
魚住小学校区	64	1.6	—	1.6	1.6	—	—	87.5	7.8
清水小学校区	54	3.7	1.9	—	—	—	—	83.3	11.1
錦が丘小学校区	68	1.5	—	—	—	—	—	83.8	14.7
錦浦小学校区	68	2.9	5.9	1.5	2.9	1.5	—	83.8	7.4
二見小学校区	58	5.2	1.7	1.7	—	—	—	87.9	3.4
二見北小学校区	61	11.5	1.6	—	—	—	3.3	80.3	6.6
二見西小学校区	56	10.7	—	1.8	—	—	—	83.9	3.6
わからない	36	8.3	—	—	—	—	—	88.9	2.8

問 21 宛名のお子さんについて、私用、親の通院、不定期の就労等の目的で、年間何日くらい問 20 のような事業を利用する必要があると思いますか。利用希望の有無について当てはまる番号に○をつけてください。

①利用希望の有無




②目的

単位：%

	有効回答数 (件)	私用(買物、子ども、兄弟姉妹を含む)や親の習い事等(リフレクティブ)	冠婚葬祭、学校行事、子ども兄弟姉妹を含む)や親の通院等	不定期の就労	その他	無回答
全 体	766	69.7	63.3	22.1	6.0	1.8
明石小学校区	41	53.7	70.7	19.5	7.3	4.9
松が丘小学校区	25	68.0	60.0	32.0	8.0	4.0
朝霧小学校区	32	65.6	71.9	28.1	9.4	—
人丸小学校区	36	61.1	63.9	22.2	5.6	5.6
中崎小学校区	26	88.5	61.5	26.9	3.8	—
大観小学校区	23	69.6	56.5	13.0	8.7	—
王子小学校区	22	72.7	68.2	9.1	4.5	4.5
林小学校区	26	69.2	53.8	34.6	7.7	—
鳥羽小学校区	38	71.1	65.8	21.1	5.3	—
和坂小学校区	28	67.9	64.3	10.7	7.1	—
沢池小学校区	21	81.0	47.6	33.3	—	4.8
藤江小学校区	17	70.6	58.8	23.5	5.9	—
花園小学校区	34	67.6	61.8	14.7	5.9	2.9
貴崎小学校区	20	60.0	80.0	15.0	—	—
大久保小学校区	40	72.5	72.5	40.0	12.5	2.5
大久保南小学校区	40	85.0	62.5	10.0	5.0	—
高丘東小学校区	25	76.0	64.0	36.0	4.0	—
高丘西小学校区	21	66.7	38.1	28.6	—	4.8
山手小学校区	28	71.4	67.9	17.9	7.1	—
谷八木小学校区	22	59.1	68.2	31.8	13.6	—
江井島小学校区	21	66.7	66.7	9.5	9.5	—
魚住小学校区	26	69.2	53.8	7.7	3.8	7.7
清水小学校区	24	54.2	66.7	29.2	—	—
錦が丘小学校区	26	76.9	46.2	15.4	11.5	—
錦浦小学校区	26	65.4	65.4	23.1	3.8	3.8
二見小学校区	20	85.0	75.0	30.0	5.0	—
二見北小学校区	21	71.4	71.4	19.0	—	—
二見西小学校区	24	70.8	66.7	8.3	4.2	4.2
わからない	13	69.2	46.2	38.5	7.7	—

問 22 この1年間に、保護者の用事(冠婚葬祭、保護者・家族の病気など)により、宛名のお子さんを泊りがけで家族以外にみてもらわなければならないことはありませんでしたか(預け先が見つからなかった場合も含みます)。あった場合は、この1年間の対処方法として当てはまる番号すべてに○をつけてください。

①利用の有無



②対処方法

単位：%

	有効回答数 (件)	同居者を含む 親族・知人に みてもらった	子育て家庭シ ョートステイ事 業を利用した	上記2以外の保育事業 認可外 保育施設、ベビーシ ッター等 を利用した	仕方なく子どもを 同行させた	仕方なく子どもだけ で留守番 をさせた	その他	無 回 答
全 体	433	83.8	1.4	0.9	17.3	1.2	0.7	0.2
明石小学校区	20	90.0	5.0	—	5.0	—	—	—
松が丘小学校区	21	90.5	—	—	14.3	9.5	—	—
朝霧小学校区	16	87.5	—	—	12.5	6.3	—	—
人丸小学校区	13	76.9	—	—	23.1	—	—	—
中崎小学校区	15	80.0	—	6.7	20.0	—	—	—
大観小学校区	12	75.0	—	—	25.0	—	—	—
王子小学校区	16	87.5	—	—	12.5	—	—	—
林小学校区	12	83.3	—	—	16.7	8.3	—	—
鳥羽小学校区	21	71.4	—	—	28.6	—	—	—
和坂小学校区	9	55.6	—	—	44.4	—	—	—
沢池小学校区	10	100.0	—	—	—	—	—	—
藤江小学校区	10	100.0	—	—	10.0	—	—	—
花園小学校区	16	81.3	6.3	—	18.8	—	6.3	—
貴崎小学校区	14	85.7	7.1	—	21.4	—	—	—
大久保小学校区	19	94.7	—	—	5.3	—	—	—
大久保南小学校区	20	85.0	—	—	15.0	—	—	—
高丘東小学校区	23	91.3	—	4.3	17.4	—	—	—
高丘西小学校区	18	94.4	—	5.6	—	—	—	—
山手小学校区	10	80.0	10.0	—	30.0	—	—	—
谷八木小学校区	16	87.5	—	—	18.8	—	—	—
江井島小学校区	12	91.7	—	—	—	—	8.3	—
魚住小学校区	11	45.5	—	9.1	27.3	—	9.1	9.1
清水小学校区	21	85.7	—	—	19.0	—	—	—
錦が丘小学校区	16	87.5	6.3	—	18.8	—	—	—
錦浦小学校区	13	84.6	—	—	30.8	—	—	—
二見小学校区	9	77.8	—	—	33.3	11.1	—	—
二見北小学校区	11	72.7	9.1	—	18.2	—	—	—
二見西小学校区	13	76.9	—	—	23.1	—	—	—
わからない	16	81.3	—	—	18.8	—	—	—

(9) 子どもが小学校就学後、放課後をどのように過ごさせたいかについて

問 23 宛名のお子さんについて、小学校低学年(1~3年生)のうち、放課後(平日の小学校終了後)の時間をどのような場所で過ごさせたいと思いますか。

単位：%

	有効回答数 (件)	自宅	祖父 母宅 や 友 人・ 知 人 宅	習い 事 、 ピ ア ノ 教 室 、 サ ッ カ ー ク ラ ブ 、 学 習 塾 な ど	放 課 後 児 童 ク ラ ブ (学 童 保 育)	フ ァ ミ リ ー サ ポ ー ト セ ン タ ー	そ の 他	無 回 答
全 体	1887	61.3	29.0	59.6	42.5	0.8	26.0	2.2
明石小学校区	86	59.3	23.3	59.3	40.7	1.2	27.9	1.2
松が丘小学校区	56	64.3	23.2	51.8	35.7	—	21.4	1.8
朝霧小学校区	70	64.3	35.7	65.7	40.0	1.4	22.9	2.9
人丸小学校区	71	64.8	33.8	63.4	45.1	—	11.3	1.4
中崎小学校区	61	59.0	36.1	62.3	50.8	3.3	19.7	3.3
大観小学校区	62	67.7	25.8	58.1	37.1	—	35.5	1.6
王子小学校区	68	64.7	39.7	70.6	38.2	1.5	23.5	2.9
林小学校区	69	60.9	26.1	59.4	36.2	—	29.0	4.3
鳥羽小学校区	84	46.4	23.8	58.3	54.8	—	21.4	2.4
和坂小学校区	71	66.2	31.0	49.3	40.8	—	29.6	1.4
沢池小学校区	65	47.7	21.5	63.1	52.3	—	24.6	3.1
藤江小学校区	60	56.7	25.0	50.0	53.3	—	13.3	1.7
花園小学校区	73	61.6	31.5	65.8	42.5	1.4	31.5	2.7
貴崎小学校区	58	56.9	31.0	62.1	32.8	1.7	41.4	—
大久保小学校区	81	71.6	38.3	64.2	35.8	—	30.9	3.7
大久保南小学校区	75	54.7	17.3	64.0	57.3	4.0	29.3	—
高丘東小学校区	78	46.2	25.6	50.0	59.0	1.3	24.4	2.6
高丘西小学校区	52	57.7	28.8	73.1	34.6	—	28.8	—
山手小学校区	62	62.9	30.6	66.1	40.3	1.6	25.8	1.6
谷八木小学校区	58	65.5	29.3	60.3	39.7	—	37.9	1.7
江井島小学校区	60	66.7	31.7	55.0	40.0	—	16.7	—
魚住小学校区	64	65.6	25.0	53.1	31.3	—	23.4	3.1
清水小学校区	54	55.6	22.2	51.9	42.6	—	29.6	5.6
錦が丘小学校区	68	61.8	27.9	57.4	47.1	1.5	20.6	1.5
錦浦小学校区	68	67.6	42.6	51.5	47.1	1.5	26.5	2.9
二見小学校区	58	67.2	34.5	67.2	36.2	1.7	24.1	1.7
二見北小学校区	61	67.2	27.9	59.0	32.8	—	24.6	1.6
二見西小学校区	56	78.6	21.4	60.7	32.1	—	30.4	1.8
わからない	36	47.2	30.6	55.6	47.2	2.8	33.3	5.6


問 24 宛名のお子さんについて、小学校高学年（4～6年生）になったら、放課後（平日の小学校終了後）の時間をどのような場所で過ごさせたいと思いますか。

単位：%


	有効回答数 (件)	自宅	祖父 母宅 や友 人・知 人宅	習い事 ピアノ教 室、サッ カークラ ブ、学習 塾など	放課後 児童クラ ブ (学童保 育)	ファミリ ーサポ ートセン ター	その他	無回 答
全 体	1887	66.0	29.0	74.2	33.0	0.6	27.9	2.5
明石小学校区	86	62.8	24.4	79.1	34.9	1.2	27.9	2.3
松が丘小学校区	56	66.1	32.1	66.1	23.2	—	23.2	1.8
朝霧小学校区	70	60.0	31.4	75.7	35.7	1.4	24.3	2.9
人丸小学校区	71	66.2	35.2	76.1	39.4	—	14.1	1.4
中崎小学校区	61	65.6	41.0	70.5	39.3	—	21.3	3.3
大観小学校区	62	66.1	21.0	74.2	30.6	1.6	38.7	1.6
王子小学校区	68	72.1	38.2	76.5	27.9	—	30.9	1.5
林小学校区	69	62.3	26.1	62.3	29.0	—	34.8	2.9
鳥羽小学校区	84	57.1	25.0	75.0	39.3	—	21.4	2.4
和坂小学校区	71	73.2	31.0	73.2	29.6	—	35.2	1.4
沢池小学校区	65	56.9	20.0	73.8	47.7	—	27.7	3.1
藤江小学校区	60	70.0	30.0	63.3	38.3	—	20.0	3.3
花園小学校区	73	65.8	30.1	79.5	34.2	1.4	34.2	2.7
貴崎小学校区	58	58.6	25.9	75.9	24.1	—	41.4	1.7
大久保小学校区	81	77.8	34.6	77.8	23.5	—	29.6	3.7
大久保南小学校区	75	68.0	16.0	84.0	34.7	1.3	34.7	—
高丘東小学校区	78	50.0	24.4	62.8	55.1	—	23.1	2.6
高丘西小学校区	52	63.5	25.0	80.8	23.1	—	32.7	1.9
山手小学校区	62	67.7	29.0	79.0	40.3	1.6	19.4	1.6
谷八木小学校区	58	63.8	32.8	82.8	32.8	—	36.2	3.4
江井島小学校区	60	80.0	33.3	75.0	25.0	—	16.7	1.7
魚住小学校区	64	65.6	31.3	68.8	23.4	—	23.4	4.7
清水小学校区	54	63.0	25.9	72.2	24.1	—	38.9	5.6
錦が丘小学校区	68	75.0	23.5	73.5	33.8	2.9	27.9	2.9
錦浦小学校区	68	67.6	33.8	67.6	38.2	1.5	27.9	2.9
二見小学校区	58	69.0	39.7	84.5	24.1	—	29.3	1.7
二見北小学校区	61	67.2	26.2	70.5	27.9	1.6	26.2	1.6
二見西小学校区	56	76.8	25.0	76.8	30.4	—	25.0	1.8
わからない	36	52.8	30.6	77.8	38.9	2.8	27.8	5.6

問 25 問 23 または問 24 で「4. 放課後児童クラブ（学童保育）」に○をつけた方にうかがいます。
宛名のお子さんについて、土曜日と日曜日・祝日に、放課後児童クラブの利用希望はありますか。


①土曜日



②日曜・祝日




問 26 宛名のお子さんについて、お子さんの夏休み・冬休みなどの長期の休暇期間中の放課後児童クラブの利用希望はありますか。



(10) 育児休業や短時間勤務制度など、職場の両立支援制度について

問 27 宛名のお子さんが生まれた時、父母のいずれかもしくは双方が育児休業を取得しましたか。母親、父親それぞれについて、当てはまる番号1つに○をつけてください。また、取得していない方はその理由を選択肢から番号を選び、「15. その他」を選ばれた方は、その内容をご記入ください。

①母親



ア 取得していない理由

単位：%


	有効回答数(件)	配偶者が無職、祖父母等の親にみてもらえるなど、制度を利用する必要がなかった	配偶者が育児休業制度を利用した	職場に育児休業を取りにくい雰囲気があった	仕事が忙しかった	産休後に 仕事に早く復帰したかった	仕事に戻るのが難しそうだった	昇給・昇格などが遅れそうだった	収入減となり、経済的に苦しくなる
全体	243	11.5	—	7.4	5.3	3.7	6.6	0.8	2.1
明石小学校区	9	11.1	—	—	—	—	—	—	—
松が丘小学校区	6	—	—	16.7	33.3	—	—	—	—
朝霧小学校区	11	18.2	—	9.1	—	—	—	—	—
人丸小学校区	11	18.2	—	—	—	—	—	—	—
中崎小学校区	14	7.1	—	—	—	7.1	—	7.1	14.3
大観小学校区	7	—	—	14.3	28.6	14.3	14.3	—	—
王子小学校区	6	16.7	—	33.3	16.7	—	16.7	—	—
林小学校区	8	—	—	—	12.5	—	12.5	—	—
鳥羽小学校区	10	—	—	—	—	10.0	10.0	—	10.0
和坂小学校区	10	20.0	—	—	—	—	—	—	—
沢池小学校区	6	—	—	—	16.7	—	—	—	—
藤江小学校区	9	11.1	—	—	—	—	—	—	—
花園小学校区	12	16.7	—	16.7	—	—	—	—	—
貴崎小学校区	8	—	—	—	—	—	12.5	—	—
大久保小学校区	11	—	—	9.1	9.1	—	18.2	—	—
大久保南小学校区	5	20.0	—	—	—	—	20.0	—	—
高丘東小学校区	12	16.7	—	8.3	—	8.3	—	—	—
高丘西小学校区	6	—	—	16.7	—	—	16.7	—	—
山手小学校区	7	—	—	—	14.3	—	14.3	—	—
谷八木小学校区	8	25.0	—	—	—	12.5	—	—	—
江井島小学校区	10	10.0	—	10.0	10.0	10.0	10.0	—	—
魚住小学校区	13	7.7	—	7.7	—	—	7.7	—	—
清水小学校区	5	—	—	20.0	20.0	—	40.0	—	—
錦が丘小学校区	6	50.0	—	16.7	—	—	—	—	—
錦浦小学校区	11	27.3	—	—	—	18.2	—	—	9.1
二見小学校区	5	40.0	—	40.0	20.0	20.0	—	20.0	20.0
二見北小学校区	8	—	—	—	—	—	12.5	—	—
二見西小学校区	5	20.0	—	20.0	20.0	—	—	—	—
わからない	4	—	—	25.0	—	—	25.0	—	—

単位：%

	保育所(園)などに預けることができた	子育てや家事に専念するため退職した	職場に育児休業の制度がなかった(就業規則に定めがなかった)	有期雇用のため育児休業の取得要件を満たさなかった	育児休業を取得できるとを知らなかった	産前産後の休暇(産前6週間、産後8週間)を取得できることを知らず、退職した	その他	無回答
全 体	3.3	39.9	10.7	4.1	0.4	1.2	12.8	21.8
明石小学校区	—	33.3	—	—	—	—	22.2	33.3
松が丘小学校区	—	83.3	16.7	—	—	—	—	—
朝霧小学校区	9.1	45.5	—	18.2	—	9.1	—	18.2
人丸小学校区	9.1	45.5	18.2	—	—	—	—	9.1
中崎小学校区	7.1	14.3	21.4	—	—	—	7.1	57.1
大観小学校区	—	28.6	—	—	—	—	42.9	14.3
王子小学校区	—	33.3	—	—	—	—	16.7	—
林小学校区	—	50.0	12.5	12.5	—	—	12.5	37.5
鳥羽小学校区	10.0	40.0	—	—	—	—	30.0	20.0
和坂小学校区	—	20.0	—	20.0	—	—	—	40.0
沢池小学校区	16.7	33.3	16.7	—	—	—	33.3	16.7
藤江小学校区	—	44.4	11.1	11.1	—	—	22.2	22.2
花園小学校区	—	41.7	25.0	—	8.3	8.3	—	25.0
貴崎小学校区	—	37.5	12.5	25.0	—	—	12.5	25.0
大久保小学校区	—	72.7	—	9.1	—	—	—	9.1
大久保南小学校区	—	40.0	20.0	—	—	—	—	40.0
高丘東小学校区	—	33.3	8.3	—	—	—	8.3	16.7
高丘西小学校区	—	66.7	16.7	—	—	—	—	—
山手小学校区	—	42.9	14.3	—	—	—	42.9	—
谷八木小学校区	12.5	62.5	25.0	—	—	—	12.5	12.5
江井島小学校区	10.0	10.0	20.0	—	—	—	20.0	30.0
魚住小学校区	—	23.1	—	—	—	—	38.5	23.1
清水小学校区	—	—	20.0	—	—	—	20.0	20.0
錦が丘小学校区	—	33.3	16.7	—	—	—	16.7	—
錦浦小学校区	—	45.5	9.1	9.1	—	—	9.1	9.1
二見小学校区	20.0	40.0	20.0	—	—	—	—	40.0
二見北小学校区	—	62.5	—	—	—	12.5	—	25.0
二見西小学校区	—	60.0	—	—	—	—	—	20.0
わからない	—	50.0	25.0	—	—	—	—	50.0

②父親

□働いていなかった ■取得した(取得中である)
 □取得していない □無回答



ア 取得していない理由

単位：%

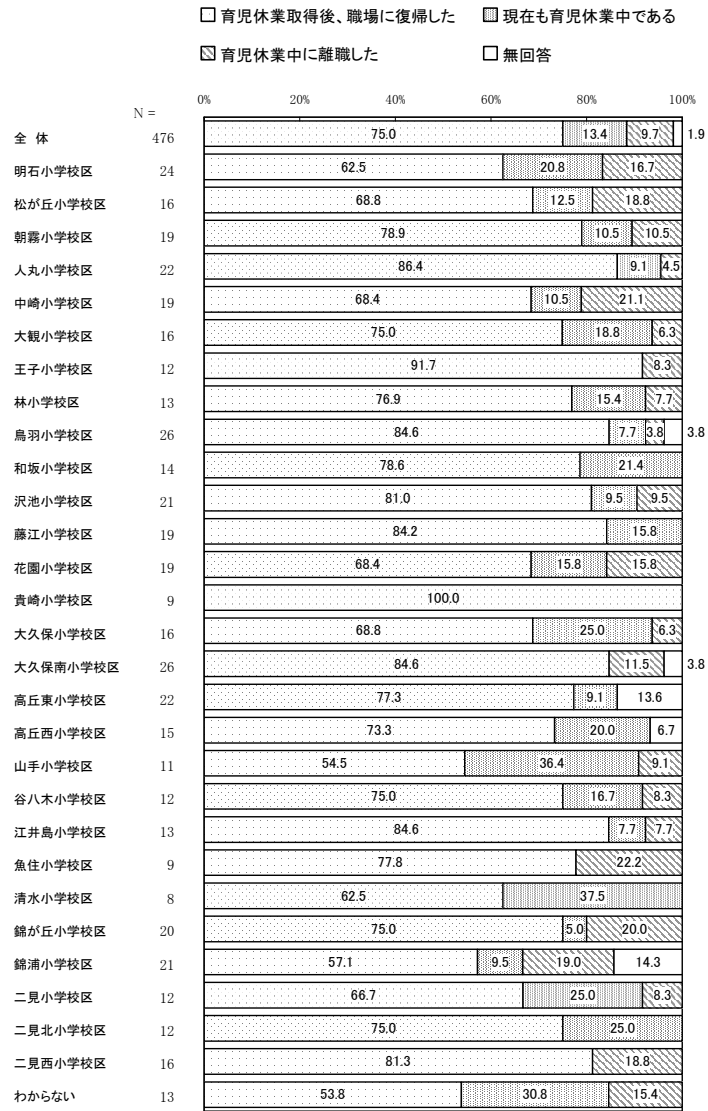
	有効回答数 (件)	収入減となり、経済的に苦しくなる	昇給・昇格などが遅れそうだった	仕事に戻るのが難しそうだった	産休後に仕事に早く復帰したかった	仕事が忙しかった	職場に育児休業を取りにくい雰囲気があった	配偶者が育児休業制度を利用した	配偶者が無職、祖父母等の親族にみてもらえるなど、制度を利用する必要がなかった
全 体	1485	52.1	18.4	20.6	24.2	0.1	4.3	5.4	18.9
明石小学校区	72	50.0	18.1	13.9	25.0	—	5.6	8.3	16.7
松が丘小学校区	44	43.2	20.5	34.1	31.8	—	6.8	13.6	27.3
朝霧小学校区	52	44.2	17.3	26.9	28.8	—	5.8	3.8	21.2
人丸小学校区	60	43.3	23.3	28.3	25.0	—	5.0	10.0	16.7
中崎小学校区	47	38.3	23.4	6.4	14.9	—	—	—	10.6
大観小学校区	50	46.0	28.0	22.0	26.0	—	6.0	4.0	24.0
王子小学校区	50	60.0	12.0	30.0	30.0	—	2.0	4.0	14.0
林小学校区	61	60.7	13.1	19.7	29.5	—	3.3	4.9	23.0
鳥羽小学校区	64	46.9	26.6	20.3	20.3	—	3.1	6.3	14.1
和坂小学校区	61	55.7	11.5	16.4	13.1	—	3.3	1.6	14.8
沢池小学校区	54	50.0	22.2	20.4	25.9	—	3.7	3.7	18.5
藤江小学校区	46	52.2	28.3	23.9	23.9	—	8.7	8.7	10.9
花園小学校区	58	56.9	15.5	13.8	17.2	—	3.4	3.4	17.2
貴崎小学校区	42	54.8	14.3	19.0	19.0	—	7.1	4.8	26.2
大久保小学校区	63	60.3	12.7	25.4	31.7	—	1.6	3.2	27.0
大久保南小学校区	60	53.3	25.0	28.3	23.3	—	6.7	10.0	15.0
高丘東小学校区	61	45.9	29.5	23.0	29.5	1.6	4.9	6.6	26.2
高丘西小学校区	39	48.7	15.4	15.4	17.9	—	2.6	2.6	10.3
山手小学校区	54	57.4	14.8	20.4	20.4	—	3.7	3.7	14.8
谷八木小学校区	47	55.3	10.6	21.3	19.1	—	4.3	2.1	19.1
江井島小学校区	43	48.8	18.6	18.6	25.6	—	4.7	7.0	37.2
魚住小学校区	49	53.1	4.1	14.3	24.5	—	—	4.1	16.3
清水小学校区	44	61.4	13.6	29.5	36.4	—	18.2	13.6	31.8
錦が丘小学校区	47	53.2	23.4	17.0	21.3	—	2.1	6.4	14.9
錦浦小学校区	57	54.4	21.1	10.5	31.6	—	3.5	7.0	19.3
二見小学校区	42	57.1	16.7	16.7	14.3	—	—	7.1	11.9
二見北小学校区	47	63.8	8.5	19.1	25.5	—	2.1	—	14.9
二見西小学校区	46	50.0	19.6	26.1	26.1	—	2.2	2.2	13.0
わからない	25	40.0	24.0	16.0	20.0	—	8.0	—	24.0

単位：%

	保育所(園)などに預けることができた	子育てや家事に専念するため退職した	職場に育児休業の制度がなかった(就業規則に定めがなかった)	有期雇用のため育児休業の取得要件を満たさなかった	育児休業を取得できることを知らなかった	産前産後の休暇(産前6週間・産後8週間)を取得できることを知らず、退職した	その他	無回答
全 体	0.7	0.5	9.8	0.3	1.2	0.2	3.0	11.8
明石小学校区	—	—	5.6	—	—	—	2.8	15.3
松が丘小学校区	2.3	2.3	18.2	2.3	—	—	—	15.9
朝霧小学校区	3.8	—	5.8	—	3.8	1.9	—	15.4
人丸小学校区	3.3	—	10.0	1.7	—	—	3.3	11.7
中崎小学校区	—	—	8.5	—	2.1	—	4.3	25.5
大観小学校区	—	2.0	14.0	—	—	—	10.0	8.0
王子小学校区	—	—	4.0	—	—	—	2.0	8.0
林小学校区	1.6	—	9.8	1.6	—	—	4.9	11.5
鳥羽小学校区	—	—	3.1	1.6	—	—	1.6	17.2
和坂小学校区	—	—	9.8	—	—	—	—	16.4
沢池小学校区	—	—	7.4	—	1.9	—	5.6	5.6
藤江小学校区	2.2	—	4.3	—	—	—	—	13.0
花園小学校区	—	—	1.7	—	1.7	1.7	3.4	15.5
貴崎小学校区	—	2.4	19.0	—	2.4	—	2.4	9.5
大久保小学校区	—	—	12.7	—	3.2	—	1.6	9.5
大久保南小学校区	—	1.7	13.3	—	—	—	—	6.7
高丘東小学校区	—	—	14.8	—	—	—	3.3	8.2
高丘西小学校区	—	—	7.7	—	5.1	—	5.1	12.8
山手小学校区	—	1.9	14.8	—	—	—	1.9	5.6
谷八木小学校区	2.1	—	6.4	—	8.5	—	2.1	10.6
江井島小学校区	2.3	—	11.6	—	—	—	2.3	11.6
魚住小学校区	—	—	10.2	—	—	—	6.1	16.3
清水小学校区	2.3	—	20.5	—	2.3	—	4.5	2.3
錦が丘小学校区	—	2.1	14.9	—	2.1	—	2.1	6.4
錦浦小学校区	—	1.8	8.8	—	1.8	1.8	7.0	3.5
二見小学校区	—	—	2.4	—	—	—	4.8	19.0
二見北小学校区	—	2.1	8.5	—	2.1	—	2.1	12.8
二見西小学校区	—	—	8.7	—	—	—	—	13.0
わからない	4.0	—	12.0	—	—	—	4.0	20.0


問27-1 問27で「2.取得した(取得中である)」に○をつけた方にうかがいます。
 育児休業取得後、職場に復帰しましたか。当てはまる番号1つに○をつけてください。

①母親



②父親

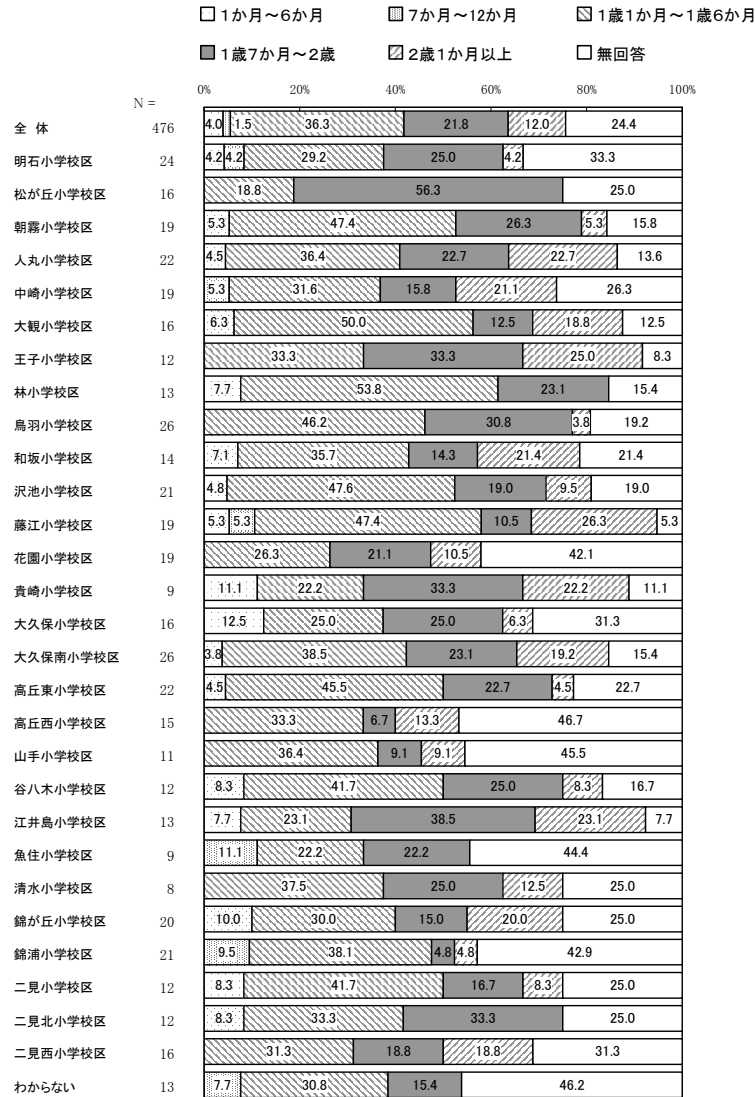
□ 育児休業取得後、職場に復帰した ■ 現在も育児休業中である
 ▨ 育児休業中に離職した □ 無回答



問 27-2 育児休業からは、「実際」にお子さんが何歳何ヶ月のときに職場復帰しましたか。また、何歳何ヶ月のときまで取りたかったですか。() 内に数字でご記入ください。


①母親

ア 実際の取得期間



イ 希望の取得期間

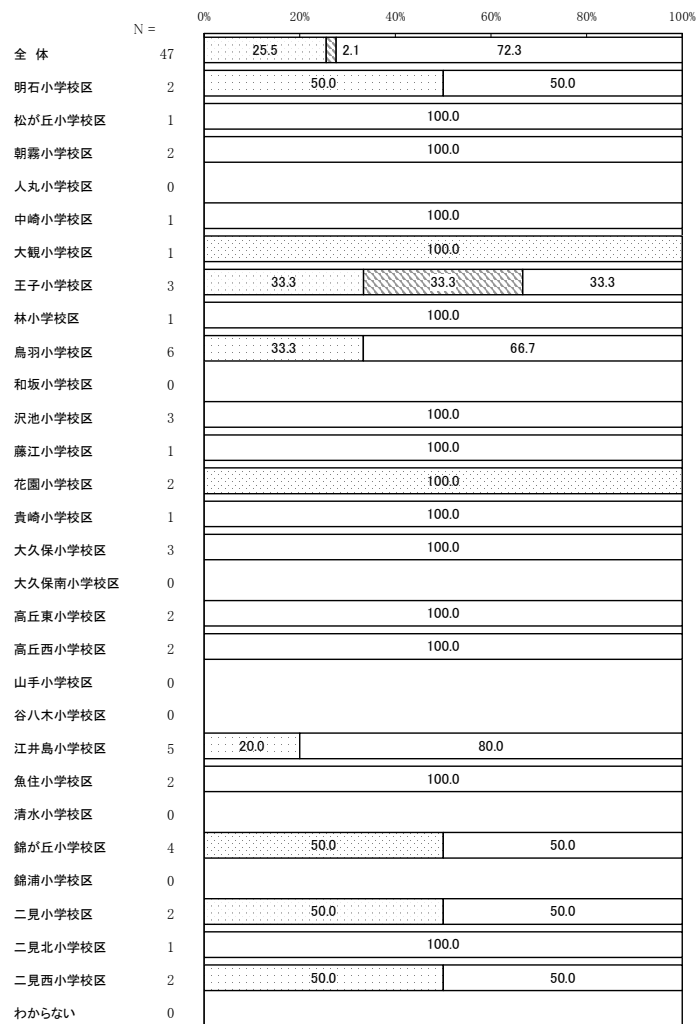
□ 1か月～6か月 □ 7か月～12か月 □ 1歳1か月～1歳6か月
 ■ 1歳7か月～2歳 □ 2歳1か月以上 □ 無回答



②父親


ア 実際の取得期間

□ 1か月～6か月 ▨ 7か月～12か月 ▩ 1歳1か月～1歳6か月
 ■ 1歳7か月～2歳 ▩ 2歳1か月以上 □ 無回答



イ 希望の取得期間

□ 1か月～6か月 ▨ 7か月～12か月 ▩ 1歳1か月～1歳6か月
 ■ 1歳7か月～2歳 ▩ 2歳1か月以上 □ 無回答



問 27-3 問 27-2 で実際の復帰と希望が異なる方にうかがいます。
 希望の時期に職場復帰しなかった理由についてうかがいます。①・②のいずれかの項目を選択し、それぞれの理由で当てはまる番号すべてに○を付けてください。

①母親
 ア 希望より早く復帰した方

単位：%

	有効回答数 (件)	希望する保育園 所に入園するた め	配偶者や家族の希 望があったため	経済的な理由で早 く復帰する必要が あったため	人事異動や業務の 節目の時期に合わ せるため	その他	無回 答
全 体	175	35.4	2.3	17.1	29.1	22.9	26.9
明石小学校区	4	50.0	—	—	50.0	50.0	—
松が丘小学校区	9	44.4	—	11.1	11.1	33.3	33.3
朝霧小学校区	9	33.3	—	22.2	55.6	11.1	11.1
人丸小学校区	8	37.5	—	12.5	12.5	25.0	25.0
中崎小学校区	7	28.6	—	14.3	28.6	42.9	28.6
大観小学校区	9	11.1	—	11.1	44.4	22.2	22.2
王子小学校区	5	40.0	—	20.0	60.0	20.0	20.0
林小学校区	4	25.0	—	—	25.0	25.0	50.0
鳥羽小学校区	10	30.0	—	10.0	40.0	20.0	20.0
和坂小学校区	3	33.3	—	—	—	—	66.7
沢池小学校区	5	40.0	—	60.0	20.0	40.0	—
藤江小学校区	10	40.0	10.0	10.0	30.0	10.0	20.0
花園小学校区	4	50.0	—	—	25.0	25.0	50.0
貴崎小学校区	3	33.3	—	66.7	66.7	—	—
大久保小学校区	5	40.0	—	—	40.0	40.0	20.0
大久保南小学校区	14	50.0	7.1	14.3	14.3	35.7	14.3
高丘東小学校区	10	40.0	—	10.0	20.0	10.0	50.0
高丘西小学校区	3	33.3	—	—	66.7	—	33.3
山手小学校区	2	50.0	—	—	50.0	50.0	—
谷八木小学校区	6	50.0	—	33.3	16.7	16.7	33.3
江井島小学校区	4	25.0	—	75.0	—	—	25.0
魚住小学校区	2	50.0	—	—	50.0	50.0	—
清水小学校区	4	50.0	—	25.0	25.0	—	50.0
錦が丘小学校区	8	37.5	—	37.5	12.5	25.0	37.5
錦浦小学校区	7	28.6	—	14.3	28.6	14.3	42.9
二見小学校区	5	20.0	—	—	20.0	40.0	20.0
二見北小学校区	4	25.0	50.0	25.0	75.0	25.0	—
二見西小学校区	9	22.2	—	22.2	22.2	22.2	33.3
わからない	2	—	—	—	—	—	100.0

イ 希望より遅く復帰した方

単位：%

	有効回答数 (件)	希望する保育園 所に入園できな かったため	自分や子ども等の 体調が思わしくな かったため	配偶者や家族の希 望があったため	職場の受け入れ態 勢が整っていないか ったため	子どもをみてくれ る人がいなかった ため	その他	無回 答
全 体	19	68.4	—	5.3	—	15.8	15.8	10.5
明石小学校区	2	100.0	—	—	—	—	—	—
松が丘小学校区	—	—	—	—	—	—	—	—
朝霧小学校区	2	100.0	—	—	—	50.0	—	—
人丸小学校区	—	—	—	—	—	—	—	—
中崎小学校区	—	—	—	—	—	—	—	—
大観小学校区	1	100.0	—	—	—	—	—	—
王子小学校区	1	—	—	—	—	—	100.0	—
林小学校区	—	—	—	—	—	—	—	—
鳥羽小学校区	1	100.0	—	—	—	100.0	—	—
和坂小学校区	—	—	—	—	—	—	—	—
沢池小学校区	2	50.0	—	50.0	—	—	—	—
藤江小学校区	1	—	—	—	—	—	100.0	—
花園小学校区	2	100.0	—	—	—	—	—	—
貴崎小学校区	—	—	—	—	—	—	—	—
大久保小学校区	1	100.0	—	—	—	—	—	—
大久保南小学校区	1	—	—	—	—	—	—	100.0
高丘東小学校区	—	—	—	—	—	—	—	—
高丘西小学校区	—	—	—	—	—	—	—	—
山手小学校区	—	—	—	—	—	—	—	—
谷八木小学校区	1	100.0	—	—	—	—	—	—
江井島小学校区	—	—	—	—	—	—	—	—
魚住小学校区	1	—	—	—	—	—	—	100.0
清水小学校区	—	—	—	—	—	—	—	—
錦が丘小学校区	—	—	—	—	—	—	—	—
錦浦小学校区	—	—	—	—	—	—	—	—
二見小学校区	—	—	—	—	—	—	—	—
二見北小学校区	2	100.0	—	—	—	50.0	—	—
二見西小学校区	—	—	—	—	—	—	—	—
わからない	1	—	—	—	—	—	100.0	—

②父親

ア 希望より早く復帰した方

単位：%

	有効回答数 (件)	希望する保育園 (所)に入園するた め	配偶者や家族の希 望があったため	経済的な理由で早 く復帰する必要が あったため	人事異動や業務の 節目の時期に合わ せるため	その他	無回 答
全 体	10	—	—	30.0	20.0	30.0	30.0
明石小学校区	—	—	—	—	—	—	—
松が丘小学校区	—	—	—	—	—	—	—
朝霧小学校区	1	—	—	—	—	—	100.0
人丸小学校区	—	—	—	—	—	—	—
中崎小学校区	—	—	—	—	—	—	—
大観小学校区	1	—	—	100.0	—	—	—
王子小学校区	1	—	—	—	100.0	—	—
林小学校区	—	—	—	—	—	—	—
鳥羽小学校区	1	—	—	100.0	—	—	—
和坂小学校区	—	—	—	—	—	—	—
沢池小学校区	1	—	—	—	—	100.0	—
藤江小学校区	—	—	—	—	—	—	—
花園小学校区	1	—	—	—	—	—	100.0
貴崎小学校区	—	—	—	—	—	—	—
大久保小学校区	1	—	—	—	—	100.0	—
大久保南小学校区	—	—	—	—	—	—	—
高丘東小学校区	—	—	—	—	—	—	—
高丘西小学校区	—	—	—	—	—	—	—
山手小学校区	—	—	—	—	—	—	—
谷八木小学校区	—	—	—	—	—	—	—
江井島小学校区	1	—	100.0	—	100.0	—	—
魚住小学校区	—	—	—	—	—	—	—
清水小学校区	—	—	—	—	—	—	—
錦が丘小学校区	—	—	—	—	—	—	—
錦浦小学校区	—	—	—	—	—	—	—
二見小学校区	1	—	—	—	—	100.0	—
二見北小学校区	—	—	—	—	—	—	—
二見西小学校区	1	—	—	—	—	—	100.0
わからない	—	—	—	—	—	—	—

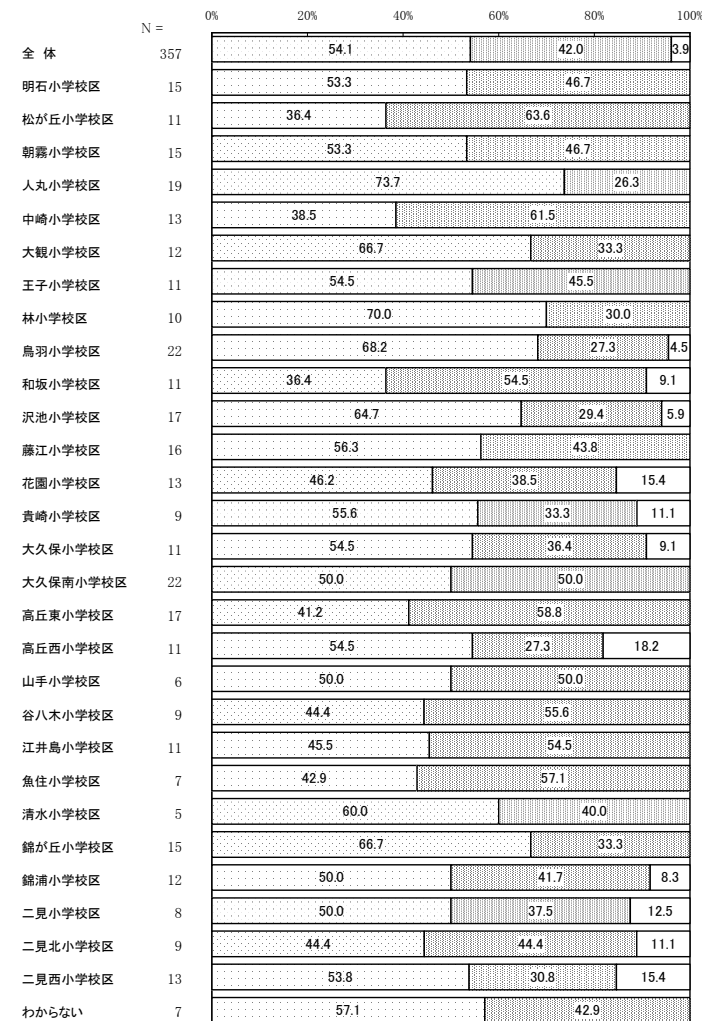
イ 希望より遅く復帰した方

該当者なし

問 27-4 問 27-1 で「1. 育児休業取得後、職場に復帰した」に○をつけた方にうかがいます。
育児休業からの職場復帰時には、短時間勤務制度を利用しましたか。当てはまる番号 1 つに○をつけてください。


①母親

- 短時間勤務制度を利用した
- 短時間勤務制度を利用しなかった
- 無回答



②父親

- 短時間勤務制度を利用した
- 短時間勤務制度を利用しなかった
- 無回答



問 27-5 問 27-4 で「2. 短時間勤務制度を利用しなかった」に○をつけた方にうかがいます。
短時間勤務制度を利用しなかった理由は何ですか。当てはまる理由の番号すべてに○をつけてください。

①母親

単位：%

	有効回答数 (件)	配偶者が無職、祖父母等の親族にみてもらえるなど、制度を利用する必要がなかった	配偶者が育児休業制度や短時間勤務制度を利用した	配偶者が育児休業制度を取りにくい雰囲気があった	職場に短時間勤務制度を取りにくい	仕事が忙しかった	短時間勤務にする と給与が減額され、 経済的に苦しくな る
全体	150	17.3	—	36.0	24.7	28.7	
明石小学校区	7	14.3	—	42.9	28.6	28.6	
松が丘小学校区	7	—	—	28.6	14.3	28.6	
朝霧小学校区	7	28.6	—	28.6	—	28.6	
人丸小学校区	5	20.0	—	20.0	—	40.0	
中崎小学校区	8	25.0	—	50.0	50.0	37.5	
大観小学校区	4	25.0	—	25.0	—	25.0	
王子小学校区	5	40.0	—	60.0	40.0	20.0	
林小学校区	3	—	—	66.7	—	33.3	
鳥羽小学校区	6	—	—	66.7	66.7	50.0	
和坂小学校区	6	16.7	—	33.3	16.7	33.3	
沢池小学校区	5	—	—	40.0	60.0	40.0	
藤江小学校区	7	14.3	—	42.9	14.3	—	
花園小学校区	5	—	—	60.0	—	20.0	
貴崎小学校区	3	33.3	—	—	33.3	—	
大久保小学校区	4	—	—	50.0	25.0	25.0	
大久保南小学校区	11	18.2	—	36.4	36.4	—	
高丘東小学校区	10	20.0	—	30.0	—	40.0	
高丘西小学校区	3	—	—	66.7	—	—	
山手小学校区	3	—	—	—	33.3	—	
谷八木小学校区	5	20.0	—	40.0	40.0	20.0	
江井島小学校区	6	—	—	33.3	33.3	50.0	
魚住小学校区	4	50.0	—	—	25.0	25.0	
清水小学校区	2	50.0	—	—	—	—	
錦が丘小学校区	5	20.0	—	20.0	—	40.0	
錦浦小学校区	5	20.0	—	40.0	80.0	60.0	
二見小学校区	3	66.7	—	33.3	33.3	66.7	
二見北小学校区	4	—	—	—	—	50.0	
二見西小学校区	4	25.0	—	50.0	25.0	—	
わからない	3	33.3	—	33.3	33.3	66.7	

単位：%

	短時間勤務にする と保育所園への入 所申請の優先順位 が下がる	子育てや家事に専 念するため退職し た	職場に短時間勤務 制度がなかった就 業規則に定めがな かった	職場に短時間勤務 制度がなかった 利用できないこと を知らなかった	その他	無回答
全 体	3.3	1.3	22.0	14.0	16.0	—
明石小学校区	—	—	14.3	28.6	14.3	—
松が丘小学校区	—	—	42.9	—	28.6	—
朝霧小学校区	—	—	14.3	—	14.3	—
人丸小学校区	—	—	20.0	—	20.0	—
中崎小学校区	—	—	25.0	12.5	—	—
大観小学校区	—	—	25.0	—	—	—
王子小学校区	—	—	20.0	—	20.0	—
林小学校区	33.3	—	—	66.7	—	—
鳥羽小学校区	—	—	16.7	—	16.7	—
和坂小学校区	—	—	16.7	—	16.7	—
沢池小学校区	—	—	20.0	20.0	40.0	—
藤江小学校区	—	—	28.6	—	14.3	—
花園小学校区	—	—	40.0	40.0	—	—
貴崎小学校区	—	—	33.3	—	33.3	—
大久保小学校区	—	—	25.0	25.0	25.0	—
大久保南小学校区	—	—	18.2	9.1	18.2	—
高丘東小学校区	10.0	—	30.0	20.0	20.0	—
高丘西小学校区	—	—	33.3	33.3	—	—
山手小学校区	—	—	33.3	—	33.3	—
谷八木小学校区	—	—	40.0	—	—	—
江井島小学校区	16.7	—	—	33.3	—	—
魚住小学校区	—	—	50.0	—	25.0	—
清水小学校区	—	—	—	50.0	—	—
錦が丘小学校区	—	—	20.0	—	40.0	—
錦浦小学校区	—	20.0	20.0	—	—	—
二見小学校区	—	—	33.3	66.7	—	—
二見北小学校区	25.0	—	—	25.0	50.0	—
二見西小学校区	—	—	—	25.0	25.0	—
わからない	33.3	33.3	—	33.3	—	—

②父親

単位：%

	有効回答数 (件)	配偶者が無職、祖父 母等の親族にみて もらえるなど、制度 を利用する必要が なかった	配偶者が育児休業 制度や短時間勤務 制度を利用した	職場に短時間勤務 制度を取りにくい 雰囲気があった	仕事が忙しかった	短時間勤務にする と給与が減額され、 経済的に苦しくな る
全 体	33	51.5	6.1	27.3	45.5	24.2
明石小学校区	2	50.0	—	—	50.0	—
松が丘小学校区	—	—	—	—	—	—
朝霧小学校区	2	50.0	—	50.0	50.0	—
人丸小学校区	—	—	—	—	—	—
中崎小学校区	1	—	—	—	—	—
大観小学校区	1	—	—	—	—	—
王子小学校区	3	100.0	—	33.3	—	33.3
林小学校区	—	—	—	—	—	—
鳥羽小学校区	4	25.0	50.0	—	50.0	—
和坂小学校区	—	—	—	—	—	—
沢池小学校区	2	100.0	—	50.0	100.0	100.0
藤江小学校区	1	—	—	—	—	—
花園小学校区	2	—	—	50.0	50.0	50.0
貴崎小学校区	1	100.0	—	—	—	—
大久保小学校区	2	50.0	—	50.0	50.0	50.0
大久保南小学校区	—	—	—	—	—	—
高丘東小学校区	1	100.0	—	100.0	100.0	—
高丘西小学校区	1	—	—	100.0	100.0	—
山手小学校区	—	—	—	—	—	—
谷八木小学校区	—	—	—	—	—	—
江井島小学校区	3	66.7	—	—	—	—
魚住小学校区	1	—	—	—	100.0	—
清水小学校区	—	—	—	—	—	—
錦が丘小学校区	2	50.0	—	—	100.0	50.0
錦浦小学校区	—	—	—	—	—	—
二見小学校区	1	—	—	100.0	100.0	100.0
二見北小学校区	1	100.0	—	—	—	—
二見西小学校区	2	100.0	—	50.0	50.0	50.0
わからない	—	—	—	—	—	—


(11) 子育て及び育児について

問 28 育児についてどのように感じていますか。当てはまる番号1つに○をつけてください。また、「5. その他」に○をつけた方は、その内容をご記入ください。

単位：%

	短時間勤務に と保育所園への入 所申請の優先順位 が下がる	子育てや家事に専 念するため退職し た	職場に短時間勤務 制度がなかった就 業規則に定めがな かった	短時間勤務制度を 利用できることを 知らなかった	その他	無回答
全 体	—	—	18.2	9.1	3.0	12.1
明石小学校区	—	—	—	—	—	50.0
松が丘小学校区	—	—	—	—	—	—
朝霧小学校区	—	—	50.0	—	—	—
人丸小学校区	—	—	—	—	—	—
中崎小学校区	—	—	—	—	100.0	—
大観小学校区	—	—	100.0	—	—	—
王子小学校区	—	—	—	—	—	—
林小学校区	—	—	—	—	—	—
鳥羽小学校区	—	—	—	—	—	—
和坂小学校区	—	—	—	—	—	—
沢池小学校区	—	—	—	—	—	—
藤江小学校区	—	—	—	—	—	100.0
花園小学校区	—	—	—	—	—	—
貴崎小学校区	—	—	—	—	—	—
大久保小学校区	—	—	—	—	—	50.0
大久保南小学校区	—	—	—	—	—	—
高丘東小学校区	—	—	—	—	—	—
高丘西小学校区	—	—	—	—	—	—
山手小学校区	—	—	—	—	—	—
谷八木小学校区	—	—	—	—	—	—
江井島小学校区	—	—	33.3	—	—	33.3
魚住小学校区	—	—	—	—	—	—
清水小学校区	—	—	—	—	—	—
錦が丘小学校区	—	—	50.0	100.0	—	—
錦浦小学校区	—	—	—	—	—	—
二見小学校区	—	—	100.0	—	—	—
二見北小学校区	—	—	—	—	—	—
二見西小学校区	—	—	50.0	50.0	—	—
わからない	—	—	—	—	—	—

□ 大変だが楽しい □ こんなものだと思う □ 不安が多い
■ イライラ感がある □ その他 □ 無回答



問 30 あなたは、子育ての不安や負担を解消するために、どのようなことが必要と思いますか。次の中から当てはまる番号3つまで○をつけてください。


単位：%

	家族などが子育てに協力してくれないこと	子どもの育て方で家族などと意見が合わないこと	話し相手や相談相手がいないこと	仕事や自分のやりたいことが十分にできないこと	子どもとふれあう時間が十分にとれないこと	子育ての経済的負担が大きいこと	子育ての方法が分からないこと	その他	特になし	無回答
全 体	3.1	3.6	1.9	14.3	10.1	11.2	3.0	2.0	3.5	37.4
明石小学校区	3.5	4.7	3.5	15.1	10.5	8.1	1.2	2.3	3.5	45.3
松が丘小学校区	1.8	1.8	3.6	14.3	12.5	14.3	—	1.8	5.4	35.7
朝霧小学校区	2.9	1.4	2.9	15.7	8.6	4.3	—	1.4	—	47.1
人丸小学校区	4.2	4.2	—	16.9	11.3	12.7	2.8	2.8	1.4	38.0
中崎小学校区	3.3	8.2	—	16.4	11.5	11.5	4.9	—	3.3	45.9
大観小学校区	—	4.8	—	16.1	4.8	8.1	—	—	1.6	41.9
王子小学校区	2.9	4.4	—	22.1	13.2	11.8	2.9	4.4	5.9	29.4
林小学校区	1.4	1.4	4.3	15.9	11.6	17.4	4.3	5.8	4.3	31.9
鳥羽小学校区	6.0	4.8	—	14.3	13.1	9.5	4.8	1.2	3.6	31.0
和坂小学校区	4.2	2.8	—	4.2	2.8	8.5	2.8	1.4	7.0	50.7
沢池小学校区	1.5	3.1	1.5	26.2	15.4	9.2	6.2	1.5	1.5	32.3
藤江小学校区	3.3	3.3	1.7	11.7	8.3	10.0	3.3	1.7	1.7	35.0
花園小学校区	2.7	5.5	2.7	17.8	11.0	17.8	2.7	1.4	2.7	38.4
貴崎小学校区	1.7	1.7	1.7	10.3	6.9	6.9	3.4	3.4	3.4	41.4
大久保小学校区	3.7	2.5	1.2	13.6	4.9	17.3	2.5	1.2	1.2	42.0
大久保南小学校区	2.7	1.3	4.0	18.7	16.0	17.3	2.7	1.3	4.0	25.3
高丘東小学校区	2.6	3.8	2.6	14.1	14.1	14.1	2.6	1.3	5.1	32.1
高丘西小学校区	1.9	—	—	7.7	5.8	9.6	1.9	1.9	5.8	42.3
山手小学校区	—	3.2	1.6	4.8	8.1	3.2	4.8	6.5	1.6	30.6
谷八木小学校区	1.7	—	1.7	17.2	15.5	13.8	1.7	1.7	3.4	31.0
江井島小学校区	—	—	1.7	11.7	15.0	6.7	1.7	—	3.3	41.7
魚住小学校区	4.7	7.8	3.1	15.6	7.8	12.5	1.6	1.6	4.7	39.1
清水小学校区	5.6	14.8	1.9	18.5	9.3	25.9	9.3	3.7	3.7	33.3
錦が丘小学校区	7.4	1.5	1.5	10.3	4.4	5.9	1.5	1.5	2.9	38.2
錦浦小学校区	4.4	2.9	5.9	14.7	8.8	8.8	2.9	4.4	4.4	41.2
二見小学校区	1.7	3.4	—	8.6	10.3	10.3	—	—	1.7	39.7
二見北小学校区	3.3	3.3	—	14.8	8.2	8.2	1.6	—	6.6	37.7
二見西小学校区	5.4	3.6	5.4	12.5	10.7	7.1	7.1	1.8	5.4	39.3
わからない	2.8	2.8	2.8	8.3	13.9	13.9	8.3	2.8	2.8	22.2

単位：%

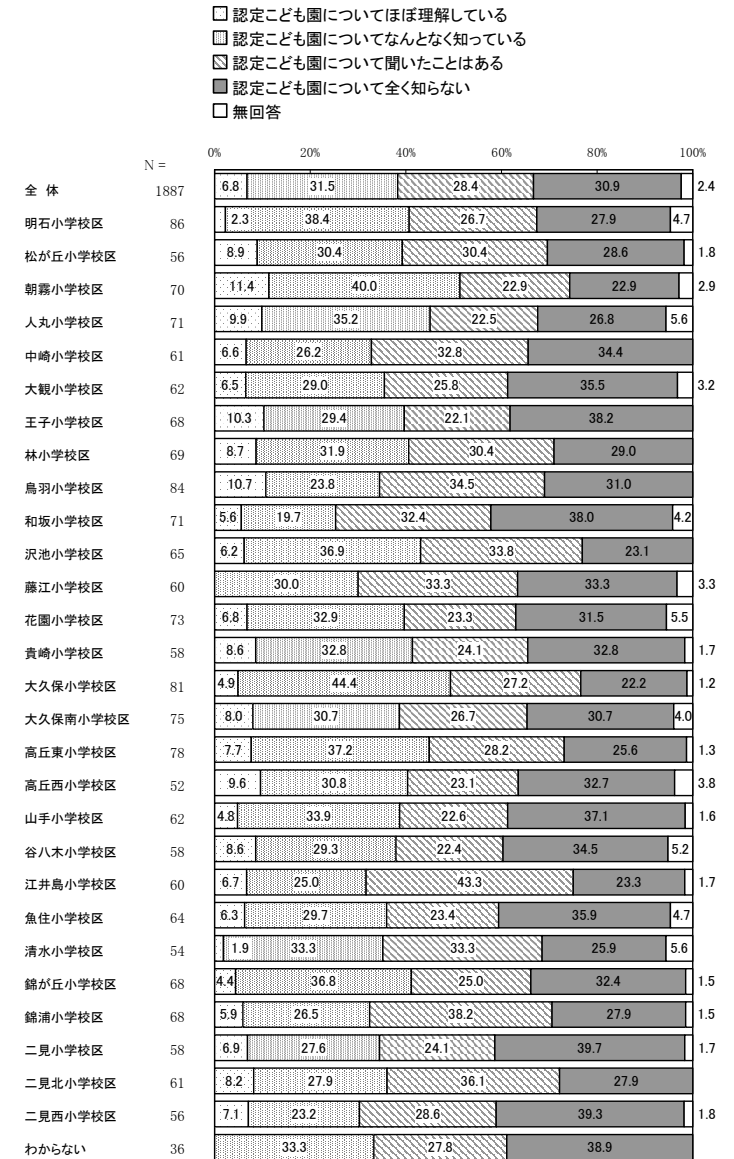
	有効回答数(件)	地域の充実	地域における子育て支援の充実	子育て支援のネットワークづくり	妊娠・出産に対する支援	子どもの教育環境	仕事と家庭生活の両立	要保護児童に対する支援	教育・保育サービスの充実	活動拠点の充実	地域における子どもの安心	母親、乳児の健康に対する安心	子育てしやすい住環境の充実	子どもを対象にした犯罪・事故の軽減	その他	特になし	無回答
全 体	1887	39.8	12.3	15.0	20.5	36.0	2.3	38.7	14.6	7.4	34.5	21.4	3.8	2.3	4.7		
明石小学校区	86	40.7	19.8	14.0	33.7	36.0	4.7	44.2	15.1	9.3	32.6	10.5	3.5	—	3.5		
松が丘小学校区	56	41.1	14.3	10.7	25.0	30.4	1.8	42.9	17.9	10.7	32.1	12.5	10.7	—	5.4		
朝霧小学校区	70	34.3	17.1	15.7	25.7	47.1	1.4	42.9	28.6	5.7	24.3	20.0	1.4	—	4.3		
人丸小学校区	71	33.8	9.9	14.1	22.5	29.6	1.4	25.4	12.7	7.0	32.4	18.3	8.5	7.0	12.7		
中崎小学校区	61	42.6	16.4	11.5	24.6	44.3	—	36.1	13.1	6.6	31.1	27.9	6.6	1.6	3.3		
大観小学校区	62	43.5	14.5	12.9	16.1	38.7	—	32.3	19.4	4.8	40.3	27.4	1.6	1.6	1.6		
王子小学校区	68	39.7	7.4	14.7	23.5	39.7	2.9	35.3	13.2	11.8	32.4	23.5	1.5	4.4	1.5		
林小学校区	69	39.1	10.1	11.6	18.8	36.2	4.3	33.3	8.7	5.8	36.2	29.0	5.8	2.9	2.9		
鳥羽小学校区	84	44.0	14.3	11.9	14.3	36.9	7.1	47.6	13.1	8.3	26.2	16.7	2.4	1.2	3.6		
和坂小学校区	71	42.3	9.9	15.5	19.7	38.0	1.4	47.9	15.5	7.0	47.9	15.5	1.4	2.8	2.8		
沢池小学校区	65	40.0	12.3	12.3	20.0	41.5	—	41.5	10.8	10.8	36.9	12.3	4.6	6.2	1.5		
藤江小学校区	60	26.7	6.7	15.0	20.0	38.3	3.3	38.3	10.0	10.0	35.0	20.0	8.3	5.0	6.7		
花園小学校区	73	47.9	17.8	20.5	19.2	31.5	4.1	32.9	11.0	6.8	37.0	17.8	2.7	2.7	5.5		
貴崎小学校区	58	32.8	12.1	20.7	24.1	43.1	1.7	44.8	1.7	10.3	36.2	24.1	5.2	—	5.2		
大久保小学校区	81	44.4	8.6	13.6	21.0	42.0	1.2	42.0	16.0	4.9	38.3	21.0	2.5	2.5	4.9		
大久保南小学校区	75	38.7	4.0	10.7	18.7	38.7	—	48.0	13.3	8.0	33.3	16.0	2.7	2.7	5.3		
高丘東小学校区	78	35.9	12.8	12.8	23.1	44.9	1.3	48.7	15.4	2.6	21.8	21.8	2.6	2.6	5.1		
高丘西小学校区	52	51.9	17.3	15.4	23.1	25.0	3.8	30.8	15.4	9.6	42.3	15.4	1.9	3.8	1.9		
山手小学校区	62	38.7	14.5	11.3	16.1	30.6	3.2	41.9	19.4	9.7	30.6	25.8	1.6	1.6	4.8		
谷八木小学校区	58	51.7	13.8	25.9	15.5	29.3	1.7	34.5	17.2	6.9	29.3	27.6	5.2	—	5.2		
江井島小学校区	60	33.3	8.3	8.3	15.0	31.7	3.3	40.0	10.0	8.3	33.3	33.3	1.7	1.7	11.7		
魚住小学校区	64	23.4	12.5	17.2	23.4	29.7	3.1	37.5	14.1	4.7	42.2	31.3	1.6	1.6	3.1		
清水小学校区	54	48.1	1.9	9.3	13.0	40.7	1.9	35.2	18.5	3.7	44.4	22.2	5.6	1.9	7.4		
錦が丘小学校区	68	41.2	8.8	17.6	11.8	25.0	2.9	38.2	14.7	11.8	36.8	19.1	2.9	2.9	5.9		
錦浦小学校区	68	30.9	8.8	19.1	22.1	45.6	1.5	27.9	22.1	4.4	38.2	25.0	2.9	1.5	7.4		
二見小学校区	58	37.9	22.4	24.1	13.8	24.1	3.4	24.1	8.6	10.3	34.5	24.1	3.4	3.4	5.2		
二見北小学校区	61	42.6	11.5	16.4	23.0	31.1	—	45.9	16.4	8.2	34.4	24.6	3.3	1.6	—		
二見西小学校区	56	44.6	10.7	17.9	23.2	35.7	3.6	37.5	14.3	3.6	33.9	26.8	3.6	3.6	1.8		
わからない	36	47.2	22.2	19.4	16.7	30.6	—	33.3	16.7	2.8	30.6	13.9	8.3	—	8.3		

問 31 家族で協力（夫婦の家事・育児の分担など）して子育てをしていますか。当てはまる番号 1 つに○をつけてください。

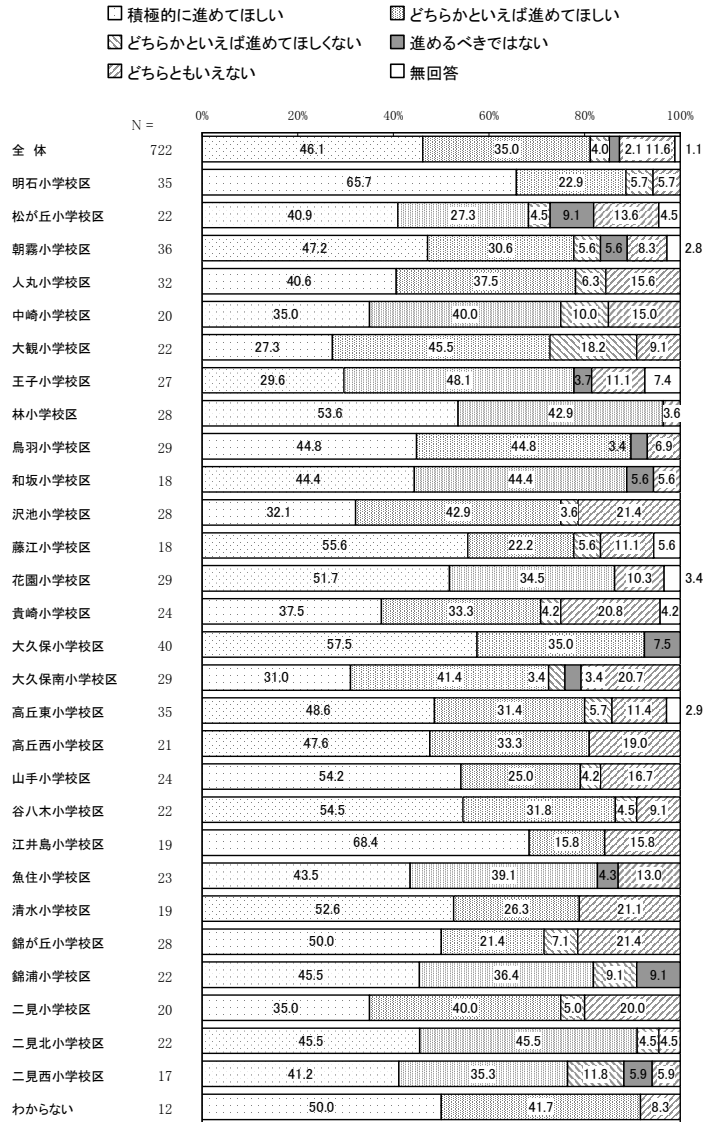


(12) 認定こども園について

問 32 認定こども園について、どの程度知っていますか。最も当てはまる番号 1 つに○をつけてください。



問 32-1 問 32 で「1. 認定こども園についてほぼ理解している」または「2. 認定こども園についてなんとなく知っている」に○をつけた方にうかがいます。
認定こども園設置に取り組むことについてどのようなお考えをお持ちですか。最も当てはまる番号1つに○をつけてください。




問 32-2 問 32-1 で「1. 積極的に進めてほしい」または「2. どちらかといえば進めてほしい」に○をつけた方にうかがいます。
認定こども園をつくることで、どのようなことが期待できると思いますか。当てはまる番号すべてに○をつけてください。

単位：%

	有効回答数(件)	0歳～2歳児の定員の増加	3歳～5歳児の定員の増加	子育て支援策や虐待対策の充実	施設・設備の充実	教育内容の充実	保育内容の充実	営の安定	幼稚園・保育所(園)の経	保育時間の延長	子どもの集団づくり	個性・独自性のある幼児教育・保育の展開	確保	経験豊富な教員・保育士の(レリギー対応含む)	給食の回数内容の充実	その他	無回答
全 体	586	46.6	45.4	21.3	29.0	42.0	45.1	16.7	48.5	34.8	26.3	24.4	19.5	2.6	1.0		
明石小学校区	31	38.7	41.9	9.7	38.7	54.8	61.3	19.4	74.2	25.8	41.9	29.0	16.1	—	—		
松が丘小学校区	15	26.7	26.7	26.7	13.3	26.7	26.7	6.7	53.3	46.7	6.7	6.7	20.0	—	—		
朝霧小学校区	28	64.3	42.9	25.0	35.7	50.0	50.0	17.9	64.3	39.3	32.1	42.9	28.6	—	7.1		
人丸小学校区	25	36.0	44.0	16.0	20.0	36.0	48.0	8.0	56.0	48.0	24.0	16.0	4.0	4.0	—		
中崎小学校区	15	46.7	60.0	26.7	26.7	40.0	40.0	6.7	33.3	40.0	26.7	26.7	6.7	6.7			
大観小学校区	16	50.0	37.5	18.8	37.5	31.3	43.8	18.8	56.3	43.8	6.3	18.8	12.5	6.3	—		
王子小学校区	21	66.7	38.1	28.6	28.6	42.9	42.9	9.5	42.9	33.3	14.3	33.3	33.3	—	—		
林小学校区	27	51.9	44.4	22.2	25.9	33.3	51.9	18.5	63.0	22.2	25.9	25.9	11.1	—	3.7		
鳥羽小学校区	26	42.3	50.0	11.5	23.1	46.2	53.8	7.7	46.2	26.9	26.9	19.2	19.2	3.8	—		
和坂小学校区	16	31.3	50.0	25.0	12.5	43.8	31.3	25.0	37.5	56.3	37.5	18.8	12.5	6.3	—		
沢池小学校区	21	61.9	57.1	4.8	28.6	42.9	47.6	4.8	42.9	33.3	28.6	19.0	23.8	4.8	—		
藤江小学校区	14	35.7	42.9	7.1	42.9	42.9	35.7	14.3	28.6	28.6	14.3	28.6	—	—	—		
花園小学校区	25	52.0	68.0	8.0	44.0	56.0	44.0	16.0	48.0	40.0	16.0	24.0	20.0	4.0	—		
貴崎小学校区	17	52.9	52.9	23.5	29.4	35.3	35.3	17.6	52.9	23.5	23.5	17.6	23.5	—	—		
大久保小学校区	37	40.5	43.2	21.6	32.4	35.1	56.8	24.3	35.1	37.8	35.1	16.2	27.0	—	2.7		
大久保南小学校区	21	52.4	57.1	14.3	28.6	52.4	57.1	9.5	42.9	19.0	28.6	9.5	23.8	—	—		
高丘東小学校区	28	42.9	32.1	28.6	10.7	60.7	42.9	14.3	39.3	50.0	25.0	17.9	—	—	—		
高丘西小学校区	17	23.5	52.9	17.6	23.5	29.4	23.5	5.9	23.5	23.5	17.6	17.6	11.8	5.9	—		
山手小学校区	19	47.4	63.2	31.6	42.1	52.6	57.9	15.8	63.2	36.8	36.8	36.8	47.4	10.5	—		
谷八木小学校区	19	52.6	47.4	21.1	47.4	36.8	52.6	15.8	42.1	42.1	26.3	31.6	15.8	5.3	—		
江井島小学校区	16	31.3	43.8	25.0	31.3	56.3	56.3	25.0	62.5	31.3	37.5	18.8	12.5	—	—		
魚住小学校区	19	31.6	47.4	26.3	21.1	52.6	47.4	31.6	47.4	31.6	26.3	31.6	15.8	—	—		
清水小学校区	15	66.7	40.0	33.3	13.3	26.7	20.0	26.7	60.0	53.3	13.3	33.3	13.3	—	—		
錦が丘小学校区	20	35.0	30.0	25.0	35.0	40.0	35.0	10.0	50.0	25.0	35.0	35.0	40.0	—	5.0		
錦浦小学校区	18	44.4	38.9	27.8	22.2	27.8	33.3	22.2	50.0	44.4	22.2	11.1	5.6	5.6	—		
二見小学校区	15	46.7	33.3	20.0	46.7	46.7	40.0	33.3	46.7	26.7	33.3	33.3	26.7	—	—		
二見北小学校区	20	60.0	55.0	20.0	35.0	30.0	45.0	25.0	30.0	15.0	25.0	40.0	20.0	5.0	—		
二見西小学校区	13	38.5	30.8	38.5	—	15.4	23.1	15.4	61.5	38.5	23.1	7.7	38.5	7.7	—		
わからない	11	90.9	36.4	36.4	36.4	45.5	54.5	18.2	36.4	27.3	27.3	36.4	18.2	9.1	—		

(13) 子育て施策について

問 33 本市は、子育てしやすいまちだと思いますか。当てはまる番号 1 つに○をつけてください。



問 34 子育て支援として、充実してほしいと思うものはなんですか。当てはまる番号 4 つまで○をつけてください。また、「13. その他」に○をつけた方は、その内容をご記入ください。

	有効回答数(件)	一時的な預かりのサービス ファミリーサポートセン ターなど	家の近くで子どもが安心し て遊べる場所づくり 公園 やプレイルームなど	保育や教育など、子どもに 関するさまざまな情報を集 めた総合相談窓口の整備	親子で遊んだり、情報交換 などができる場の提供	子育てサークルの育成や子 育て支援ネットワークづく り	子育て教室や講座の開催	妊産婦や乳幼児の健康診 断、保健指導などの母子保 健事業
全体	1887	30.6	69.4	13.9	30.6	12.7	12.5	7.9
明石小学校区	86	38.4	62.8	20.9	36.0	24.4	17.4	5.8
松が丘小学校区	56	35.7	60.7	12.5	35.7	7.1	14.3	5.4
朝霧小学校区	70	40.0	82.9	17.1	30.0	12.9	11.4	10.0
人丸小学校区	71	25.4	81.7	14.1	31.0	8.5	11.3	9.9
中崎小学校区	61	31.1	70.5	11.5	19.7	16.4	4.9	4.9
大観小学校区	62	32.3	74.2	9.7	43.5	14.5	9.7	6.5
王子小学校区	68	32.4	69.1	10.3	35.3	23.5	7.4	10.3
林小学校区	69	21.7	66.7	10.1	24.6	10.1	11.6	8.7
鳥羽小学校区	84	40.5	65.5	11.9	26.2	11.9	11.9	8.3
和坂小学校区	71	33.8	71.8	9.9	39.4	16.9	18.3	5.6
沢池小学校区	65	29.2	50.8	12.3	30.8	12.3	16.9	7.7
藤江小学校区	60	28.3	75.0	11.7	23.3	—	8.3	10.0
花園小学校区	73	30.1	63.0	19.2	31.5	13.7	20.5	8.2
貴崎小学校区	58	24.1	77.6	10.3	31.0	8.6	6.9	10.3
大久保小学校区	81	22.2	76.5	13.6	30.9	12.3	13.6	8.6
大久保南小学校区	75	38.7	54.7	17.3	18.7	9.3	10.7	9.3
高丘東小学校区	78	23.1	60.3	17.9	30.8	6.4	17.9	9.0
高丘西小学校区	52	28.8	75.0	17.3	34.6	11.5	23.1	9.6
山手小学校区	62	21.0	79.0	14.5	35.5	14.5	8.1	8.1
谷八木小学校区	58	32.8	58.6	13.8	31.0	17.2	15.5	6.9
江井島小学校区	60	26.7	75.0	11.7	36.7	13.3	5.0	5.0
魚住小学校区	64	29.7	75.0	14.1	28.1	12.5	10.9	7.8
清水小学校区	54	18.5	77.8	5.6	20.4	3.7	13.0	5.6
錦が丘小学校区	68	32.4	72.1	14.7	30.9	8.8	10.3	7.4
錦浦小学校区	68	36.8	69.1	8.8	25.0	7.4	11.8	10.3
二見小学校区	58	34.5	65.5	17.2	24.1	19.0	6.9	6.9
二見北小学校区	61	26.2	73.8	18.0	31.1	19.7	13.1	4.9
二見西小学校区	56	33.9	64.3	17.9	33.9	8.9	12.5	5.4
わからない	36	36.1	69.4	16.7	44.4	25.0	16.7	13.9

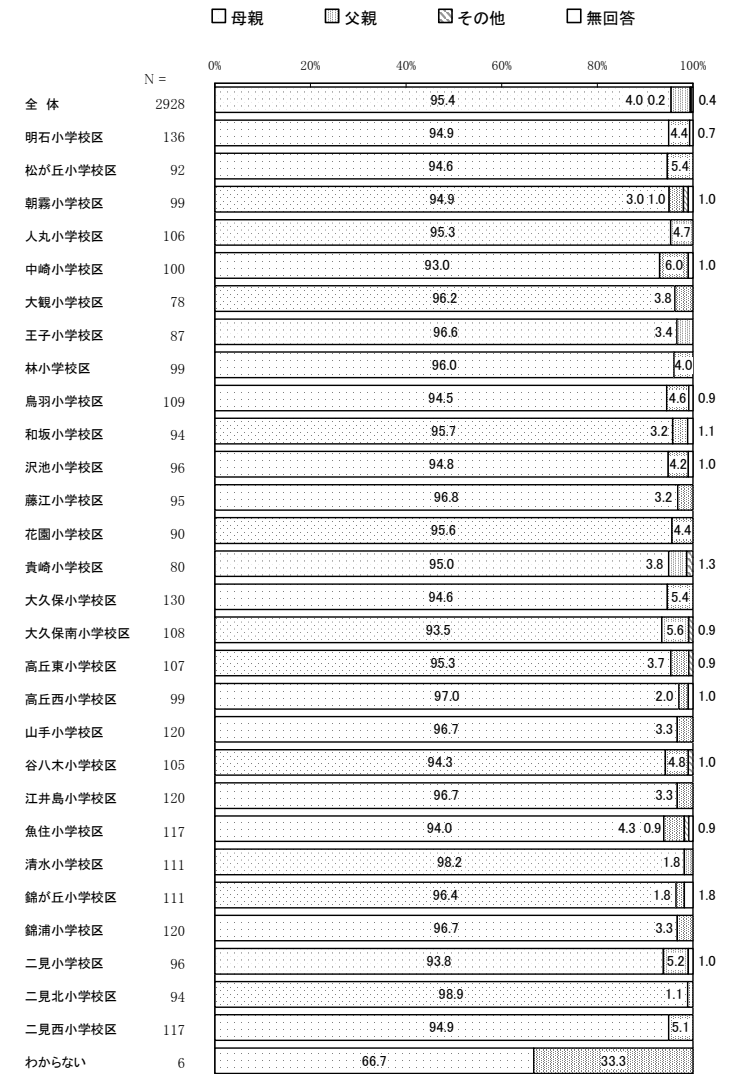
単位：%

	男女共同参画による家事、 育児の啓発活動の推進	保育所 (園) の増設	社会的養護の必要な子ども への支援 児童虐待の防止 や里親制度の啓発など	就労時間の短縮、育児休業 や育児休暇が取りやすいよ う企業などへの啓発	公園整備、歩道の整備など まちの環境整備	その他	無回答
全 体	5.0	37.7	5.2	25.4	49.3	8.5	2.3
明石小学校区	2.3	33.7	4.7	22.1	47.7	3.5	1.2
松が丘小学校区	14.3	26.8	5.4	26.8	48.2	8.9	1.8
朝霧小学校区	2.9	32.9	7.1	21.4	44.3	4.3	—
人丸小学校区	4.2	21.1	1.4	31.0	59.2	11.3	1.4
中崎小学校区	9.8	32.8	13.1	24.6	47.5	11.5	3.3
大観小学校区	3.2	29.0	6.5	29.0	41.9	12.9	—
王子小学校区	7.4	36.8	5.9	32.4	50.0	8.8	—
林小学校区	1.4	37.7	2.9	20.3	58.0	20.3	2.9
鳥羽小学校区	8.3	51.2	3.6	25.0	48.8	4.8	1.2
和坂小学校区	7.0	40.8	7.0	26.8	50.7	7.0	2.8
沢池小学校区	6.2	58.5	4.6	26.2	32.3	12.3	3.1
藤江小学校区	1.7	46.7	3.3	23.3	53.3	1.7	5.0
花園小学校区	4.1	45.2	4.1	16.4	43.8	13.7	2.7
貴崎小学校区	6.9	37.9	8.6	27.6	62.1	6.9	3.4
大久保小学校区	6.2	43.2	3.7	28.4	60.5	8.6	1.2
大久保南小学校区	2.7	38.7	4.0	33.3	42.7	6.7	1.3
高丘東小学校区	2.6	55.1	5.1	23.1	39.7	9.0	1.3
高丘西小学校区	7.7	28.8	5.8	13.5	40.4	1.9	1.9
山手小学校区	4.8	35.5	6.5	30.6	41.9	4.8	3.2
谷八木小学校区	3.4	36.2	3.4	31.0	41.4	17.2	1.7
江井島小学校区	3.3	40.0	3.3	33.3	55.0	3.3	3.3
魚住小学校区	3.1	35.9	7.8	21.9	50.0	9.4	7.8
清水小学校区	5.6	48.1	7.4	31.5	55.6	7.4	5.6
錦が丘小学校区	5.9	32.4	2.9	25.0	57.4	7.4	2.9
錦浦小学校区	2.9	29.4	8.8	26.5	57.4	11.8	1.5
二見小学校区	3.4	31.0	5.2	24.1	56.9	3.4	3.4
二見北小学校区	1.6	24.6	4.9	21.3	55.7	8.2	1.6
二見西小学校区	8.9	33.9	1.8	19.6	44.6	10.7	3.6
わからない	8.3	44.4	2.8	16.7	38.9	8.3	—

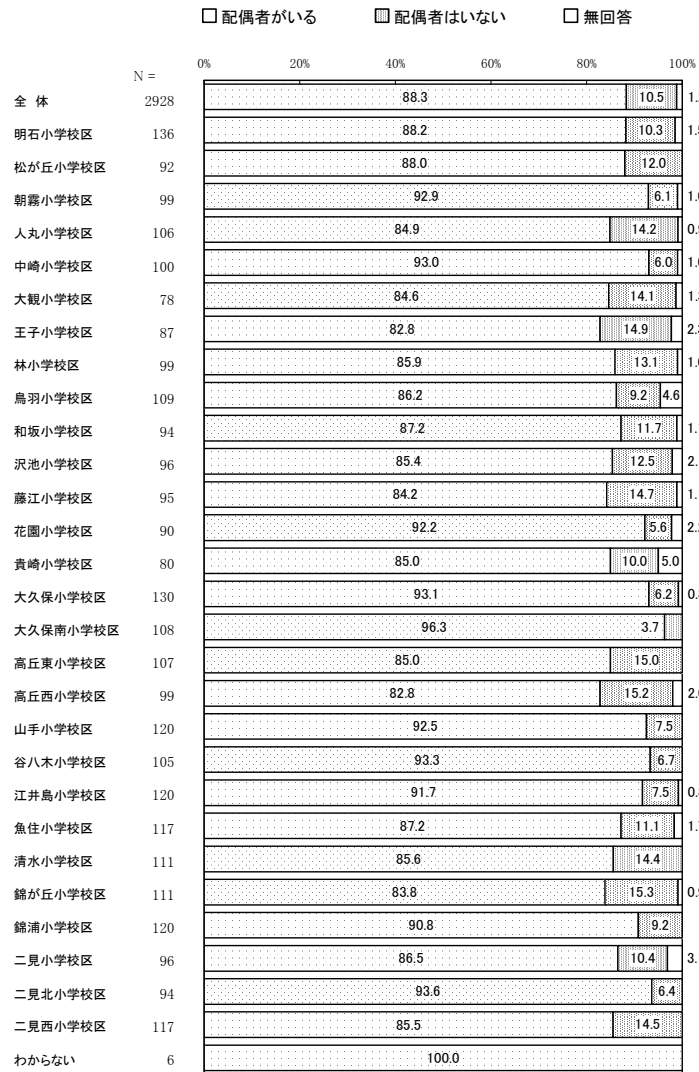
2. 校区別小学生の調査結果

(1) 子どもとご家族の状況について


問1 この調査票にご回答いただく方はどなたですか。対象のお子さんからみた関係でお答えください。当てはまる番号1つに○をつけてください。また、「3. その他」に○をつけた方は、その関係をご記入ください。



問2 この調査票にご回答いただいている方の配偶関係についてお答えください。当てはまる番号1つに○をつけてください。

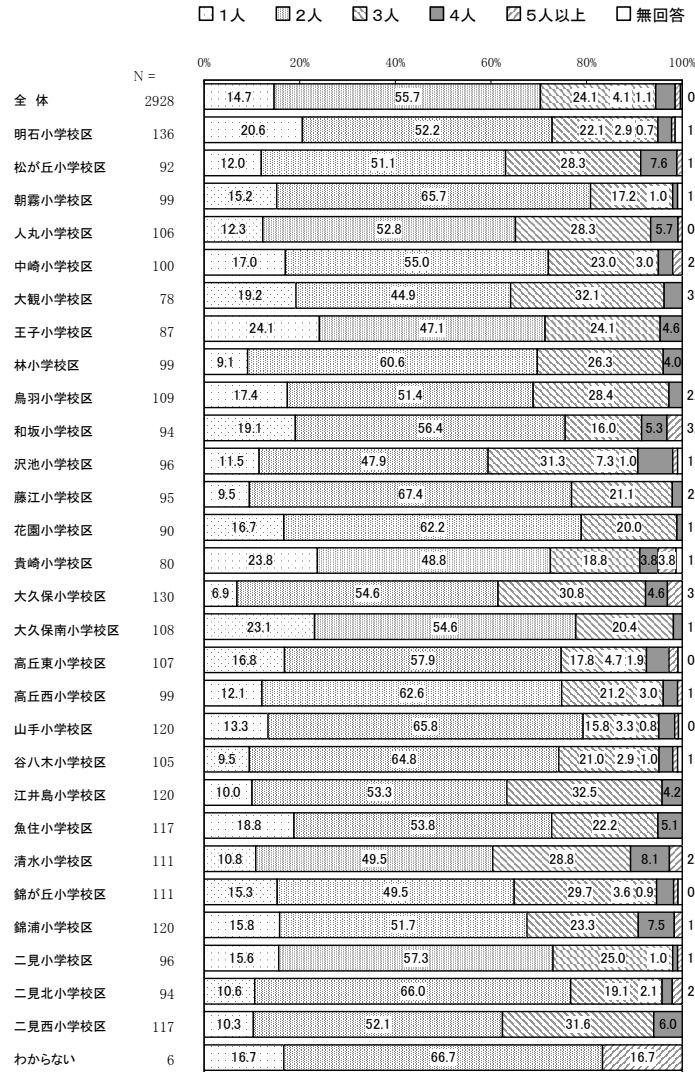


問4 対象のお子さんの生年月月をご記入ください。(() 内に数字をご記入ください。)




問5 対象のお子さんを含め、お子さんは何人いらっしゃいますか。お子さんの人数を()内に数字でご記入ください。お子さんが2人以上いらっしゃる場合は、1番下のお子さんの生年月月をご記入ください。


①子どもの人数



②末子の年齢



問6 対象のお子さんの子育て（教育を含む）を主に行っているのはどなたですか。お子さんからみた関係で当てはまる番号1つに○をつけてください。



(2) 子どもの育ちをめぐる環境について

問7 日頃、対象のお子さんをみてもらえる親族・知人はいますか。当てはまる番号すべてに○をつけてください。

単位：%

	有効回答数(件)	日常的に祖父母等の親族に子どもをみてもらえる	緊急時もしくは用事の際には祖父母等の親族に子どもをみてもらえる友人・知人がいる	日常的に子どもをみてもらえる友人・知人がいる	緊急時もしくは用事の際には子どもをみてもらえる友人・知人がいる	いずれもない	無回答
全体	2928	26.6	60.7	5.7	28.2	8.3	3.5
明石小学校区	136	21.3	68.4	1.5	25.0	5.1	3.7
松が丘小学校区	92	22.8	66.3	4.3	25.0	5.4	3.3
朝霧小学校区	99	24.2	65.7	8.1	30.3	5.1	6.1
人丸小学校区	106	25.5	62.3	2.8	31.1	6.6	1.9
中崎小学校区	100	27.0	63.0	7.0	24.0	9.0	5.0
大観小学校区	78	26.9	55.1	5.1	19.2	10.3	3.8
王子小学校区	87	32.2	56.3	5.7	26.4	9.2	1.1
林小学校区	99	21.2	61.6	6.1	28.3	9.1	2.0
鳥羽小学校区	109	23.9	60.6	2.8	20.2	12.8	0.9
和坂小学校区	94	28.7	52.1	7.4	33.0	10.6	2.1
沢池小学校区	96	30.2	56.3	10.4	35.4	11.5	3.1
藤江小学校区	95	26.3	66.3	4.2	29.5	6.3	2.1
花園小学校区	90	18.9	68.9	14.4	36.7	3.3	2.2
貴崎小学校区	80	28.8	65.0	5.0	21.3	10.0	3.8
大久保小学校区	130	22.3	63.8	6.2	36.9	6.9	4.6
大久保南小学校区	108	15.7	63.9	8.3	33.3	10.2	3.7
高丘東小学校区	107	35.5	53.3	5.6	21.5	9.3	4.7
高丘西小学校区	99	37.4	64.6	1.0	25.3	4.0	—
山手小学校区	120	25.0	65.0	4.2	26.7	8.3	2.5
谷八木小学校区	105	25.7	58.1	8.6	28.6	6.7	1.9
江井島小学校区	120	27.5	55.0	4.2	29.2	11.7	5.8
魚住小学校区	117	23.1	61.5	6.8	32.5	12.8	3.4
清水小学校区	111	31.5	49.5	7.2	23.4	9.0	7.2
錦が丘小学校区	111	32.4	55.0	5.4	29.7	3.6	1.8
錦浦小学校区	120	30.8	61.7	6.7	37.5	7.5	3.3
二見小学校区	96	33.3	64.6	4.2	22.9	4.2	4.2
二見北小学校区	94	26.6	62.8	5.3	34.0	8.5	5.3
二見西小学校区	117	23.9	53.0	3.4	22.2	12.8	6.8
わからない	6	33.3	33.3	—	—	50.0	—

問7-1 問7で「1. 日常的に祖父母等の親族に子どもをみてもらえる」または「2. 緊急時もしくは用事の際には祖父母等の親族に子どもをみてもらえる」に○をつけた方にうかがいます。

祖父母等の親族にお子さんをみてもらっている状況についてお答えください。当てはまる番号すべてに○をつけてください。また、「6. その他」に○をつけた方は、その内容をご記入ください。

単位：%

	有効回答数 (件)	21.5	48.9	23.6	3.9	18.1	2.1	0.8
全体	2330	21.5	48.9	23.6	3.9	18.1	2.1	0.8
明石小学校区	113	15.9	48.7	29.2	8.0	16.8	0.9	—
松が丘小学校区	76	11.8	56.6	27.6	6.6	17.1	3.9	—
朝霧小学校区	82	18.3	50.0	19.5	1.2	14.6	4.9	—
人丸小学校区	82	15.9	48.8	25.6	1.2	17.1	11.0	1.2
中崎小学校区	82	18.3	43.9	32.9	7.3	14.6	2.4	—
大観小学校区	63	23.8	52.4	20.6	1.6	11.1	—	1.6
王子小学校区	73	23.3	34.2	27.4	5.5	19.2	4.1	1.4
林小学校区	78	26.9	48.7	23.1	1.3	16.7	—	—
鳥羽小学校区	87	31.0	42.5	25.3	3.4	13.8	1.1	—
和坂小学校区	69	20.3	55.1	18.8	2.9	18.8	1.4	—
沢池小学校区	72	25.0	41.7	23.6	5.6	25.0	4.2	1.4
藤江小学校区	81	16.0	59.3	30.9	6.2	21.0	—	—
花園小学校区	74	28.4	44.6	28.4	4.1	21.6	—	—
貴崎小学校区	66	27.3	40.9	28.8	6.1	15.2	1.5	3.0
大久保小学校区	99	19.2	48.5	26.3	2.0	17.2	—	—
大久保南小学校区	84	19.0	53.6	27.4	2.4	15.5	3.6	—
高丘東小学校区	84	14.3	53.6	21.4	3.6	29.8	—	1.2
高丘西小学校区	87	20.7	46.0	19.5	4.6	23.0	3.4	—
山手小学校区	98	22.4	50.0	20.4	3.1	17.3	2.0	—
谷八木小学校区	80	22.5	48.8	27.5	5.0	20.0	1.3	2.5
江井島小学校区	91	25.3	47.3	16.5	1.1	17.6	3.3	1.1
魚住小学校区	86	17.4	51.2	24.4	1.2	18.6	2.3	3.5
清水小学校区	82	34.1	45.1	15.9	2.4	20.7	—	1.2
錦が丘小学校区	92	26.1	48.9	19.6	6.5	17.4	1.1	—
錦浦小学校区	97	21.6	54.6	16.5	4.1	14.4	1.0	1.0
二見小学校区	84	21.4	50.0	21.4	1.2	15.5	—	2.4
二見北小学校区	76	19.7	50.0	23.7	7.9	19.7	3.9	1.3
二見西小学校区	83	20.5	49.4	19.3	4.8	16.9	2.4	—
わからない	3	—	33.3	33.3	—	33.3	—	—

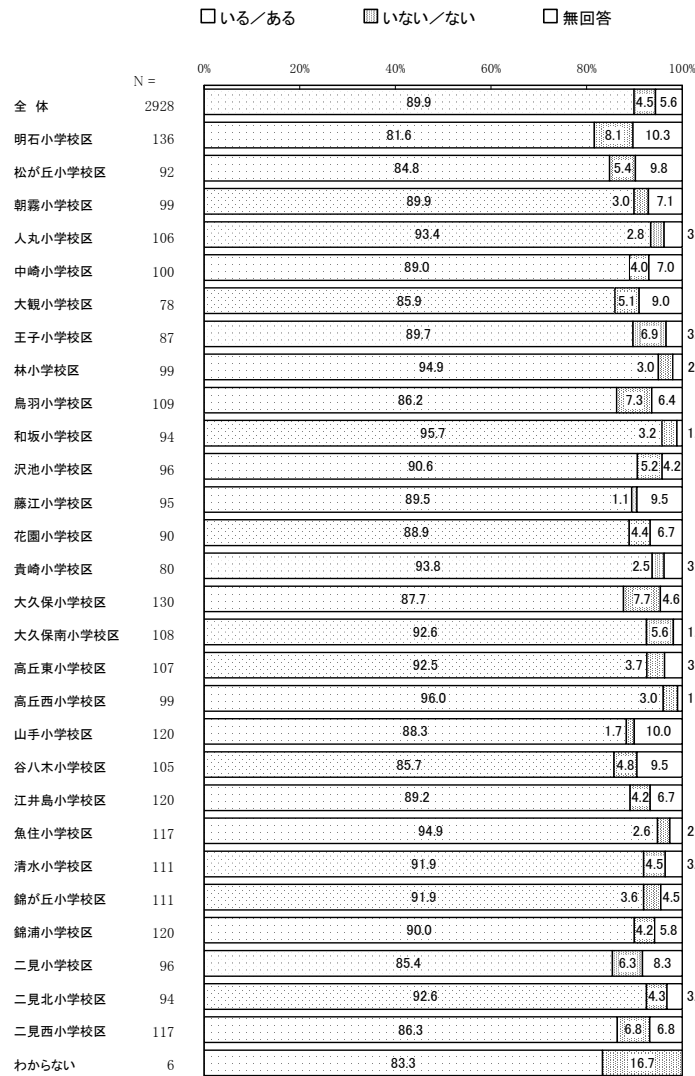
問7-2 問7で「3. 日常的に子どもをみてもらえる友人・知人がいる」または「4. 緊急時もしくは用事の際には子どもをみてもらえる友人・知人がいる」に○をつけた方にうかがいます。

友人・知人にお子さんをみてもらっている状況についてお答えください。当てはまる番号すべてに○をつけてください。また、「6. その他」に○をつけた方は、その内容をご記入ください。

単位：%

	有効回答数 (件)	12.2	52.1	20.1	2.2	30.1	3.2	2.5
全体	895	12.2	52.1	20.1	2.2	30.1	3.2	2.5
明石小学校区	34	5.9	58.8	23.5	—	32.4	2.9	—
松が丘小学校区	26	15.4	42.3	19.2	3.8	38.5	3.8	—
朝霧小学校区	32	9.4	56.3	9.4	3.1	28.1	6.3	3.1
人丸小学校区	34	—	47.1	38.2	—	38.2	5.9	—
中崎小学校区	25	12.0	64.0	32.0	—	24.0	—	—
大観小学校区	17	17.6	52.9	17.6	—	23.5	—	5.9
王子小学校区	26	11.5	50.0	23.1	3.8	26.9	3.8	3.8
林小学校区	29	13.8	62.1	17.2	3.4	44.8	3.4	—
鳥羽小学校区	25	8.0	52.0	20.0	—	44.0	—	—
和坂小学校区	36	16.7	44.4	19.4	2.8	16.7	2.8	5.6
沢池小学校区	34	14.7	41.2	17.6	—	32.4	8.8	5.9
藤江小学校区	31	3.2	51.6	32.3	—	48.4	—	—
花園小学校区	39	7.7	56.4	17.9	—	35.9	—	—
貴崎小学校区	19	21.1	47.4	15.8	—	36.8	—	—
大久保小学校区	53	3.8	50.9	22.6	1.9	34.0	3.8	3.8
大久保南小学校区	40	15.0	65.0	12.5	5.0	10.0	5.0	—
高丘東小学校区	23	4.3	56.5	34.8	4.3	47.8	4.3	—
高丘西小学校区	25	28.0	56.0	4.0	8.0	12.0	—	—
山手小学校区	33	12.1	48.5	18.2	6.1	30.3	—	3.0
谷八木小学校区	36	8.3	55.6	27.8	2.8	36.1	5.6	5.6
江井島小学校区	37	13.5	45.9	10.8	—	37.8	2.7	2.7
魚住小学校区	40	7.5	67.5	10.0	2.5	20.0	2.5	2.5
清水小学校区	32	25.0	25.0	18.8	3.1	25.0	6.3	3.1
錦が丘小学校区	36	22.2	55.6	11.1	—	25.0	5.6	—
錦浦小学校区	48	10.4	52.1	22.9	4.2	29.2	4.2	2.1
二見小学校区	24	20.8	41.7	20.8	—	25.0	4.2	12.5
二見北小学校区	32	9.4	68.8	15.6	—	21.9	—	3.1
二見西小学校区	28	21.4	32.1	32.1	7.1	25.0	3.6	7.1
わからない	895	12.2	52.1	20.1	2.2	30.1	3.2	2.5

問8 対象のお子さんの子育て（教育を含む）をする上で、気軽に相談できる人や相談できる場所がありますか。当てはまる番号1つに○をつけてください。



問8-1 問8で「1. いる／ある」に○をつけた方にうかがいます。お子さんの子育て（教育を含む）に関して、気軽に相談できる先は、誰（どこ）ですか。当てはまる番号すべてに○をつけてください。また、「13. その他市の子育て関連担当窓口」または「14. その他」に○をつけた方は、その内容をご記入ください。

単位：%

	有効回答数(件)	配偶者	祖父母等の親族	友人や知人	近所の人	民生児童委員・主任児童委員	MO・子育てサークルの運営者	かかりつけの医師
全体	2631	78.9	69.7	81.3	14.6	0.2	1.1	6.2
明石小学校区	111	74.8	71.2	73.9	7.2	—	2.7	6.3
松が丘小学校区	78	79.5	74.4	78.2	15.4	—	1.3	5.1
朝霧小学校区	89	79.8	74.2	84.3	11.2	1.1	—	3.4
人丸小学校区	99	74.7	66.7	87.9	4.0	—	1.0	5.1
中崎小学校区	89	78.7	67.4	82.0	5.6	—	1.1	6.7
大観小学校区	67	77.6	76.1	79.1	10.4	—	—	7.5
王子小学校区	78	66.7	73.1	75.6	14.1	—	—	12.8
林小学校区	94	77.7	61.7	78.7	20.2	—	1.1	6.4
鳥羽小学校区	94	86.2	67.0	80.9	7.4	—	1.1	4.3
和坂小学校区	90	70.0	65.6	78.9	11.1	—	—	4.4
沢池小学校区	87	75.9	66.7	86.2	16.1	3.4	3.4	12.6
藤江小学校区	85	71.8	72.9	84.7	10.6	1.2	2.4	5.9
花園小学校区	80	85.0	65.0	88.8	7.5	—	1.3	5.0
貴崎小学校区	75	72.0	70.7	77.3	13.3	1.3	—	6.7
大久保小学校区	114	89.5	72.8	86.0	28.9	—	1.8	8.8
大久保南小学校区	100	87.0	72.0	83.0	13.0	—	2.0	4.0
高丘東小学校区	99	73.7	71.7	79.8	17.2	—	—	6.1
高丘西小学校区	95	76.8	80.0	80.0	21.1	—	1.1	5.3
山手小学校区	106	78.3	67.9	75.5	17.0	—	—	4.7
谷八木小学校区	90	82.2	71.1	78.9	12.2	—	—	—
江井島小学校区	107	80.4	67.3	85.0	15.9	—	—	1.9
魚住小学校区	111	82.0	63.1	85.6	27.0	—	0.9	7.2
清水小学校区	102	74.5	69.6	81.4	20.6	—	—	6.9
錦が丘小学校区	102	81.4	69.6	81.4	12.7	—	—	7.8
錦浦小学校区	108	82.4	67.6	86.1	16.7	—	2.8	9.3
二見小学校区	82	76.8	73.2	76.8	18.3	—	1.2	8.5
二見北小学校区	87	82.8	70.1	79.3	11.5	—	3.4	5.7
二見西小学校区	101	81.2	68.3	79.2	13.9	—	1.0	5.0
わからない	5	100.0	80.0	40.0	—	—	—	40.0

(3) 子どもの保護者の就労状況について

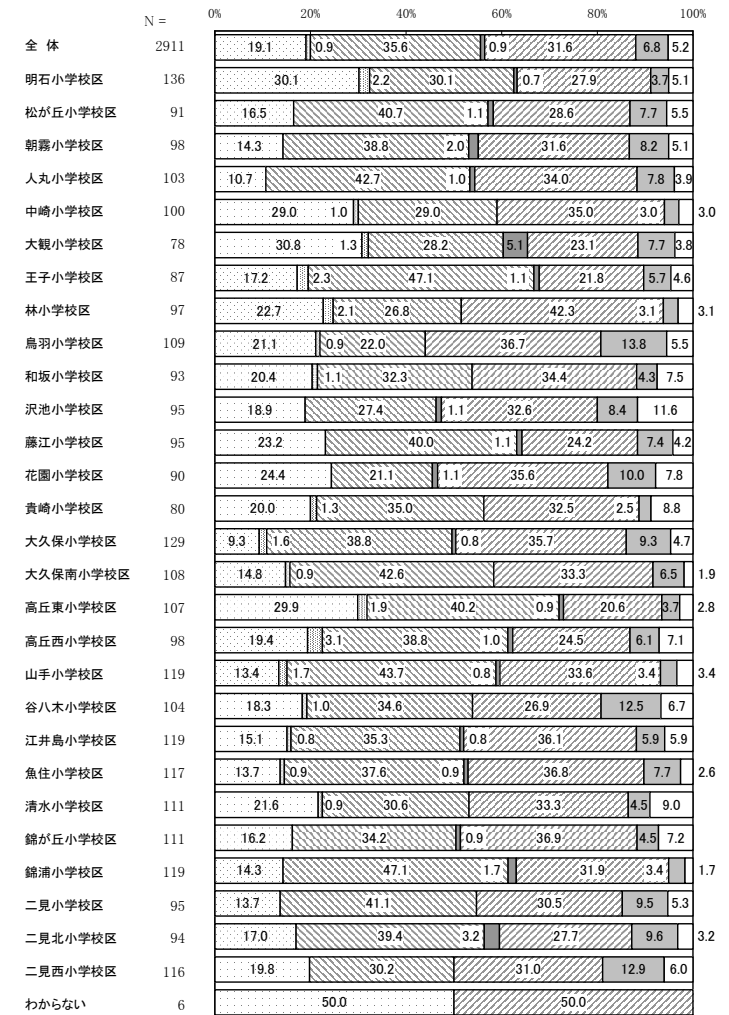
問9 対象のお子さんの保護者の現在の就労状況（自営業、家族従事者含む）をうかがいます。

単位：%

	塾や習い事の先生	小学校の先生	健康福祉事務所(保健所)	子育て支援施設	保健センター	その他の市の子育て関連担当窓口	その他	無回答
全体	9.8	20.7	0.2	1.6	0.5	0.5	2.3	0.1
明石小学校区	13.5	29.7	1.8	0.9	0.9	—	4.5	—
松が丘小学校区	5.1	17.9	1.3	1.3	1.3	—	—	—
朝霧小学校区	5.6	7.9	—	1.1	1.1	—	1.1	—
人丸小学校区	16.2	20.2	—	3.0	—	—	3.0	—
中崎小学校区	6.7	24.7	1.1	—	—	2.2	1.1	—
大観小学校区	14.9	17.9	1.5	—	—	1.5	9.0	—
王子小学校区	11.5	25.6	—	—	1.3	1.3	2.6	—
林小学校区	11.7	30.9	—	2.1	—	2.1	4.3	—
鳥羽小学校区	10.6	23.4	—	—	1.1	1.1	3.2	—
和坂小学校区	3.3	15.6	—	3.3	—	1.1	2.2	—
沢池小学校区	18.4	40.2	—	3.4	1.1	—	3.4	—
藤江小学校区	10.6	20.0	—	2.4	1.2	—	2.4	1.2
花園小学校区	12.5	18.8	—	3.8	—	—	1.3	—
貴崎小学校区	12.0	21.3	1.3	6.7	1.3	2.7	2.7	—
大久保小学校区	8.8	20.2	—	1.8	—	—	1.8	—
大久保南小学校区	6.0	17.0	—	1.0	1.0	—	1.0	—
高丘東小学校区	12.1	16.2	—	—	—	—	3.0	—
高丘西小学校区	10.5	11.6	—	—	—	—	1.1	—
山手小学校区	8.5	15.1	—	—	—	—	1.9	—
谷八木小学校区	8.9	20.0	—	—	—	1.1	3.3	—
江井島小学校区	11.2	23.4	—	0.9	1.9	—	1.9	—
魚住小学校区	8.1	16.2	—	0.9	0.9	—	0.9	—
清水小学校区	6.9	21.6	—	2.0	—	1.0	2.0	—
錦が丘小学校区	4.9	14.7	—	2.0	—	—	2.0	1.0
錦浦小学校区	5.6	18.5	—	2.8	—	—	0.9	0.9
二見小学校区	11.0	29.3	—	—	—	—	3.7	—
二見北小学校区	12.6	16.1	—	4.6	—	—	1.1	—
二見西小学校区	8.9	24.8	—	1.0	—	—	1.0	—
わからない	—	60.0	—	—	—	—	20.0	—

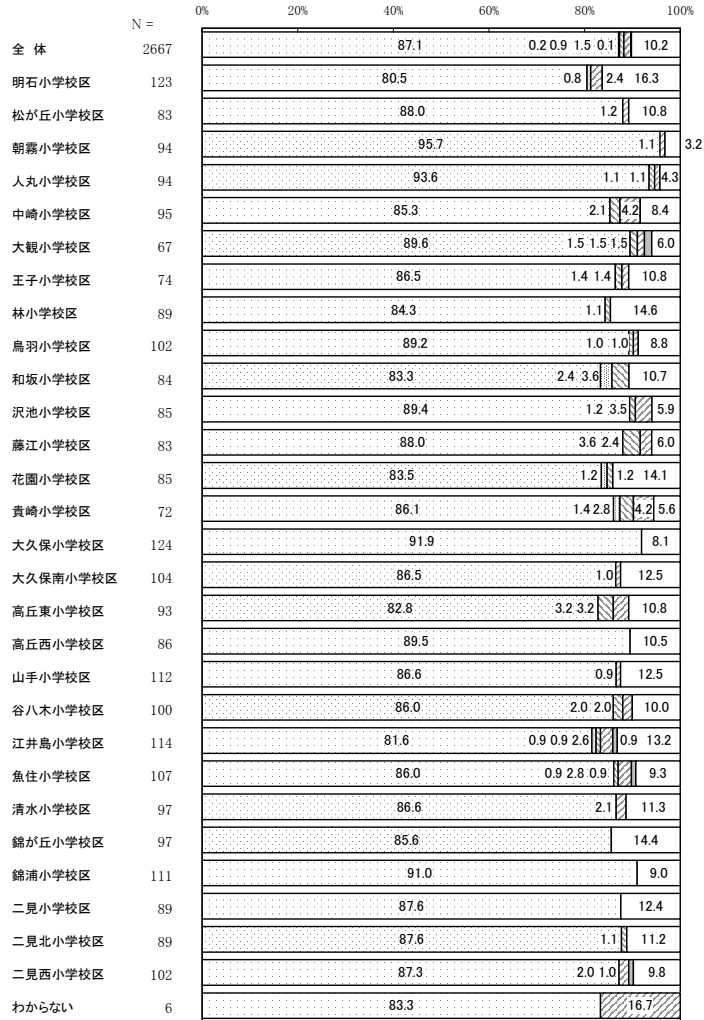
①母親

- フルタイムで就労しており、産休・育休・介護休業中ではない
- フルタイムで就労しているが、産休・育休・介護休業中である
- パート・アルバイト等で就労しており、産休・育休・介護休業中ではない
- パート・アルバイト等で就労しているが、産休・育休・介護休業中である
- 以前は就労していたが、現在は就労していない
- これまで就労したことがない
- 無回答



②父親


- フルタイムで就労しており、育休・介護休業中ではない
- フルタイムで就労しているが、育休・介護休業中である
- パート・アルバイト等で就労しており、育休・介護休業中ではない
- パート・アルバイト等で就労しているが、育休・介護休業中である
- 以前は就労していたが、現在は就労していない
- これまで就労したことがない
- 無回答



問10 問9で「3.パート・アルバイト等で就労しており、産休・育休・介護休業中ではない」または「4.パート・アルバイト等で就労しているが、産休・育休・介護休業中である」に○をつけた方にうかがいます。
フルタイムへの転換希望はありますか。当てはまる番号1つに○をつけてください。


①母親

- フルタイムへの転換希望があり、実現できる見込みがある
- フルタイムへの転換希望はあるが、実現できる見込みはない
- パート・アルバイト等の就労を続けることを希望
- パート・アルバイト等をやめて子育てや家事に専念したい
- 無回答



②父親


- フルタイムへの転換希望があり、実現できる見込みがある
- フルタイムへの転換希望はあるが、実現できる見込みはない
- パート・アルバイト等の就労を続けることを希望
- パート・アルバイト等をやめて子育てや家事に専念したい
- 無回答




問11 問9「5.以前は就労していたが、現在は就労していない」または「6.これまで就労したことがない」に○をつけた方にうかがいます。就労したいという希望はありますか。当てはまる番号・記号それぞれに1つに○をつけてください。

①母親

- 子育てや家事などに専念したい(就労の予定はない)
- 1年より先、一番下の子どもが()歳になったころに就労したい
- すぐにも、もしくは1年以内に就労したい
- 無回答

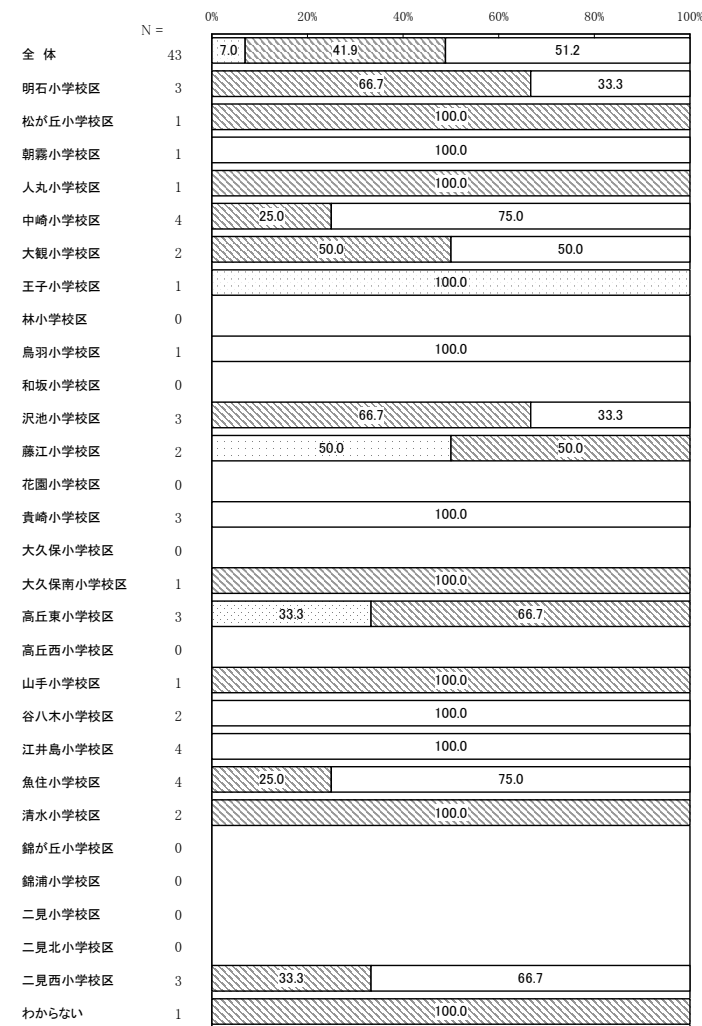


イ すぐにでも、もしくは1年以内に就労したい
 <希望する就労形態>

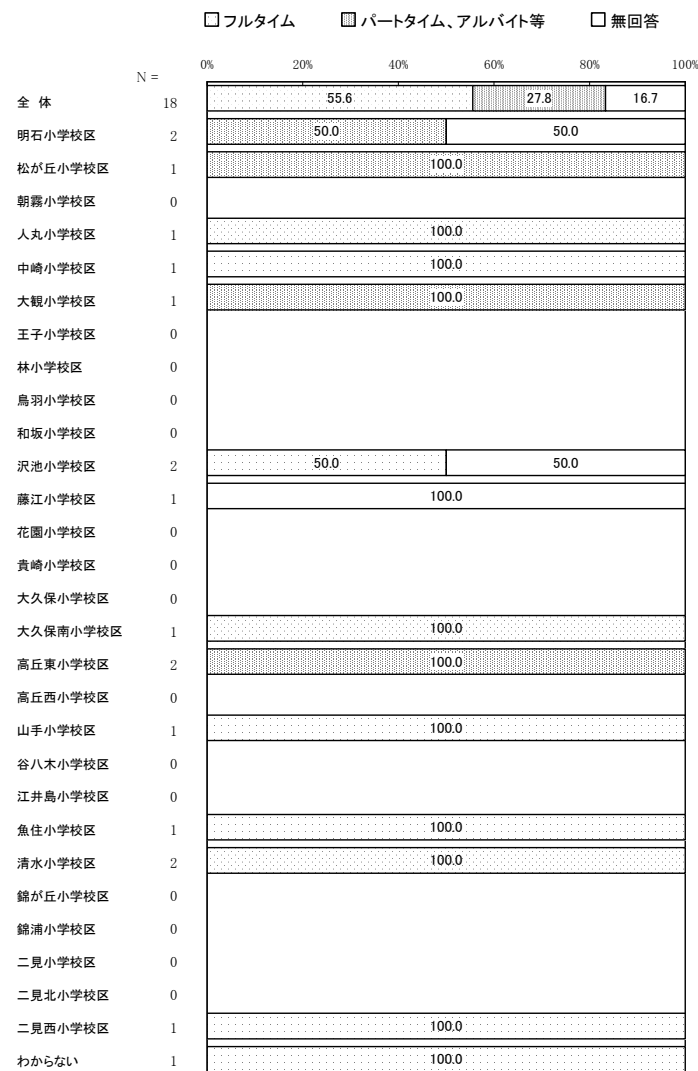


②父親

- 子育てや家事などに専念したい(就労の予定はない)
- ▨ 1年より先、一番下の子どもが()歳になったころに就労したい
- ▩ すぐにでも、もしくは1年以内に就労したい
- 無回答




イ すぐにでも、もしくは1年以内に就労したい
 <希望する就労形態>




(4) 地域の子育て支援事業の利用状況について

問12 下記の事業で知っているものや、これまでに利用したことがあるもの、今後、利用したいと思うものをお答えください。(1)~(7)の事業ごとに、A~Cのそれぞれについて、「1. はい」「2. いいえ」のいずれかに○をつけてください。なお、事業によっては、お住まいの地域で実施されていないものもあります。


①子ども夢文庫
 ア 認知度



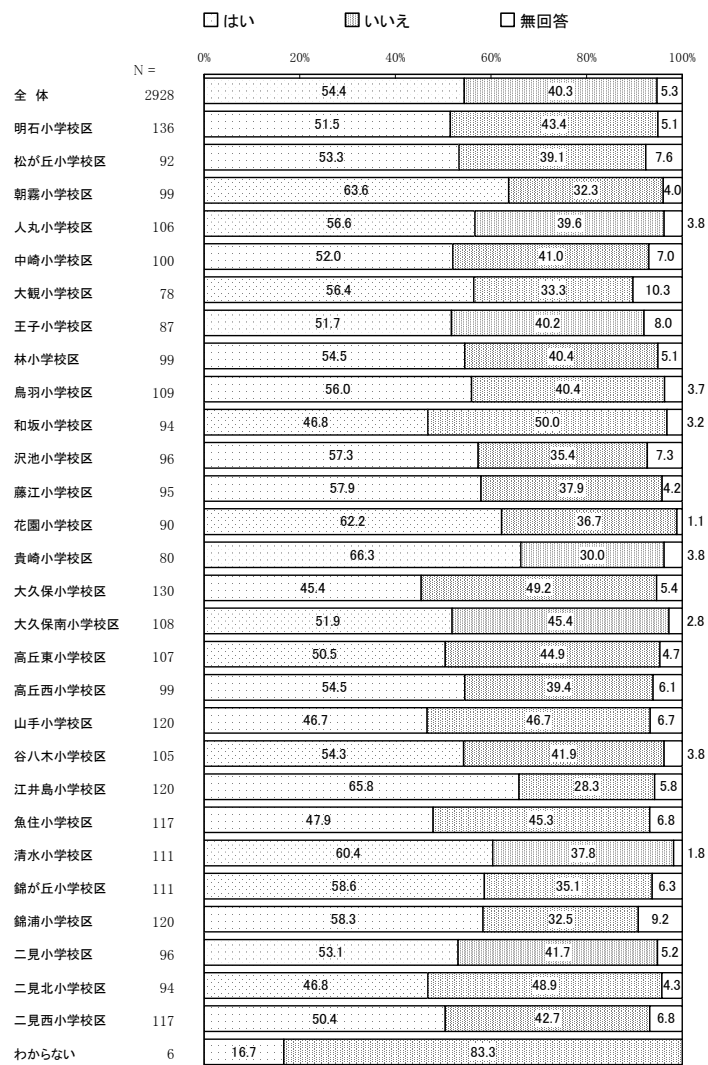
イ 利用状況




ウ 利用希望



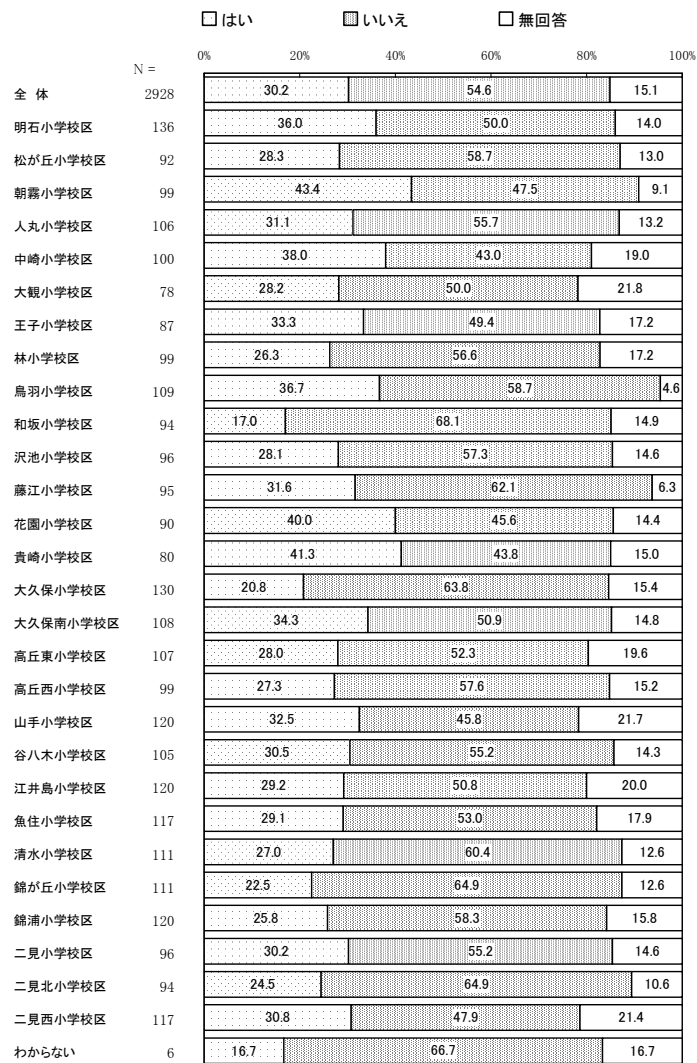
②健康相談
ア 認知度




イ 利用状況



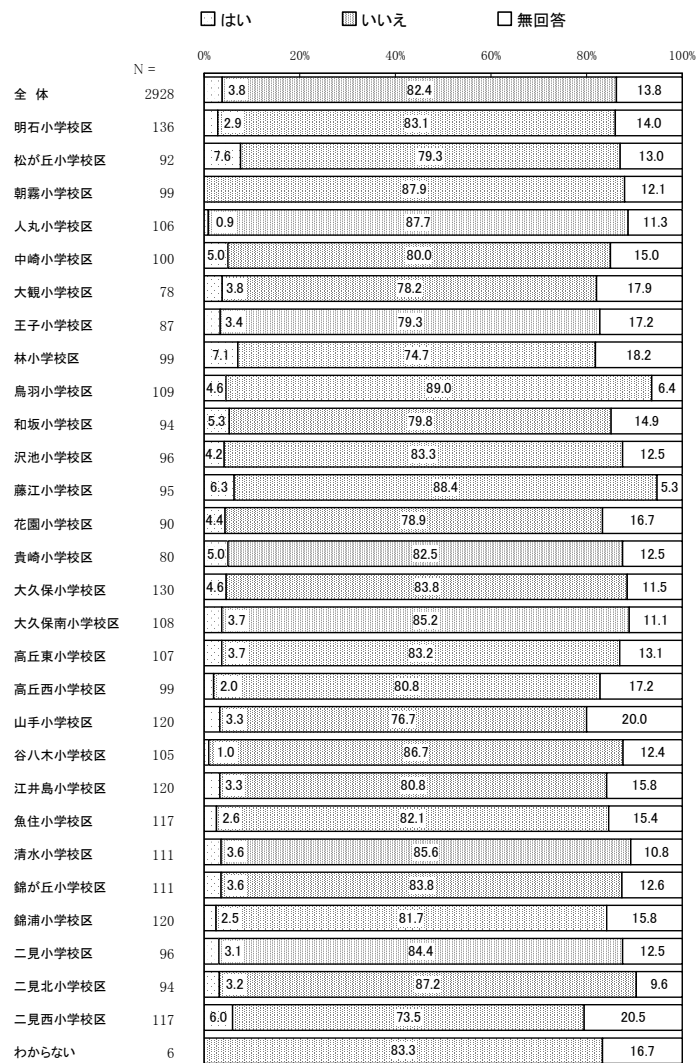
ウ 利用希望



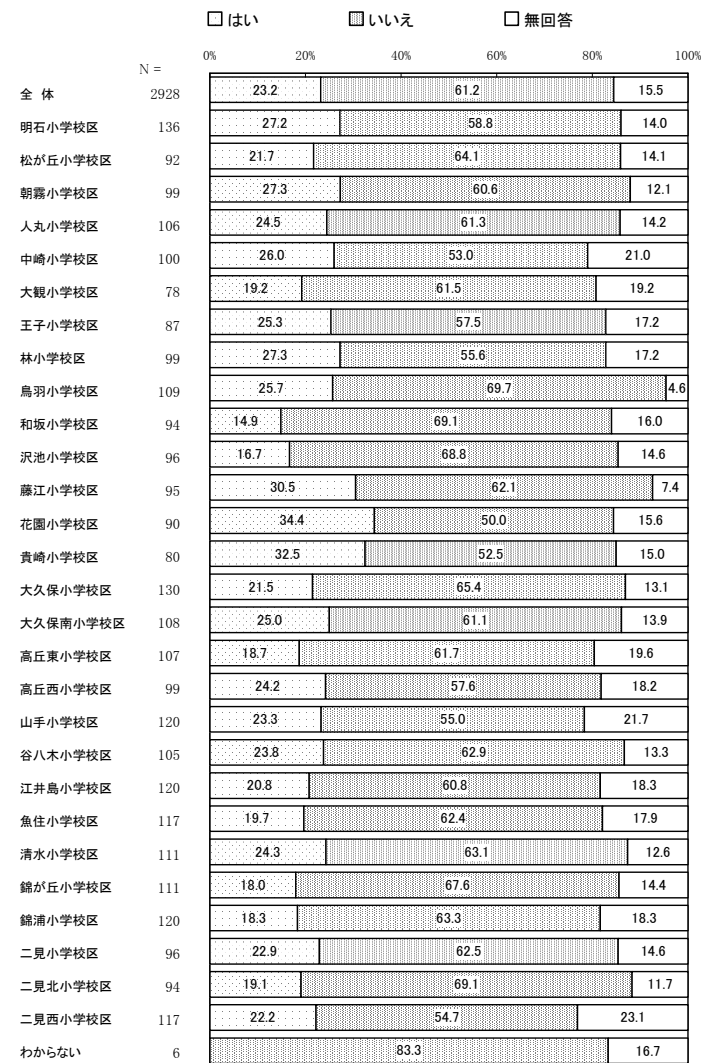
③家庭児童相談室
ア 認知度



イ 利用状況

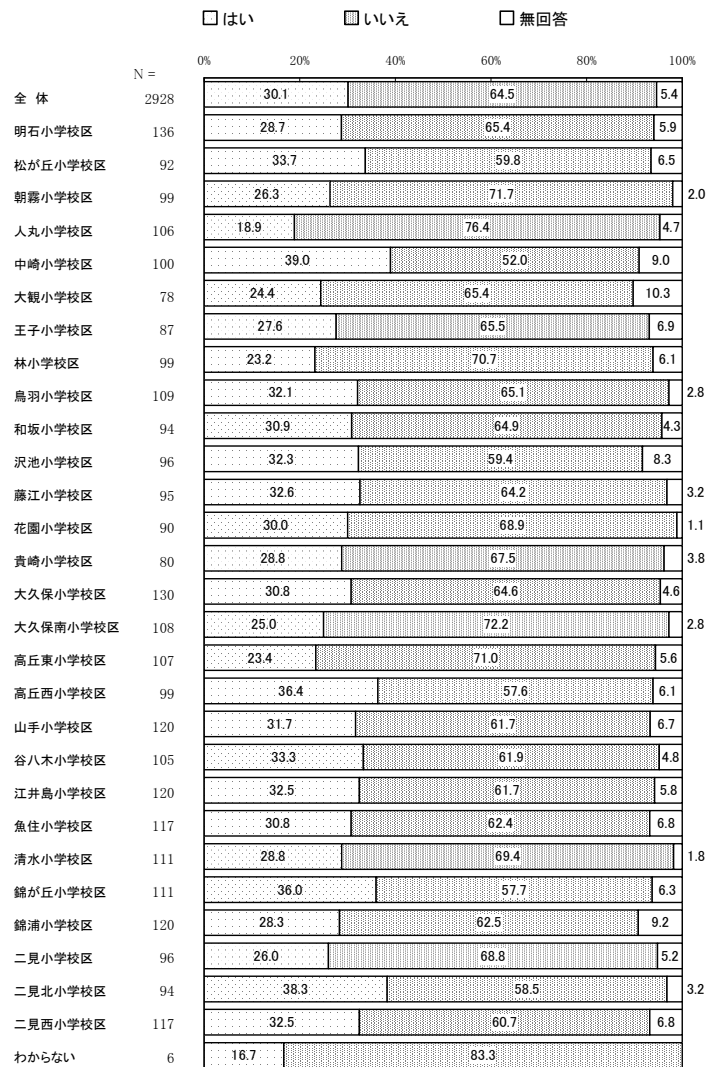


ウ 利用希望




④あかし子育て情報誌「にこにこ」

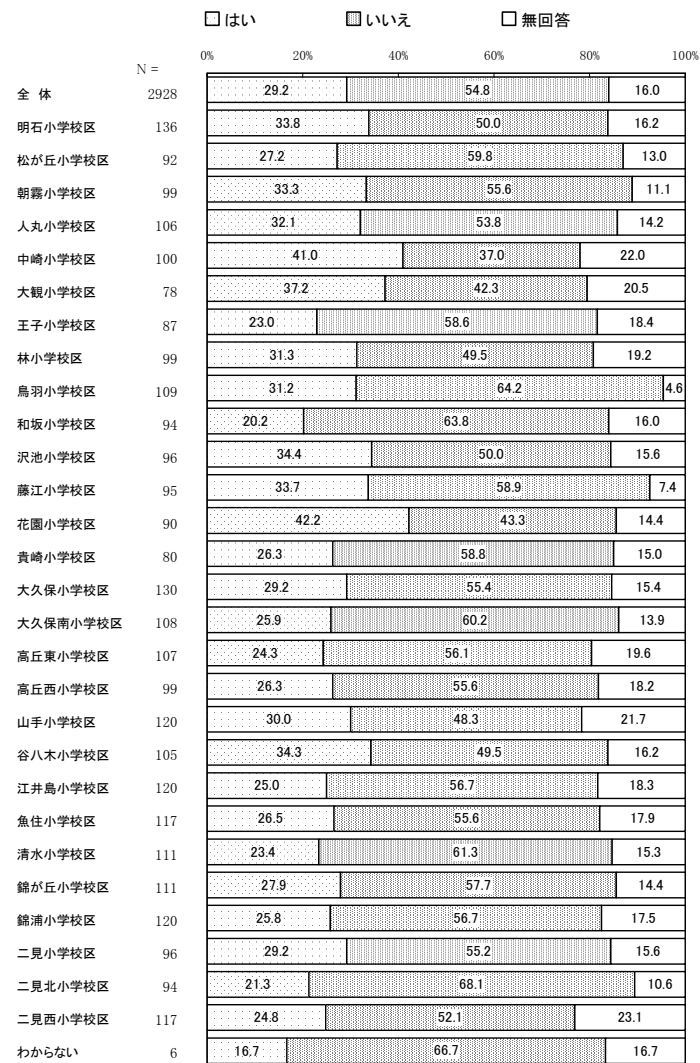
ア 認知度



イ 利用状況




ウ 利用希望




⑤ホームページ「あかし子育て応援ナビ」

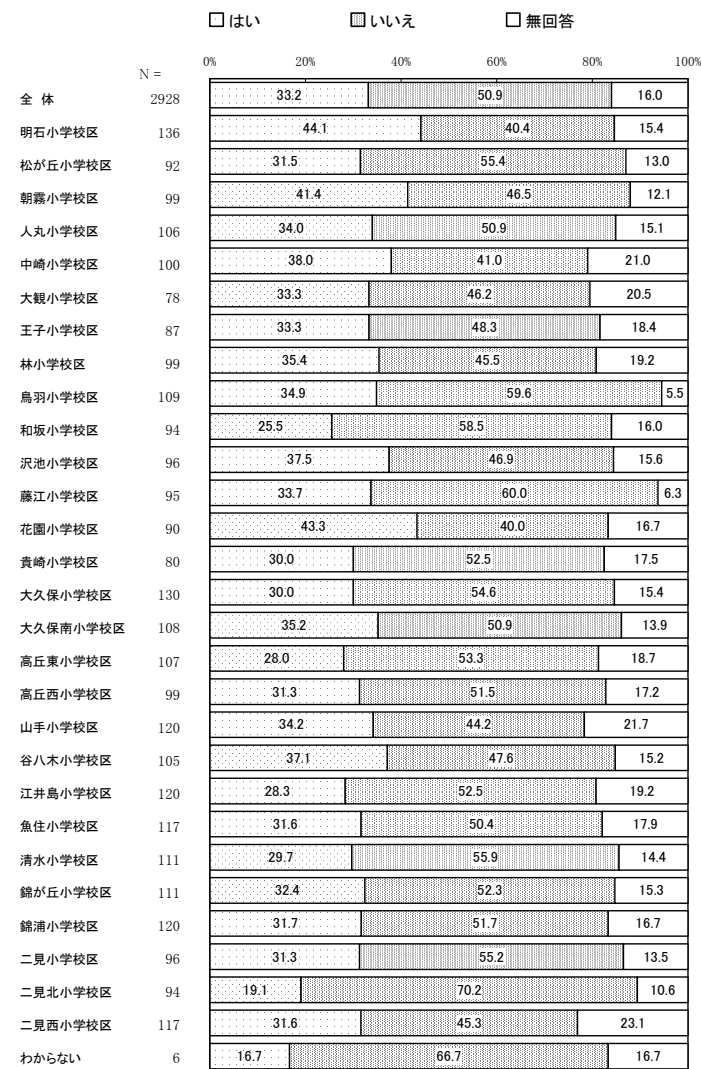
ア 認知度




イ 利用状況




ウ 利用希望



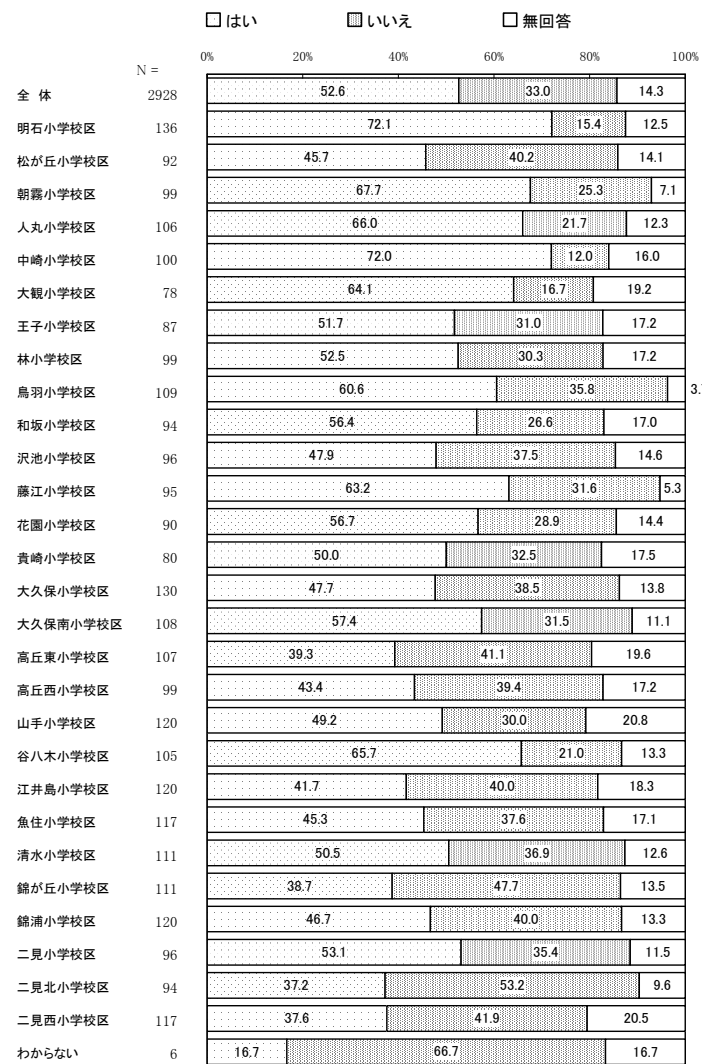
⑥子ども図書館
ア 認知度




イ 利用状況



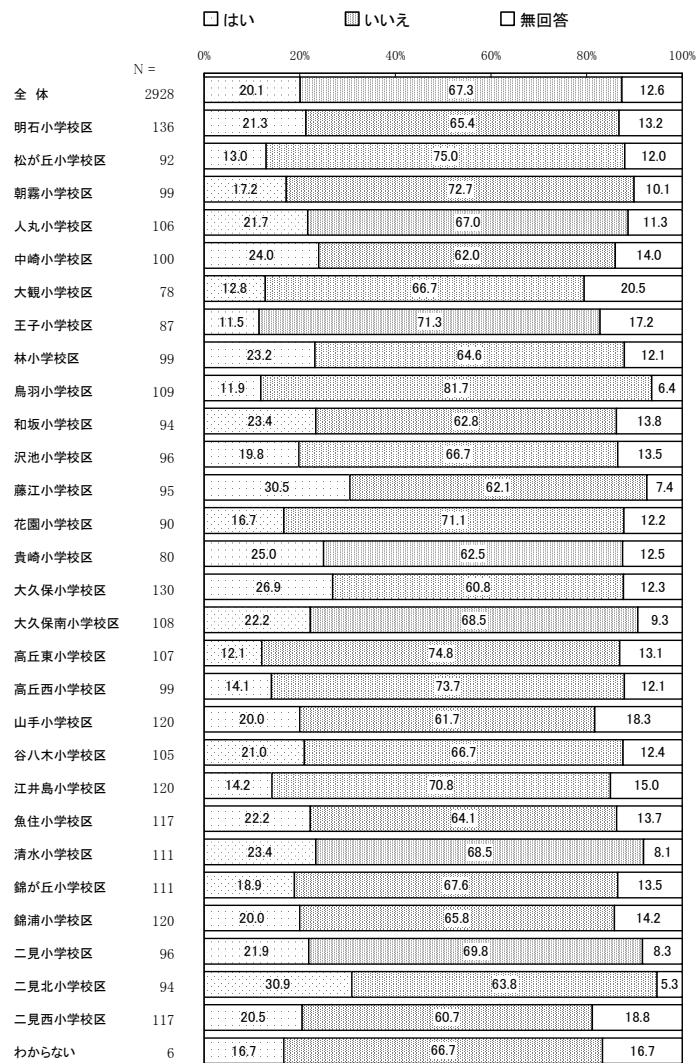
ウ 利用希望



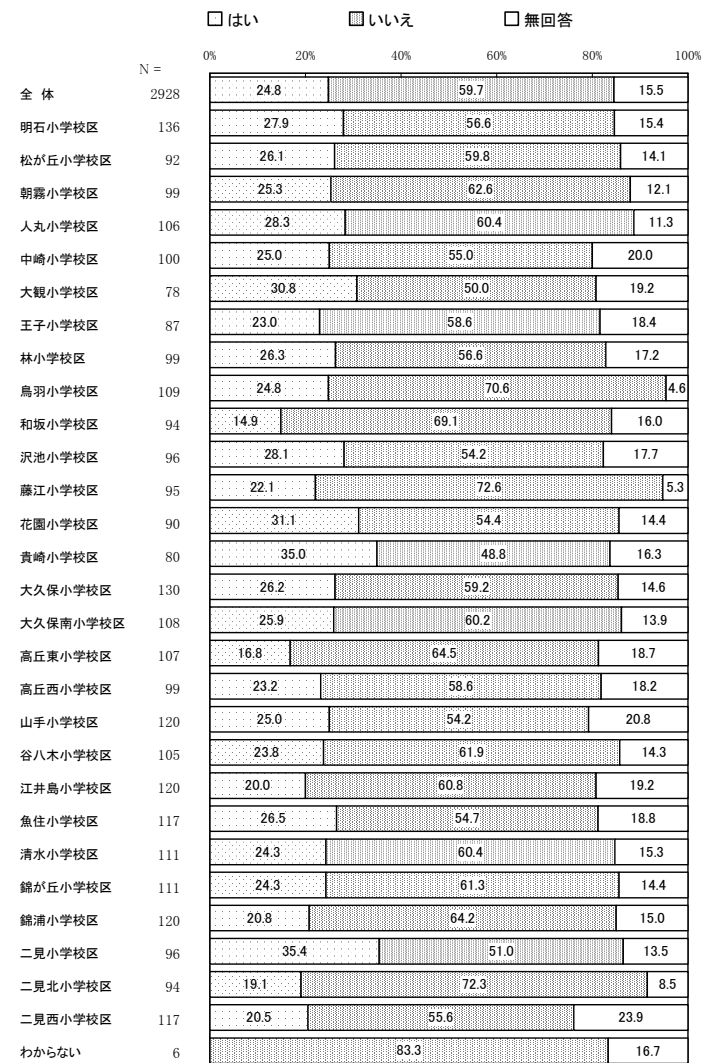
⑦まちの子育てひろば
ア 認知度



イ 利用状況

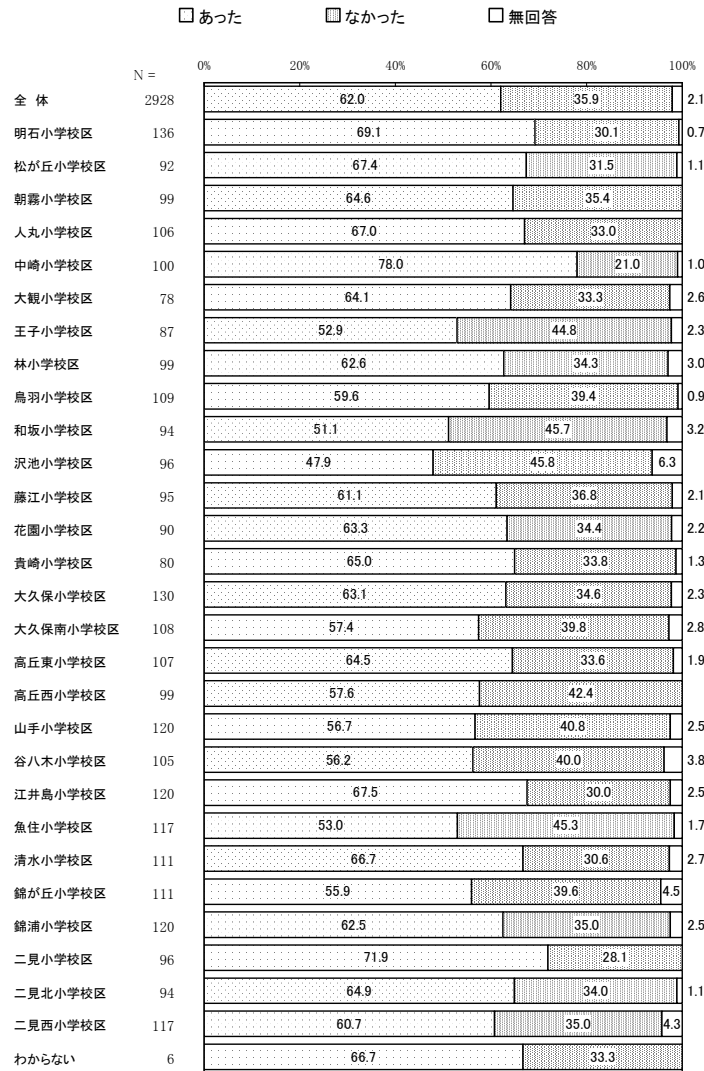


ウ 利用希望



(5) 子どもの病気やケガの際の対応について

問 13 この1年間に、対象のお子さんが病気やケガで学校を休んだことはありますか。




問 13-1 問 13 で「1. あった」に○をつけた方にうかがいます。

対象のお子さんが病気やけがで学校を休んだときに、この1年間に行った対処方法として当てはまる番号すべてに○をつけてください

	有効回答数(件)	父親が休んだ	母親が休んだ	子どもをみてもらった (同居者を含む)親族・知人に	父親又は母親のうち就労していない方が子どもをみた	病児・病後児の保育を利用した	ベビーシッター等を利用した	ファミリースポーツセンター(定の講習を受けた地域住民が一時的に子どもを預かる事業)を利用した	仕方なく子どもだけで留守番をさせた	その他	無回答
全体	1814	8.2	41.0	20.1	43.4	0.7	0.2	0.3	6.3	3.8	3.4
明石小学校区	94	7.4	42.6	30.9	45.7	—	—	—	6.4	2.1	—
松が丘小学校区	62	6.5	30.6	16.1	45.2	3.2	1.6	1.6	14.5	9.7	1.6
朝霧小学校区	64	12.5	40.6	15.6	50.0	1.6	1.6	1.6	9.4	4.7	—
人丸小学校区	71	5.6	36.6	19.7	42.3	—	—	—	4.2	4.2	2.8
中崎小学校区	78	9.0	32.1	24.4	47.4	—	—	—	7.7	1.3	2.6
大観小学校区	50	10.0	48.0	22.0	40.0	—	—	—	8.0	2.0	2.0
王子小学校区	46	10.9	50.0	19.6	39.1	—	—	—	8.7	4.3	2.2
林小学校区	62	3.2	40.3	16.1	43.5	—	—	—	3.2	4.8	—
鳥羽小学校区	65	12.3	49.2	16.9	38.5	—	—	—	6.2	3.1	3.1
和坂小学校区	48	10.4	27.1	10.4	50.0	—	—	—	16.7	8.3	2.1
沢池小学校区	46	15.2	37.0	21.7	47.8	2.2	2.2	2.2	6.5	2.2	4.3
藤江小学校区	58	8.6	43.1	24.1	44.8	—	—	—	3.4	8.6	3.4
花園小学校区	57	7.0	29.8	12.3	56.1	1.8	—	—	5.3	1.8	3.5
貴崎小学校区	52	11.5	48.1	26.9	38.5	1.9	1.9	1.9	7.7	3.8	1.9
大久保小学校区	82	8.5	39.0	15.9	41.5	2.4	—	—	7.3	3.7	1.2
大久保南小学校区	62	8.1	45.2	24.2	48.4	—	—	—	4.8	—	6.5
高丘東小学校区	69	13.0	53.6	23.2	33.3	—	—	—	1.4	1.4	5.8
高丘西小学校区	57	3.5	42.1	26.3	24.6	—	—	1.8	5.3	1.8	12.3
山手小学校区	68	10.3	41.2	23.5	35.3	1.5	—	—	8.8	2.9	7.4
谷八木小学校区	59	6.8	39.0	15.3	45.8	1.7	—	—	6.8	5.1	5.1
江井島小学校区	81	7.4	30.9	16.0	53.1	—	—	—	9.9	1.2	6.2
魚住小学校区	62	4.8	33.9	16.1	50.0	1.6	—	—	1.6	3.2	3.2
清水小学校区	74	6.8	44.6	24.3	37.8	—	—	—	8.1	4.1	4.1
錦が丘小学校区	62	3.2	43.5	22.6	45.2	—	—	—	4.8	9.7	1.6
錦浦小学校区	75	10.7	50.7	12.0	41.3	—	—	—	2.7	2.7	1.3
二見小学校区	69	8.7	37.7	20.3	50.7	—	—	—	1.4	2.9	2.9
二見北小学校区	61	6.6	55.7	18.0	36.1	1.6	—	—	6.6	4.9	1.6
二見西小学校区	71	2.8	35.2	22.5	45.1	—	—	—	2.8	5.6	7.0
わからない	4	25.0	25.0	50.0	50.0	—	—	—	—	—	—

単位：%

問 13-2 そ問 13-1 で「1. 父親が休んだ」または「2. 母親が休んだ」に○をつけた方にうかがいます。
 の際、「できれば病児・病後児のための保育施設等を利用したい」と思われましたか。



(6) 不定期の教育・保育事業や宿泊を伴う一時預かり等の利用について


問 14 対象のお子さんについて、病気やケガのため以外に、私用、親の通院、不定期の就労等の目的で不定期に利用している事業はありますか。

単位：%

	有効回答数(件)	ファミリーサポートセンター	子育て家庭ショートステイ事業	ベビーシッター等	その他	利用していない	無回答
全体	2928	1.1	0.4	0.5	0.7	86.7	11.3
明石小学校区	136	2.2	—	1.5	—	87.5	9.6
松が丘小学校区	92	—	1.1	—	1.1	87.0	10.9
朝霧小学校区	99	2.0	1.0	1.0	2.0	89.9	7.1
人丸小学校区	106	0.9	0.9	0.9	0.9	88.7	10.4
中崎小学校区	100	3.0	—	—	2.0	77.0	18.0
大観小学校区	78	2.6	—	—	1.3	87.2	9.0
王子小学校区	87	—	—	—	1.1	86.2	12.6
林小学校区	99	2.0	1.0	—	1.0	90.9	6.1
鳥羽小学校区	109	0.9	—	—	—	90.8	8.3
和坂小学校区	94	—	—	1.1	—	83.0	16.0
沢池小学校区	96	—	—	1.0	1.0	86.5	11.5
藤江小学校区	95	2.1	2.1	2.1	1.1	88.4	9.5
花園小学校区	90	3.3	1.1	3.3	—	82.2	13.3
貴崎小学校区	80	1.3	2.5	1.3	—	90.0	7.5
大久保小学校区	130	0.8	0.8	0.8	1.5	88.5	9.2
大久保南小学校区	108	2.8	—	—	0.9	89.8	6.5
高丘東小学校区	107	1.9	0.9	—	0.9	83.2	14.0
高丘西小学校区	99	1.0	—	—	1.0	84.8	13.1
山手小学校区	120	—	—	—	—	85.0	15.0
谷八木小学校区	105	—	—	—	—	86.7	13.3
江井島小学校区	120	—	—	—	—	91.7	8.3
魚住小学校区	117	—	—	—	—	86.3	13.7
清水小学校区	111	0.9	—	—	—	78.4	20.7
錦が丘小学校区	111	1.8	—	0.9	—	82.0	15.3
錦浦小学校区	120	—	—	—	1.7	90.0	8.3
二見小学校区	96	—	—	—	2.1	85.4	12.5
二見北小学校区	94	—	—	—	—	89.4	10.6
二見西小学校区	117	0.9	0.9	0.9	0.9	89.7	7.7
わからない	6	—	—	—	—	100.0	—

問 15 対象のお子さんについて、私用、親の通院、不定期の就労等の目的で、年間何日くらい問 14 のような事業を利用する必要があると思いますか。利用希望の有無について当てはまる番号に○をつけてください。

①利用の有無




②目的

単位：%

	有効回答数 (件)	私用、買物、子ども兄弟姉妹を含む、や親の習い事等、リフレッシュ目的	冠婚葬祭、学校行事、子ども、兄弟姉妹を含む、や親の通院等	不定期の就労	その他	無回答
全体	455	46.2	65.9	25.7	10.8	5.3
明石小学校区	26	34.6	65.4	38.5	30.8	3.8
松が丘小学校区	17	35.3	47.1	23.5	17.6	5.9
朝霧小学校区	12	41.7	66.7	8.3	25.0	—
人丸小学校区	20	40.0	60.0	20.0	20.0	5.0
中崎小学校区	24	62.5	66.7	29.2	8.3	4.2
大観小学校区	8	50.0	62.5	50.0	12.5	—
王子小学校区	11	63.6	90.9	27.3	—	—
林小学校区	8	50.0	62.5	62.5	—	—
鳥羽小学校区	20	60.0	65.0	30.0	—	10.0
和坂小学校区	15	33.3	40.0	26.7	20.0	13.3
沢池小学校区	13	30.8	61.5	30.8	15.4	15.4
藤江小学校区	17	58.8	47.1	17.6	23.5	—
花園小学校区	16	43.8	37.5	31.3	12.5	18.8
貴崎小学校区	11	27.3	72.7	18.2	9.1	9.1
大久保小学校区	23	60.9	60.9	8.7	8.7	—
大久保南小学校区	14	57.1	78.6	21.4	7.1	7.1
高丘東小学校区	21	33.3	81.0	23.8	9.5	4.8
高丘西小学校区	14	50.0	42.9	28.6	14.3	7.1
山手小学校区	15	33.3	93.3	20.0	—	6.7
谷八木小学校区	19	68.4	68.4	15.8	—	5.3
江井島小学校区	17	41.2	76.5	23.5	5.9	—
魚住小学校区	19	36.8	84.2	15.8	5.3	—
清水小学校区	13	38.5	69.2	23.1	7.7	—
錦が丘小学校区	12	58.3	75.0	41.7	—	8.3
錦浦小学校区	19	42.1	52.6	26.3	10.5	5.3
二見小学校区	17	52.9	58.8	52.9	—	5.9
二見北小学校区	12	33.3	75.0	25.0	8.3	16.7
二見西小学校区	21	42.9	85.7	9.5	14.3	—
わからない	1	100.0	100.0	100.0	—	—

問 16 この1年間に、保護者の用事（冠婚葬祭、保護者・家族の病気など）により、対象のお子さんを泊りがけで家族以外にみてもらわなければならないことはありましたか（預け先が見つからなかった場合も含みます）。あった場合は、この1年間の対処方法として当てはまる番号すべてに○をつけてください。

①利用の有無



②対処方法

単位：%

	有効回答数 (件)	家族・同居者を含む 知人にみてもら った	子育て家庭・シ ョート ステイ事業を利用し た	上記2以外の保育等 事業（ベビーシッ タ ー等）を利用した	仕方なく子どもを 同行させた	仕方なく子どもだけ で留守番をさせた	その他	無 回 答
全体	467	79.9	1.5	0.4	14.3	4.7	2.1	4.3
明石小学校区	29	86.2	—	—	13.8	3.4	—	—
松が丘小学校区	17	100.0	—	—	—	—	—	—
朝霧小学校区	20	90.0	—	—	10.0	—	5.0	—
人丸小学校区	16	68.8	—	—	25.0	6.3	6.3	—
中崎小学校区	23	82.6	4.3	8.7	17.4	8.7	8.7	—
大観小学校区	13	69.2	7.7	—	7.7	23.1	—	—
王子小学校区	15	66.7	—	—	20.0	—	—	13.3
林小学校区	19	63.2	—	—	5.3	10.5	—	21.1
鳥羽小学校区	21	66.7	4.8	—	4.8	—	4.8	19.0
和坂小学校区	6	50.0	—	—	33.3	—	16.7	16.7
沢池小学校区	12	66.7	—	—	8.3	—	8.3	16.7
藤江小学校区	9	88.9	—	—	22.2	—	—	—
花園小学校区	16	81.3	—	—	6.3	—	6.3	12.5
貴崎小学校区	16	75.0	6.3	—	18.8	6.3	—	—
大久保小学校区	19	78.9	—	—	15.8	—	—	5.3
大久保南小学校区	17	76.5	—	—	23.5	5.9	—	—
高丘東小学校区	10	90.0	—	—	10.0	10.0	—	—
高丘西小学校区	20	90.0	—	—	5.0	5.0	—	—
山手小学校区	18	77.8	—	—	27.8	—	5.6	—
谷八木小学校区	20	85.0	—	—	20.0	10.0	—	10.0
江井島小学校区	18	83.3	5.6	—	16.7	—	—	—
魚住小学校区	13	76.9	—	—	30.8	15.4	—	—
清水小学校区	12	66.7	—	—	25.0	16.7	—	—
錦が丘小学校区	21	85.7	—	—	14.3	4.8	4.8	9.5
錦浦小学校区	21	90.5	—	—	9.5	—	—	—
二見小学校区	16	87.5	6.3	—	6.3	—	—	—
二見北小学校区	9	88.9	—	—	—	11.1	—	—
二見西小学校区	20	75.0	5.0	—	20.0	5.0	—	—
わからない	—	—	—	—	—	—	—	—

(7) 子どもの放課後の過ごし方について

問 17 対象のお子さんについて、現在、小学校低学年（1～3年生）である方は、放課後（平日の小学校終了後）の時間をどのような場所で過ごしていますか。当てはまる番号すべてに○をつけてください。

単位：%

	有効回答数 (件)	自宅	祖 父 母 宅 や 友 人 宅	習 い 事 、 ピ ア ノ 教 室 、 サ ッ カ ー ク ラ ブ 、 学 習 塾 な ど	放 課 後 児 童 ク ラ ブ (学 童 保 育)	フ ァ ミ リ ー サ ポ ー ト セ ン タ ー	公 園 な ど (公 民 館 、 公 民 館)	無 回 答
全 体	2159	72.4	23.7	60.8	20.6	0.5	32.0	1.9
明石小学校区	96	66.7	24.0	54.2	29.2	—	25.0	3.1
松が丘小学校区	70	74.3	28.6	62.9	20.0	1.4	31.4	4.3
朝霧小学校区	73	72.6	28.8	60.3	17.8	—	27.4	1.4
人丸小学校区	71	74.6	22.5	73.2	16.9	—	12.7	4.2
中崎小学校区	75	69.3	36.0	49.3	26.7	—	29.3	2.7
大観小学校区	59	54.2	27.1	42.4	32.2	3.4	33.9	5.1
王子小学校区	63	74.6	33.3	66.7	22.2	—	30.2	—
林小学校区	74	71.6	16.2	68.9	28.4	1.4	47.3	—
鳥羽小学校区	79	68.4	15.2	55.7	22.8	1.3	39.2	2.5
和坂小学校区	71	71.8	22.5	63.4	14.1	—	49.3	4.2
沢池小学校区	77	67.5	24.7	66.2	24.7	1.3	45.5	2.6
藤江小学校区	80	65.0	30.0	65.0	23.8	1.3	28.8	—
花園小学校区	68	73.5	20.6	66.2	22.1	—	42.6	—
貴崎小学校区	59	61.0	10.2	62.7	23.7	—	42.4	—
大久保小学校区	91	87.9	17.6	72.5	9.9	1.1	22.0	—
大久保南小学校区	78	71.8	7.7	71.8	23.1	—	46.2	—
高丘東小学校区	80	63.8	22.5	51.3	35.0	—	26.3	2.5
高丘西小学校区	71	74.6	15.5	57.7	18.3	2.8	26.8	1.4
山手小学校区	87	80.5	31.0	72.4	11.5	1.1	33.3	2.3
谷八木小学校区	82	73.2	26.8	58.5	23.2	—	45.1	1.2
江井島小学校区	87	82.8	20.7	59.8	14.9	—	31.0	—
魚住小学校区	89	75.3	20.2	56.2	18.0	—	22.5	2.2
清水小学校区	80	72.5	28.8	42.5	20.0	—	15.0	1.3
錦が丘小学校区	86	76.7	36.0	60.5	15.1	—	36.0	5.8
錦浦小学校区	89	70.8	23.6	57.3	13.5	—	34.8	—
二見小学校区	73	78.1	23.3	67.1	11.0	—	30.1	1.4
二見北小学校区	62	72.6	22.6	58.1	25.8	—	24.2	—
二見西小学校区	81	75.3	27.2	59.3	17.3	—	25.9	2.5
わからない	5	40.0	—	40.0	60.0	—	—	—

問 17-1 対象のお子さんについて、小学校低学年（1～3年生）のうち、放課後（平日の小学校終了後）の時間をどのような場所で過ごさせたいと思いますか。

単位：%

	有効回答数 (件)	自宅	祖 父 母 宅 や 友 人 宅	習 い 事 、 ピ ア ノ 教 室 、 サ ッ カ ー ク ラ ブ 、 学 習 塾 な ど	放 課 後 児 童 ク ラ ブ (学 童 保 育)	フ ァ ミ リ ー サ ポ ー ト セ ン タ ー	公 園 な ど (公 民 館 、 公 民 館)	無 回 答
全 体	2159	65.7	21.9	59.8	20.5	1.0	38.9	6.1
明石小学校区	96	57.3	19.8	51.0	34.4	1.0	34.4	7.3
松が丘小学校区	70	67.1	21.4	64.3	22.9	2.9	38.6	5.7
朝霧小学校区	73	67.1	30.1	67.1	19.2	2.7	45.2	1.4
人丸小学校区	71	67.6	22.5	70.4	16.9	—	25.4	7.0
中崎小学校区	75	57.3	28.0	52.0	24.0	—	33.3	14.7
大観小学校区	59	55.9	23.7	35.6	25.4	3.4	28.8	20.3
王子小学校区	63	58.7	28.6	49.2	17.5	1.6	47.6	7.9
林小学校区	74	66.2	13.5	59.5	23.0	1.4	43.2	5.4
鳥羽小学校区	79	62.0	12.7	54.4	22.8	1.3	45.6	6.3
和坂小学校区	71	64.8	22.5	69.0	11.3	—	59.2	8.5
沢池小学校区	77	64.9	20.8	62.3	19.5	—	50.6	9.1
藤江小学校区	80	67.5	28.8	61.3	28.8	1.3	33.8	2.5
花園小学校区	68	54.4	17.6	64.7	19.1	—	39.7	11.8
貴崎小学校区	59	57.6	16.9	66.1	22.0	—	50.8	1.7
大久保小学校区	91	71.4	17.6	65.9	14.3	2.2	36.3	7.7
大久保南小学校区	78	61.5	10.3	71.8	24.4	—	50.0	2.6
高丘東小学校区	80	60.0	17.5	53.8	31.3	—	28.8	5.0
高丘西小学校区	71	69.0	22.5	56.3	22.5	1.4	39.4	2.8
山手小学校区	87	67.8	21.8	73.6	13.8	1.1	41.4	9.2
谷八木小学校区	82	64.6	19.5	65.9	18.3	—	48.8	4.9
江井島小学校区	87	75.9	20.7	57.5	13.8	1.1	35.6	3.4
魚住小学校区	89	73.0	24.7	62.9	20.2	1.1	32.6	3.4
清水小学校区	80	67.5	28.8	41.3	22.5	1.3	23.8	3.8
錦が丘小学校区	86	77.9	27.9	59.3	12.8	—	50.0	4.7
錦浦小学校区	89	69.7	22.5	59.6	20.2	2.2	44.9	1.1
二見小学校区	73	72.6	23.3	56.2	13.7	1.4	34.2	2.7
二見北小学校区	62	62.9	24.2	58.1	22.6	—	24.2	6.5
二見西小学校区	81	67.9	24.7	63.0	17.3	1.2	25.9	6.2
わからない	5	60.0	40.0	40.0	40.0	—	20.0	—

問 18 対象のお子さんについて、小学校高学年（４年生）である方は、放課後（平日の小学校終了後）の時間をどのような場所で過ごしていますか。当てはまる番号すべてに○をつけてください。

単位：％

	有効回答数 (件)	自宅	祖父母宅や友人・知人宅	習い事、ピアノ教室、サッカークラブ、学習塾など	放課後児童クラブ（学童保育）	ファミリーサポートセンター	その他（公民館、公園など）	無回答
全 体	703	78.7	24.3	67.0	9.7	0.3	36.7	2.3
明石小学校区	38	84.2	23.7	68.4	13.2	—	39.5	2.6
松が丘小学校区	20	85.0	25.0	65.0	10.0	—	30.0	—
朝霧小学校区	23	87.0	34.8	69.6	—	—	30.4	—
人丸小学校区	29	82.8	24.1	82.8	6.9	—	24.1	—
中崎小学校区	23	78.3	34.8	82.6	—	—	52.2	—
大観小学校区	19	68.4	26.3	57.9	15.8	—	42.1	—
王子小学校区	22	68.2	31.8	54.5	22.7	—	40.9	9.1
林小学校区	22	68.2	22.7	63.6	13.6	—	59.1	—
鳥羽小学校区	28	71.4	7.1	82.1	10.7	—	64.3	—
和坂小学校区	19	73.7	21.1	68.4	—	—	63.2	—
沢池小学校区	17	64.7	17.6	82.4	11.8	—	41.2	5.9
藤江小学校区	13	76.9	30.8	69.2	7.7	—	38.5	—
花園小学校区	22	77.3	22.7	59.1	18.2	4.5	50.0	—
貴崎小学校区	18	72.2	16.7	61.1	16.7	5.6	38.9	—
大久保小学校区	32	87.5	28.1	71.9	6.3	—	34.4	3.1
大久保南小学校区	30	60.0	6.7	66.7	16.7	—	36.7	3.3
高丘東小学校区	27	63.0	25.9	66.7	33.3	—	18.5	3.7
高丘西小学校区	27	77.8	29.6	63.0	11.1	—	37.0	3.7
山手小学校区	30	80.0	30.0	70.0	3.3	—	26.7	10.0
谷八木小学校区	22	81.8	45.5	68.2	9.1	—	18.2	—
江井島小学校区	28	92.9	32.1	53.6	—	—	17.9	—
魚住小学校区	26	76.9	42.3	76.9	15.4	—	26.9	—
清水小学校区	29	86.2	20.7	48.3	3.4	—	17.2	3.4
錦が丘小学校区	23	82.6	26.1	60.9	13.0	—	30.4	—
錦浦小学校区	31	83.9	9.7	61.3	—	—	58.1	3.2
二見小学校区	23	82.6	17.4	73.9	—	—	39.1	—
二見北小学校区	28	85.7	17.9	71.4	7.1	—	35.7	7.1
二見西小学校区	32	84.4	21.9	56.3	9.4	—	34.4	3.1
わからない	1	100.0	—	100.0	—	—	—	—

問 19 対象のお子さんについて、小学校高学年（４～６年生）のうち、放課後（平日の小学校終了後）の時間をどのような場所で過ごさせたいと思いますか。

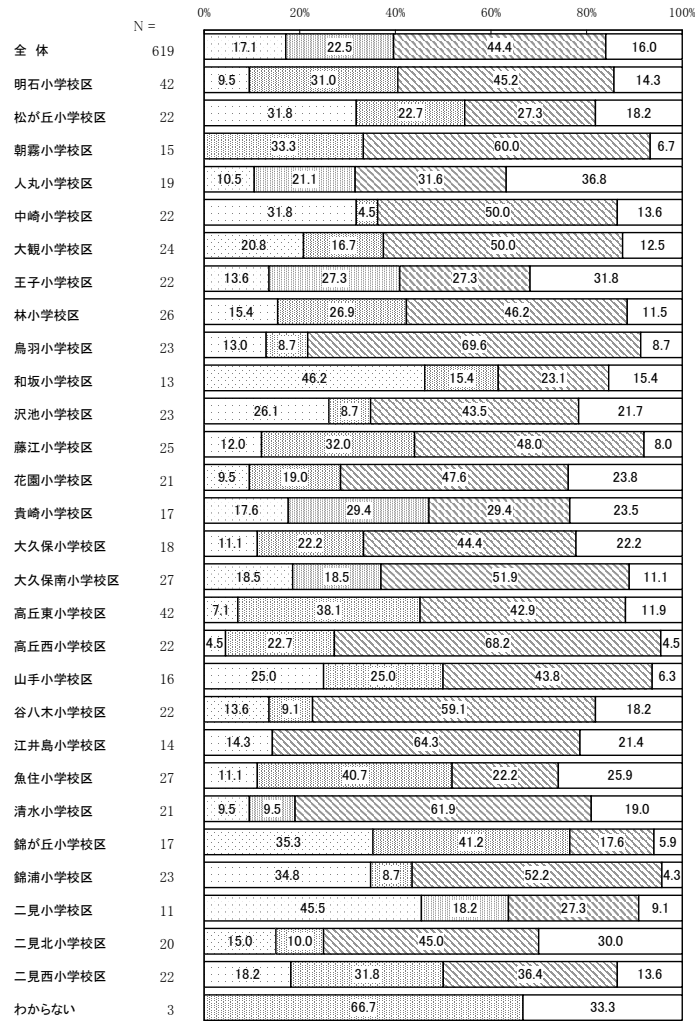
単位：％

	有効回答数 (件)	自宅	祖父母宅や友人・知人宅	習い事、ピアノ教室、サッカークラブ、学習塾など	放課後児童クラブ（学童保育）	ファミリーサポートセンター	その他	無回答
全 体	2928	38.9	11.0	38.0	7.9	0.5	22.3	47.0
明石小学校区	136	34.6	9.6	32.4	12.5	—	22.1	49.3
松が丘小学校区	92	40.2	14.1	42.4	9.8	1.1	19.6	46.7
朝霧小学校区	99	39.4	14.1	38.4	5.1	—	23.2	43.4
人丸小学校区	106	40.6	15.1	47.2	8.5	—	21.7	41.5
中崎小学校区	100	37.0	18.0	37.0	3.0	—	25.0	48.0
大観小学校区	78	29.5	5.1	33.3	7.7	1.3	24.4	47.4
王子小学校区	87	40.2	11.5	34.5	10.3	—	23.0	44.8
林小学校区	99	41.4	10.1	42.4	11.1	1.0	26.3	41.4
鳥羽小学校区	109	35.8	8.3	38.5	7.3	0.9	32.1	48.6
和坂小学校区	94	41.5	5.3	45.7	6.4	—	41.5	41.5
沢池小学校区	96	32.3	4.2	39.6	6.3	—	26.0	51.0
藤江小学校区	95	37.9	15.8	41.1	15.8	—	22.1	44.2
花園小学校区	90	34.4	12.2	37.8	11.1	—	22.2	53.3
貴崎小学校区	80	35.0	8.8	37.5	7.5	1.3	28.8	48.8
大久保小学校区	130	47.7	12.3	39.2	3.8	0.8	20.0	46.2
大久保南小学校区	108	32.4	2.8	38.9	11.1	—	25.0	47.2
高丘東小学校区	107	36.4	8.4	39.3	21.5	—	16.8	44.9
高丘西小学校区	99	41.4	12.1	40.4	5.1	1.0	20.2	47.5
山手小学校区	120	40.8	10.8	43.3	1.7	—	21.7	47.5
谷八木小学校区	105	27.6	11.4	33.3	5.7	—	16.2	60.0
江井島小学校区	120	45.8	10.8	29.2	4.2	1.7	16.7	46.7
魚住小学校区	117	47.0	18.8	41.9	8.5	—	21.4	41.9
清水小学校区	111	43.2	14.4	31.5	4.5	—	12.6	46.8
錦が丘小学校区	111	38.7	13.5	37.8	8.1	—	27.0	46.8
錦浦小学校区	120	40.0	10.0	37.5	6.7	2.5	25.0	44.2
二見小学校区	96	43.8	7.3	34.4	5.2	1.0	19.8	46.9
二見北小学校区	94	39.4	13.8	40.4	8.5	—	18.1	46.8
二見西小学校区	117	39.3	9.4	31.6	6.8	0.9	14.5	51.3
わからない	6	16.7	—	16.7	—	—	—	83.3

問 20 問 17～問 19 の設問で「4. 放課後児童クラブ（学童保育）」に○をつけた方にかがいます。
 対象のお子さんについて、土曜日と日曜日・祝日に、放課後児童クラブの利用希望はありますか。事業の利用には、一定の利用料がかかります。（1）（2）それぞれについて、当てはまる番号 1 つに○をつけてください。


①土曜日

- 低学年（1～3年生）の間は利用したい
- 高学年（4～6年生）になっても利用したい
- 利用する必要はない
- 無回答




②日曜・祝日

- 低学年（1～3年生）の間は利用したい
- 高学年（4～6年生）になっても利用したい
- 利用する必要はない
- 無回答




問 21 問 17～問 19 の設問で「4. 放課後児童クラブ（学童保育）」に○をつけた方にかがいます。

対象のお子さんについて、お子さんの夏休み・冬休みなどの長期の休暇期間中の放課後児童クラブの利用希望はありますか。事業の利用には、一定の利用料がかかります。当てはまる番号 1 つに○をつけてください。



(8) 子育て及び育児について

問 22 育児についてどのように感じていますか。当てはまる番号 1 つに○をつけてください。また、「5. その他」に○をつけた方は、その内容をご記入ください。



問 23 子育てに関して日常悩んでいること、また気になることはどのようなことですか。
次の中から当てはまる番号すべてに○をつけてください。

①子どもの病気や健康、発育のこと

単位：%

	有効回答数 (件)	病気	体格や発育	ことば	運動不足や肥満	食生活	子どもの心に関すること	その他	特にない	無回答
全 体	2928	19.8	20.8	15.5	12.2	21.8	41.8	17.0	23.2	2.4
明石小学校区	136	22.1	22.8	15.4	12.5	21.3	41.2	22.1	16.9	2.9
松が丘小学校区	92	20.7	27.2	20.7	12.0	26.1	40.2	16.3	21.7	2.2
朝霧小学校区	99	19.2	16.2	15.2	15.2	22.2	45.5	20.2	20.2	1.0
人丸小学校区	106	20.8	20.8	13.2	12.3	23.6	41.5	17.9	26.4	0.9
中崎小学校区	100	21.0	23.0	19.0	11.0	25.0	50.0	11.0	22.0	2.0
大観小学校区	78	12.8	19.2	12.8	6.4	15.4	34.6	12.8	25.6	2.6
王子小学校区	87	26.4	21.8	17.2	17.2	26.4	42.5	10.3	20.7	2.3
林小学校区	99	21.2	26.3	19.2	12.1	22.2	41.4	20.2	20.2	2.0
鳥羽小学校区	109	22.9	19.3	11.0	10.1	30.3	40.4	19.3	22.9	1.8
和坂小学校区	94	13.8	19.1	12.8	16.0	14.9	36.2	16.0	31.9	1.1
沢池小学校区	96	21.9	27.1	21.9	17.7	28.1	44.8	22.9	17.7	1.0
藤江小学校区	95	25.3	21.1	12.6	14.7	28.4	43.2	21.1	15.8	1.1
花園小学校区	90	16.7	25.6	17.8	15.6	22.2	45.6	16.7	17.8	3.3
貴崎小学校区	80	23.8	27.5	18.8	11.3	20.0	40.0	22.5	20.0	1.3
大久保小学校区	130	20.8	19.2	16.2	6.2	16.9	40.8	21.5	22.3	2.3
大久保南小学校区	108	19.4	13.9	9.3	8.3	18.5	39.8	16.7	28.7	5.6
高丘東小学校区	107	21.5	17.8	18.7	10.3	22.4	52.3	17.8	18.7	3.7
高丘西小学校区	99	11.1	17.2	15.2	7.1	20.2	40.4	5.1	34.3	3.0
山手小学校区	120	20.0	19.2	12.5	15.0	25.8	44.2	15.0	19.2	2.5
谷八木小学校区	105	11.4	14.3	16.2	12.4	15.2	42.9	21.9	24.8	1.0
江井島小学校区	120	20.8	15.8	18.3	14.2	14.2	40.8	14.2	25.8	2.5
魚住小学校区	117	26.5	23.1	13.7	13.7	20.5	46.2	13.7	21.4	2.6
清水小学校区	111	16.2	23.4	10.8	9.9	21.6	46.8	16.2	23.4	4.5
錦が丘小学校区	111	16.2	19.8	18.0	10.8	24.3	37.8	15.3	29.7	2.7
錦浦小学校区	120	24.2	17.5	20.8	12.5	22.5	30.8	11.7	29.2	6.7
二見小学校区	96	21.9	26.0	10.4	12.5	18.8	40.6	22.9	18.8	2.1
二見北小学校区	94	16.0	20.2	17.0	17.0	19.1	37.2	16.0	25.5	1.1
二見西小学校区	117	18.8	20.5	11.1	8.5	24.8	39.3	19.7	25.6	0.9
わからない	6	16.7	33.3	50.0	50.0	50.0	83.3	—	16.7	—

②子どもの病気や健康、発育以外のこと

単位：%

	有効回答数 (件)	子どもの教育のこと	子どもとの接し方(含む)	子どもの叱り方や接し方(含む)	交流の機会がないこと	子どもどうしの遊びの場所がないこと	安心して遊べる場所がないこと	子どもの遊びのこと	親どうしのつきあい	子育てが体力的にしんどいこと	子育てにストレスを感じていること	子育てに自信がもてないこと
全 体	2928	28.9	36.8	6.5	14.5	11.4	10.5	2.9	5.9	6.1		
明石小学校区	136	31.6	41.2	8.8	25.7	16.2	11.0	4.4	8.1	8.1		
松が丘小学校区	92	33.7	32.6	5.4	20.7	13.0	15.2	3.3	7.6	8.7		
朝霧小学校区	99	36.4	44.4	9.1	20.2	15.2	11.1	2.0	7.1	6.1		
人丸小学校区	106	30.2	32.1	6.6	18.9	7.5	7.5	—	1.9	6.6		
中崎小学校区	100	20.0	26.0	7.0	15.0	9.0	9.0	4.0	3.0	5.0		
大観小学校区	78	26.9	28.2	1.3	7.7	12.8	3.8	1.3	—	5.1		
王子小学校区	87	25.3	27.6	4.6	10.3	6.9	14.9	4.6	6.9	9.2		
林小学校区	99	33.3	43.4	5.1	10.1	10.1	9.1	6.1	8.1	8.1		
鳥羽小学校区	109	31.2	45.9	2.8	11.9	13.8	15.6	2.8	9.2	9.2		
和坂小学校区	94	24.5	35.1	3.2	9.6	13.8	9.6	1.1	8.5	4.3		
沢池小学校区	96	33.3	34.4	10.4	12.5	22.9	15.6	3.1	4.2	3.1		
藤江小学校区	95	32.6	46.3	7.4	17.9	8.4	12.6	7.4	9.5	4.2		
花園小学校区	90	31.1	43.3	7.8	11.1	7.8	14.4	5.6	4.4	5.6		
貴崎小学校区	80	32.5	32.5	7.5	16.3	6.3	3.8	1.3	7.5	6.3		
大久保小学校区	130	33.8	42.3	8.5	17.7	10.0	12.3	3.8	6.9	7.7		
大久保南小学校区	108	35.2	41.7	7.4	11.1	13.0	10.2	4.6	9.3	10.2		
高丘東小学校区	107	34.6	45.8	10.3	9.3	15.9	11.2	2.8	5.6	8.4		
高丘西小学校区	99	24.2	32.3	4.0	7.1	4.0	8.1	2.0	5.1	7.1		
山手小学校区	120	33.3	46.7	6.7	20.0	18.3	12.5	2.5	10.0	4.2		
谷八木小学校区	105	21.9	35.2	3.8	4.8	6.7	6.7	1.0	5.7	5.7		
江井島小学校区	120	23.3	28.3	6.7	9.2	14.2	8.3	0.8	4.2	6.7		
魚住小学校区	117	23.9	37.6	6.8	17.9	12.0	7.7	2.6	2.6	3.4		
清水小学校区	111	22.5	31.5	12.6	15.3	7.2	14.4	2.7	3.6	2.7		
錦が丘小学校区	111	24.3	29.7	4.5	16.2	13.5	9.9	1.8	1.8	4.5		
錦浦小学校区	120	25.0	30.8	5.8	14.2	10.0	6.7	1.7	4.2	4.2		
二見小学校区	96	21.9	36.5	1.0	14.6	8.3	4.2	3.1	6.3	6.3		
二見北小学校区	94	31.9	40.4	4.3	10.6	6.4	17.0	3.2	7.4	4.3		
二見西小学校区	117	31.6	36.8	7.7	21.4	12.0	10.3	2.6	6.8	6.8		
わからない	6	—	—	16.7	33.3	—	—	—	—	—		

問 24 あなたは、子育ての不安や負担を解消するために、どのようなことが必要と思いますか。次の中から当てはまる番号3つまで○をつけてください。

単位：％

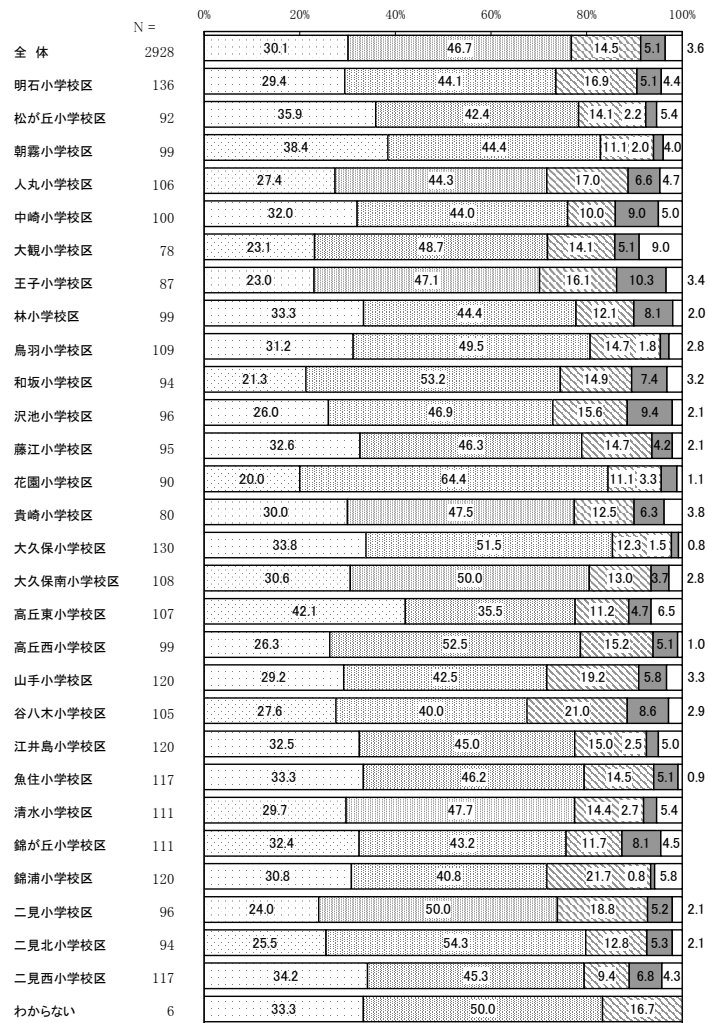
	と協力ができないこと	家族などが子育てにないこと	子どもの育て方で家族など意見が合わないこと	話し相手や相談相手がいないこと	仕事や自分のやりたいことが十分にできないこと	子どもとふれあう時間が十分にとれないこと	子育ての経済的負担が大きいこと	子育ての方法が分からないこと	その他	特になし	無回答
全 体	1.8	3.5	1.1	7.1	8.4	12.8	2.1	2.0	4.3	40.5	
明石小学校区	1.5	4.4	2.2	14.0	13.2	15.4	1.5	1.5	3.7	33.8	
松が丘小学校区	3.3	4.3	—	10.9	7.6	16.3	3.3	2.2	5.4	38.0	
朝霧小学校区	1.0	4.0	—	5.1	8.1	8.1	2.0	4.0	3.0	33.3	
人丸小学校区	—	2.8	2.8	6.6	5.7	12.3	1.9	1.9	6.6	40.6	
中崎小学校区	1.0	3.0	3.0	7.0	11.0	13.0	—	2.0	5.0	47.0	
大観小学校区	—	2.6	—	5.1	11.5	9.0	—	1.3	6.4	39.7	
王子小学校区	3.4	2.3	2.3	8.0	10.3	10.3	2.3	3.4	2.3	50.6	
林小学校区	1.0	1.0	3.0	5.1	13.1	18.2	3.0	1.0	—	40.4	
鳥羽小学校区	0.9	4.6	—	8.3	10.1	20.2	4.6	4.6	1.8	37.6	
和坂小学校区	4.3	3.2	—	6.4	12.8	14.9	1.1	1.1	10.6	37.2	
沢池小学校区	3.1	5.2	1.0	5.2	10.4	10.4	—	2.1	—	36.5	
藤江小学校区	4.2	5.3	—	11.6	14.7	10.5	2.1	3.2	4.2	33.7	
花園小学校区	3.3	2.2	—	8.9	5.6	7.8	3.3	1.1	1.1	44.4	
貴崎小学校区	2.5	2.5	1.3	5.0	5.0	13.8	2.5	2.5	3.8	42.5	
大久保小学校区	3.1	4.6	1.5	8.5	3.8	10.8	3.8	2.3	6.2	36.2	
大久保南小学校区	—	3.7	—	6.5	8.3	10.2	2.8	0.9	4.6	37.0	
高丘東小学校区	—	8.4	0.9	7.5	9.3	12.1	2.8	0.9	6.5	40.2	
高丘西小学校区	4.0	4.0	1.0	5.1	8.1	12.1	2.0	1.0	6.1	47.5	
山手小学校区	—	2.5	0.8	5.0	5.8	14.2	4.2	2.5	1.7	33.3	
谷八木小学校区	1.9	7.6	—	7.6	8.6	16.2	1.0	2.9	1.9	39.0	
江井島小学校区	1.7	1.7	1.7	4.2	3.3	12.5	1.7	1.7	4.2	50.0	
魚住小学校区	2.6	1.7	1.7	5.1	5.1	10.3	1.7	2.6	3.4	42.7	
清水小学校区	0.9	1.8	0.9	5.4	7.2	15.3	2.7	0.9	3.6	47.7	
錦が丘小学校区	2.7	3.6	2.7	7.2	4.5	9.9	—	0.9	6.3	43.2	
錦浦小学校区	1.7	4.2	0.8	5.8	8.3	10.0	2.5	—	5.8	47.5	
二見小学校区	2.1	1.0	1.0	5.2	7.3	7.3	—	4.2	6.3	39.6	
二見北小学校区	1.1	3.2	—	8.5	10.6	14.9	2.1	—	7.4	30.9	
二見西小学校区	0.9	2.6	0.9	8.5	10.3	20.5	2.6	3.4	2.6	42.7	
わからない	—	—	—	—	—	—	—	—	—	50.0	

単位：％

	有効回答数(件)	地域の充実	地域における子育て支援の充実	子育て支援のネットワークづくり	妊娠・出産に対する支援	子どもの教育環境	仕事と家庭生活の両立	要保護児童に対する支援	実教育・保育サービスの充実	活動拠点の充実	地域における子どもの安心	母親、乳児の健康に対する安心	子育てしやすい住環境の充実	子育てしやすい住環境	非・事故の軽減	子どもを対象にした犯罪	その他	特になし	無回答
全 体	2928	28.3	7.0	5.3	24.4	33.2	3.3	23.2	15.7	2.5	32.0	32.4	3.2	5.4	8.5				
明石小学校区	136	28.7	9.6	2.9	28.7	28.7	2.9	24.3	18.4	1.5	22.8	25.0	5.9	8.8	11.8				
松が丘小学校区	92	25.0	8.7	6.5	27.2	39.1	7.6	29.3	13.0	4.3	39.1	32.6	4.3	2.2	4.3				
朝霧小学校区	99	34.3	9.1	6.1	23.2	26.3	4.0	19.2	23.2	2.0	29.3	35.4	1.0	1.0	12.1				
人丸小学校区	106	30.2	6.6	5.7	34.9	30.2	0.9	21.7	17.0	1.9	28.3	25.5	8.5	2.8	7.5				
中崎小学校区	100	36.0	12.0	8.0	28.0	34.0	6.0	17.0	19.0	4.0	30.0	25.0	2.0	4.0	6.0				
大観小学校区	78	23.1	7.7	5.1	24.4	29.5	5.1	25.6	12.8	—	28.2	28.2	2.6	11.5	7.7				
王子小学校区	87	33.3	14.9	5.7	18.4	33.3	2.3	21.8	13.8	2.3	26.4	31.0	8.0	5.7	6.9				
林小学校区	99	26.3	6.1	3.0	24.2	35.4	6.1	31.3	10.1	4.0	30.3	37.4	3.0	7.1	8.1				
鳥羽小学校区	109	28.4	8.3	7.3	18.3	32.1	2.8	32.1	11.0	0.9	25.7	30.3	4.6	6.4	9.2				
和坂小学校区	94	22.3	4.3	5.3	29.8	25.5	4.3	23.4	11.7	2.1	31.9	33.0	3.2	6.4	9.6				
沢池小学校区	96	36.5	10.4	7.3	19.8	37.5	5.2	26.0	17.7	2.1	27.1	28.1	1.0	4.2	6.3				
藤江小学校区	95	24.2	8.4	3.2	15.8	35.8	4.2	22.1	14.7	2.1	41.1	38.9	4.2	4.2	4.2				
花園小学校区	90	31.1	10.0	10.0	32.2	35.6	2.2	30.0	12.2	1.1	36.7	36.7	3.3	2.2	5.6				
貴崎小学校区	80	32.5	2.5	6.3	33.8	27.5	2.5	27.5	15.0	3.8	35.0	20.0	2.5	7.5	5.0				
大久保小学校区	130	30.0	7.7	3.1	17.7	28.5	3.1	25.4	16.9	1.5	35.4	33.1	2.3	4.6	10.8				
大久保南小学校区	108	25.9	9.3	6.5	29.6	31.5	3.7	20.4	16.7	1.9	24.1	25.0	—	6.5	12.0				
高丘東小学校区	107	20.6	1.9	6.5	23.4	37.4	2.8	18.7	15.0	—	34.6	30.8	2.8	8.4	9.3				
高丘西小学校区	99	21.2	9.1	8.1	34.3	38.4	5.1	21.2	13.1	2.0	34.3	34.3	3.0	5.1	8.1				
山手小学校区	120	25.8	4.2	3.3	20.0	33.3	2.5	30.0	19.2	2.5	39.2	32.5	0.8	5.8	6.7				
谷八木小学校区	105	29.5	4.8	8.6	30.5	49.5	1.0	21.9	15.2	3.8	26.7	28.6	2.9	3.8	4.8				
江井島小学校区	120	25.8	5.0	1.7	22.5	35.0	0.8	23.3	18.3	2.5	33.3	40.8	5.8	4.2	7.5				
魚住小学校区	117	29.9	2.6	2.6	27.4	33.3	2.6	21.4	18.8	1.7	37.6	35.9	3.4	5.1	10.3				
清水小学校区	111	24.3	6.3	3.6	18.0	31.5	3.6	23.4	17.1	4.5	31.5	30.6	3.6	6.3	12.6				
錦が丘小学校区	111	27.0	6.3	6.3	14.4	33.3	2.7	17.1	14.4	7.2	40.5	41.4	2.7	5.4	7.2				
錦浦小学校区	120	30.0	5.0	4.2	20.0	30.0	5.0	23.3	19.2	4.2	39.2	40.8	2.5	4.2	10.8				
二見小学校区	96	28.1	7.3	4.2	18.8	32.3	1.0	14.6	13.5	2.1	37.5	40.6	4.2	2.1	10.4				
二見北小学校区	94	27.7	2.1	5.3	21.3	39.4	1.1	17.0	12.8	—	20.2	29.8	1.1	9.6	8.5				
二見西小学校区	117	33.3	8.5	4.3	31.6	30.8	3.4	20.5	12.8	2.6	29.1	34.2	1.7	6.0	9.4				
わからない	6	33.3	16.7	16.7	16.7	—	—	16.7	16.7	—	50.0	33.3	—	—	33.3				

問 25 家族で協力（夫婦の家事・育児の分担など）して子育てをしていますか。当てはまる番号1つに○をつけてください。


□ 十分協力している □ まあまあ協力している □ あまり協力していない
 ■ 全く協力していない □ 無回答



(9) 子育て施策について

問 26 本市は、子育てしやすいまちだと思いますか。当てはまる番号1つに○をつけてください。

□ そう思う □ まあそう思う □ どちらともいえない
 ■ あまりそう思わない □ そう思わない □ 無回答



問 27 子育て支援として、充実してほしいと思うものはなんですか。当てはまる番号4つまで○をつけてください。また、「13. その他」に○をつけた方は、その内容をご記入ください。

単位：%

	有効回答数 (件)	一時的な預かりのサービス ファミリーサポートセン ターなど)	家の近くで子どもが安心し て遊べる場所づくり 公園 やプレイルームなど)	保育や教育など、子どもに 関するさまざまな情報を集 めた総合相談窓口の整備	親子で遊んだり、情報交換 などができる場の提供	子育てサークルの育成や子 育て支援ネットワークづく り	子育て教室や講座の開催	妊産婦や乳幼児の健康診 断、保健指導などの母子保 健事業
全 体	2928	22.4	70.5	13.4	15.3	5.6	6.2	2.4
明石小学校区	136	25.0	69.1	15.4	14.7	8.1	11.8	5.1
松が丘小学校区	92	21.7	71.7	6.5	13.0	6.5	4.3	1.1
朝霧小学校区	99	22.2	75.8	11.1	16.2	3.0	7.1	1.0
人丸小学校区	106	15.1	78.3	16.0	12.3	4.7	5.7	2.8
中崎小学校区	100	22.0	74.0	16.0	13.0	10.0	7.0	5.0
大観小学校区	78	20.5	67.9	11.5	12.8	2.6	6.4	1.3
王子小学校区	87	27.6	56.3	10.3	14.9	6.9	5.7	1.1
林小学校区	99	18.2	72.7	8.1	12.1	5.1	6.1	2.0
鳥羽小学校区	109	31.2	78.0	12.8	20.2	1.8	3.7	0.9
和坂小学校区	94	20.2	76.6	16.0	21.3	—	1.1	2.1
沢池小学校区	96	21.9	63.5	24.0	21.9	8.3	10.4	2.1
藤江小学校区	95	27.4	67.4	14.7	12.6	7.4	5.3	—
花園小学校区	90	27.8	72.2	12.2	15.6	5.6	6.7	7.8
貴崎小学校区	80	20.0	76.3	13.8	16.3	—	8.8	2.5
大久保小学校区	130	22.3	70.0	10.0	17.7	3.1	6.2	2.3
大久保南小学校区	108	22.2	60.2	22.2	19.4	10.2	7.4	1.9
高丘東小学校区	107	21.5	57.9	12.1	13.1	7.5	9.3	0.9
高丘西小学校区	99	25.3	68.7	16.2	15.2	9.1	7.1	6.1
山手小学校区	120	20.8	77.5	10.8	15.0	5.8	6.7	—
谷八木小学校区	105	21.0	60.0	17.1	15.2	4.8	2.9	—
江井島小学校区	120	22.5	76.7	10.0	13.3	7.5	6.7	—
魚住小学校区	117	17.1	77.8	13.7	18.8	5.1	4.3	2.6
清水小学校区	111	26.1	71.2	6.3	17.1	4.5	5.4	0.9
錦が丘小学校区	111	18.0	69.4	11.7	19.8	7.2	4.5	5.4
錦浦小学校区	120	27.5	75.8	14.2	11.7	6.7	7.5	7.5
二見小学校区	96	20.8	70.8	10.4	14.6	4.2	3.1	1.0
二見北小学校区	94	17.0	67.0	12.8	7.4	5.3	7.4	—
二見西小学校区	117	23.1	68.4	19.7	12.8	3.4	3.4	1.7
わからない	6	16.7	16.7	—	33.3	—	16.7	—

単位：%

	男女共同参画による家事、 育児の啓発活動の推進	保育所 (園) の増設	社会的養護の必要な子ども への支援 児童虐待の防止 や里親制度の啓発など)	就業時間の短縮、育児休業 や育児休暇が取りやすいよ う企業などへの啓発	公園整備、歩道の整備など まちの環境整備	その他	無回 答
全 体	5.1	17.4	5.8	25.3	56.2	5.3	8.7
明石小学校区	4.4	14.7	4.4	22.1	53.7	8.8	10.3
松が丘小学校区	5.4	22.8	5.4	35.9	56.5	1.1	8.7
朝霧小学校区	1.0	15.2	5.1	16.2	58.6	11.1	9.1
人丸小学校区	5.7	10.4	9.4	25.5	62.3	3.8	7.5
中崎小学校区	6.0	16.0	10.0	25.0	54.0	7.0	5.0
大観小学校区	9.0	19.2	1.3	28.2	43.6	9.0	10.3
王子小学校区	8.0	13.8	3.4	20.7	49.4	6.9	13.8
林小学校区	4.0	14.1	5.1	36.4	56.6	7.1	8.1
鳥羽小学校区	0.9	28.4	5.5	22.9	52.3	7.3	6.4
和坂小学校区	2.1	13.8	6.4	17.0	55.3	8.5	12.8
沢池小学校区	6.3	22.9	6.3	31.3	51.0	5.2	6.3
藤江小学校区	6.3	18.9	4.2	17.9	52.6	7.4	5.3
花園小学校区	6.7	24.4	5.6	31.1	60.0	1.1	6.7
貴崎小学校区	1.3	21.3	7.5	28.8	60.0	5.0	2.5
大久保小学校区	0.8	18.5	3.8	20.0	60.8	2.3	6.9
大久保南小学校区	2.8	11.1	3.7	20.4	52.8	4.6	9.3
高丘東小学校区	6.5	29.0	10.3	27.1	43.0	5.6	11.2
高丘西小学校区	4.0	24.2	5.1	28.3	51.5	4.0	7.1
山手小学校区	5.0	16.7	2.5	21.7	62.5	1.7	9.2
谷八木小学校区	4.8	21.0	8.6	31.4	55.2	8.6	6.7
江井島小学校区	5.0	16.7	5.8	21.7	65.0	5.8	7.5
魚住小学校区	7.7	14.5	5.1	24.8	56.4	3.4	11.1
清水小学校区	7.2	15.3	5.4	27.0	63.1	5.4	9.9
錦が丘小学校区	5.4	16.2	8.1	21.6	64.0	5.4	9.9
錦浦小学校区	8.3	20.8	9.2	28.3	54.2	0.8	6.7
二見小学校区	7.3	8.3	4.2	26.0	63.5	3.1	11.5
二見北小学校区	7.4	11.7	4.3	33.0	48.9	7.4	11.7
二見西小学校区	6.0	10.3	6.0	24.8	60.7	3.4	8.5
わからない	—	16.7	—	—	33.3	16.7	50.0