



arbeee
オンラインシリーズ

オクトーバー・ ラン^{アソシ}ウォーク



ウォーキングの部
＜参加ガイドブック＞




※ Step3-1でエントリー完了です。
これで、ウォーキング開始できます。

- p.12：ウォーキング開始
- p.13：ランキング確認方法
- p.14-p.16：歩数が正しくカウントされない場合
- p.17：お問い合わせ



◆ iOSをご利用の方はアプリ「ヘルスケア」を事前に動作確認してください。

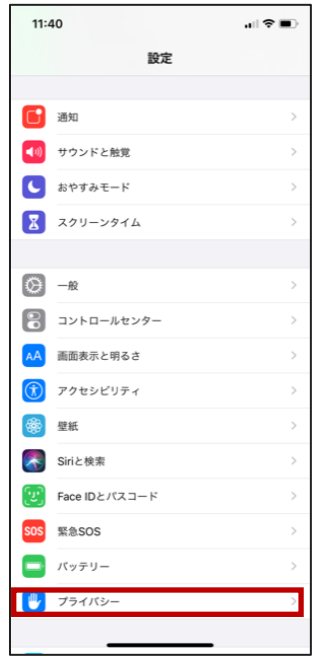


① アプリ「ヘルスケア」をタップ

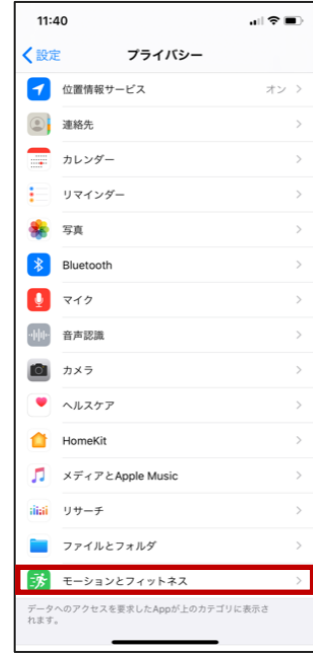


② 正常に歩数が計測されているか確認

※「ヘルスケア」が正常に作動しない場合



「設定」から「プライバシー」をタップ



「モーションとフィットネス」をタップ



「ヘルスケア」がONになっているか確認

※過去に、iOS12で歩数が正しくカウントされないケースが報告されています。最新のバージョンにアップデートすることを推奨しています。



◆Androidをご利用の方はアプリ「Google Fit」を事前にダウンロードしてください。

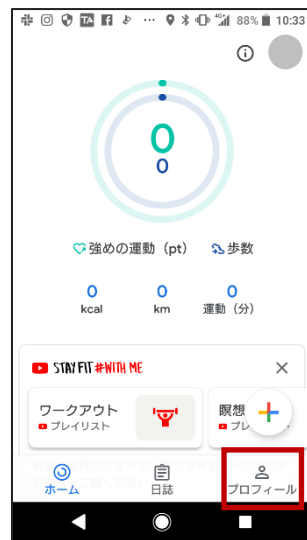


① 「Play ストア」から「Google Fit」をダウンロード



② 正常に運動量が測れているかご確認ください。

※ 「Google Fit」が正常に作動しない場合

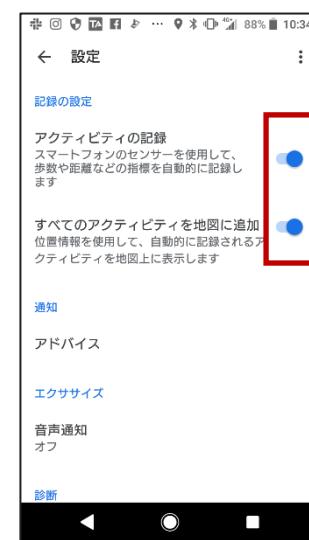


「プロフィール」をタップ



「」をタップ

※体重、身長の入力を忘れずに行ってください。



「アクティビティの記録」「すべてのアクティビティを地図に追加」をON



お使いのスマホにウォーキングアプリ「スポーツタウンWALKER」をダウンロードしてください（無料）

※アプリを検索する際は、「スポーツタウン」と検索するとスムーズに見つかります。

※以下のQRコードからもダウンロードができます。



iOS版

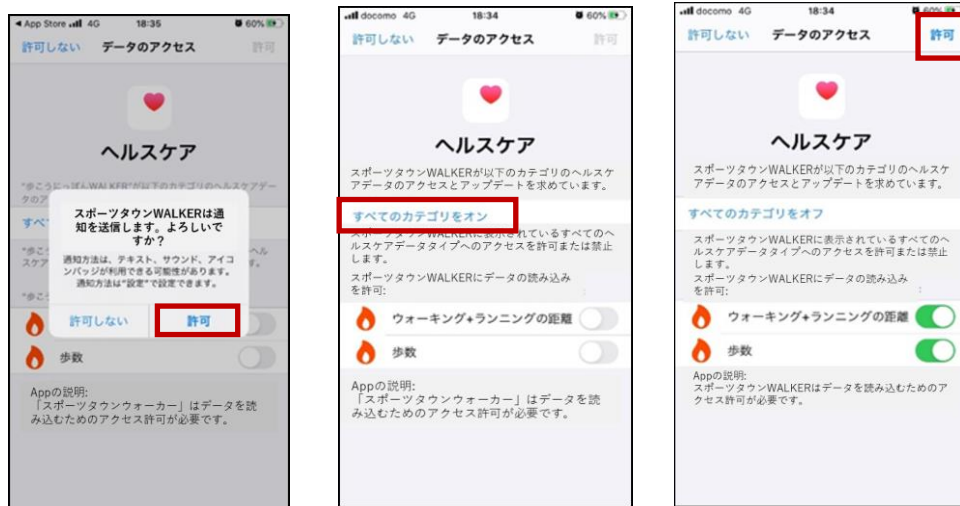


Android版



アプリ「スポーツタウンWALKER」を起動

<iOSをご利用の方>



① 通知を許可

② ヘルスケアの「すべてのカテゴリをオン」
をタップし、「許可」をタップ

<Androidをご利用の方>

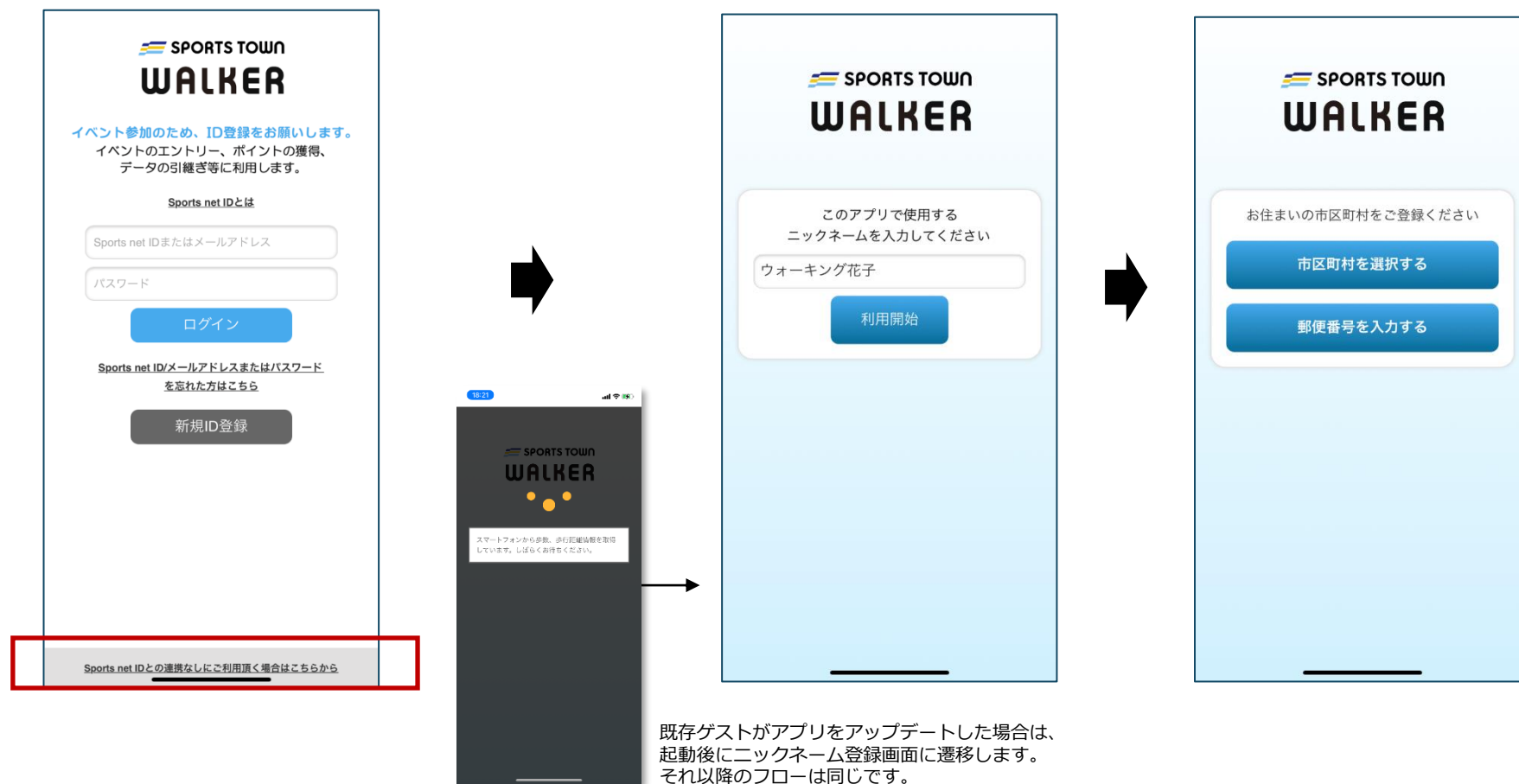
① 「Google Fit」に
登録しているGoogle
アカウントを選択

② 位置情報アクセスを許可



◆ 会員登録しないで利用

ニックネーム・市区町村の登録が必須になります

※ここまでの工程で、エントリー完了となります。
必要な操作等はありません。



◆ 会員登録をして利用

※参加特典の賞品抽選の申し込み、ポイントの獲得や利用、機種変更時のデータ引き継ぎには、会員登録が必要になります。

(1) 「新規ID登録」を
タップ

SPORTS TOWN
WALKER

イベント参加のため、ID登録をお願いします。
イベントのエントリー、ポイントの獲得、
データの引継ぎ等に利用します。

Sports net IDとは

Sports net IDまたはメールアドレス

パスワード

ログイン

Sports net ID/メールアドレスまたはパスワードを忘れた方はこちら

新規ID登録

Sports net IDとの連携なしにご利用頂く場合はこちらから

(2) メールアドレス入力
利用規約確認

メール受信制限をされている方は、moshicom.comからのメール受信を許可してください。

Sports net ID (メールアドレス) 必須

Sports net IDとは?

Sports net ID (メールアドレス) (確認用 再入力) 必須

規約一覧

- Sports net ID 利用規約
- モシコムご利用規約

利用規約に同意しない 利用規約に同意する

利用規約にご同意いただける場合は、次へお進みください。

次へ

完了

① メールアドレスを入力。
2行目にも確認用に
同じメールアドレスを再度入力

② 「利用規約に同意する」をタップ

③ 「次へ」をタップ

(3) メールアドレス確認

Moshicom

新規会員登録

メールアドレス確認

以下のメールアドレスを登録します。
よろしいですか？

Sports net ID (メールアドレス)

内容を確認し、よろしければ「登録する」ボタンをクリックしてください。
ご入力いただいたメールアドレスに会員情報ページのURL
が記載されたメールが送付されます。

修正する 登録する

完了

④ メールアドレスが正しいことを
確認して、「登録する」をタップ



Eメールをチェック



登録したメールアドレスに届いた「【e-moshicom】メールアドレス確認のご連絡」のメールを開き、「新規会員登録手続きURL」のURLをタップ

(4) 登録情報入力

① ログインパスワードを入力

※「ユーザーID」「ログインパスワード」は、「スポーツタウンWALKERのログイン (p.11)」の際に必要となります。必ずメモを取り、忘れないように保管してください。

② 「個人情報」、「秘密の質問」を入力

③ 「確認する」をタップ



(5) 登録情報確認

ログイン情報入力

ユーザーID/メールアドレス
12345@gmail.com

パスワード **必須**
パスワードは表示されません

個人情報入力

※お名前/生年月日/性別は登録後のお客様による変更ができませんのでご注意ください。

ニックネーム **必須**
ランナー太郎

興味のあるスポーツ **必須**
ランニング

その他の入力

秘密の質問 **必須**
初めて走ったマラソン大会は？

秘密の質問の回答 **必須**
富士山マラソン

内容を確認し、よろしければ「登録する」ボタンをクリックしてください。
ご入力いただいたメールアドレスに会員登録完了メールが送信されます。

修正する **登録する**

登録情報を確認し、「登録する」をタップ

(6) 会員登録完了

Moshicom

検索 マイページ メニュー

新規会員登録

※お名前/生年月日/性別は登録後のお客様による変更ができませんのでご注意ください。

メールアドレス入力 → メールアドレス確認 → メールアドレス登録完了

会員登録入力 → 会員登録確認 → **会員登録完了**

新規会員登録完了

- マイページへ
- プロフィール設定へ
- イベントをさがす

サービスを続ける

Moshicom

「イー・モシコム」は、いつでも簡単にイベントや会員・メンバーの募集ができるサービスです。
RUNNETに掲載ができ（無料）、集客や申込者管理などの主催者様のお悩みを解決できるプラットフォームです。

ああ moshicom.com

会員登録完了されたことを確認し、画面を閉じてください。

Sports net IDの登録が完了しました【Sports net ID/e-moshicom】

e-moshicom 17:33
宛先 あなた

Sports net IDの登録が完了しました。
下記のURLよりログイン可能です。

<https://moshicom.com/login/>

※このアドレスは送信専用です。ご返信いただいても回答はできかねます。

ご利用に関するお問い合わせ

<https://moshicom.com/contact/>

Sports net IDが利用できるサービスについては、下記をご確認ください。

https://arbee.net/sportsnet_guide/

転送しておきます。 よろしく願いいたします。

返信

メール 検索 予定表

登録したメールアドレスに登録完了のメールが届きます。



18:33

**SPORTS TOWN
WALKER**

イベント参加のため、ID登録をお願いします。
イベントのエントリー、ポイントの獲得、
データの引継ぎ等に利用します。

Sports net IDとは

Sports net IDまたはメールアドレス

パスワード

ログイン

Sports.net ID/メールアドレスまたはパスワ
ードを忘れた方はこちら

新規ID登録

Sports.net IDとの連携なしにご利用頂く場合はこちらから

< Sports net ID (RUNNET ID) でログイン >

- ① 「Sports net ID (=RUNNETアカウント) 」もしくはメールアドレス
パスワードを入力
- ② 「ログイン」 ボタンをタップ



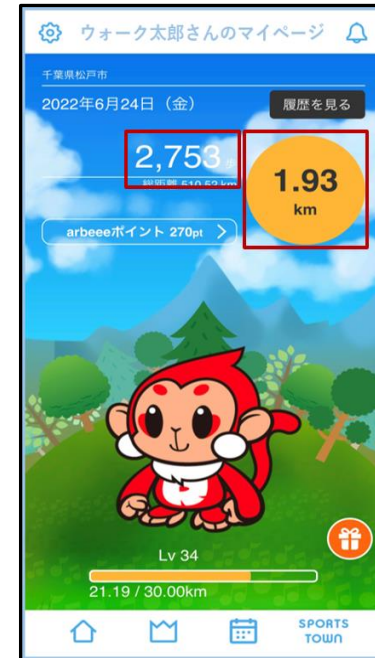
アプリ「スポーツタウンWALKER」は、起動した際に歩数などのデータがランキングに反映されます。ランキングは最終起動時までのデータが反映されるため、開催期間中の最終日にも起動しましょう。



① 「スポーツタウンWALKER」を起動



② 歩行情報を自動で取得



③ 「歩数」や「距離」を確認

ランキングを確認しよう！



①個人ランキング（全体）

下にスクロール



②個人ランキング（都道府県内）

下にスクロール



③個人ランキング（スポーツタウン内）
※参加自治体の住民の皆さんのみが対象となります。



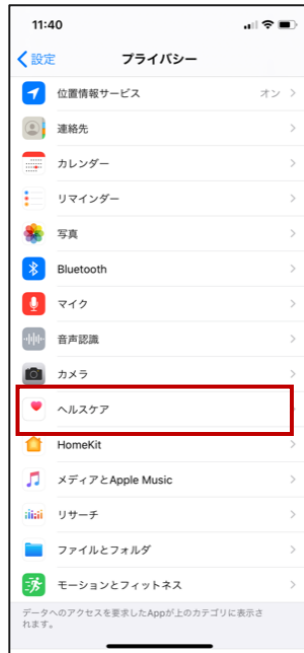
それぞれの項目、
上位100名のランキングが
確認できます。

ランキングは大会HPからも確認が可能です。大会HP：<https://arbeee.net/octoberrun/>

※自治体対抗戦のランキングはアプリ内で確認することができません。大会HPよりご確認ください。



<iOSをご利用の方>



- ① 「設定」から「ヘルスケア」をタップ



- ② 「データアクセスとデバイス」をタップ



- ③ 「スポーツタウン WALKER」をタップ



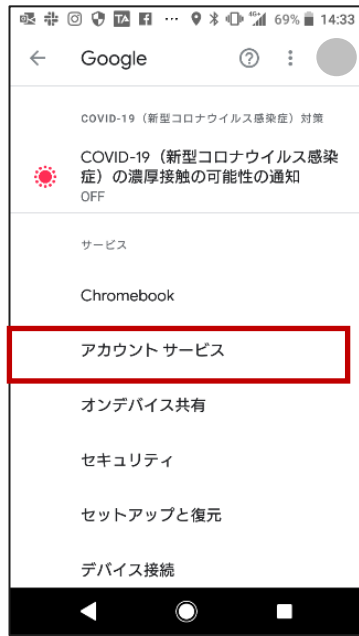
- ④ 「ウォーキング+ランニングの距離」「歩数」がONになっているか確認



<Androidをご利用の方>



① 「設定」から「google」をタップ




② 「アカウントサービス」をタップ



③ 「Google Fit」をタップ



④ 「接続済みのアプリとデバイス」をタップ



⑤ 「スポーツタウン WALKER」が表示されていることを確認

※⑤でアプリ「スポーツタウンWALKER」が表示されない場合は、次のページをご確認ください。



※P.15の⑤でアプリ「スポーツタウンWALKER」が表示されない場合



P.15の⑤で「スポーツタウンWALKER」が表示されない場合は、「Google Fit」で使用しているGoogleアカウントと「スポーツタウンWALKER」で使用しているgoogleアカウントが異なっている可能性があります。

(1) 「スポーツタウンWALKER」を再ダウンロード

(2) ①と②のgoogleアカウントが同じであることを確認し、②をタップ



【イベント内容に関するお問い合わせ】

オクトーバー・ラン&ウォーク大会事務局

〒150-0001

東京都渋谷区神宮前2-4-12 DT 外苑 株式会社アールビーズ内

・メールアドレス：october@runners.co.jp

【アプリに関するお問い合わせ】

arbeeeオンラインシリーズ アプリサポートセンター

・メールアドレス：arbeee-apps@runners.co.jp

◆大会ホームページ

<https://arbeee.net/octoberrun/>

◆Facebook

<https://www.facebook.com/arbeeeRUNWALK>